



ESTRUTURA SETORIAL

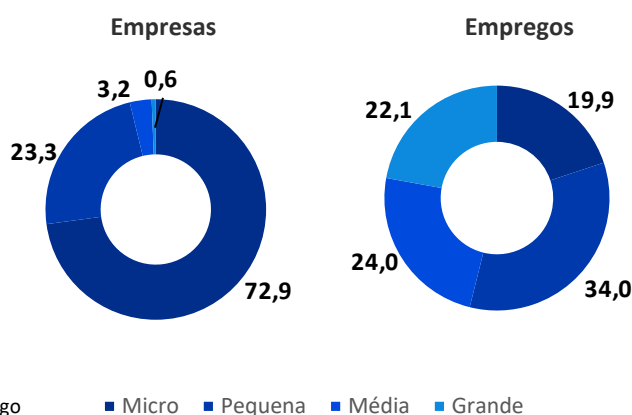
SETOR E SEUS SEGMENTOS – MINAS GERAIS

Segmentos	Empresas (2023)	Empresas (2023)	RLV (R\$ milhões) (2022)	VBP (R\$ milhões) (2022)	VTI (R\$ milhões) (2022)	Exportações (US\$ 1.000) (2023)
Produtos Cerâmicos	645	16.072	2.061,0	3.492,0	1.800,0	116.259,5
Aparelhamento de Pedras	1.573	15.337	5.854,0	5.491,0	2.483,0	72.216,3
Artefatos de Cimento e Materiais Semelhantes	1.779	14.540	4.854,0	4.714,0	1.714,0	48,7
Cimento	21	3.999	6.487,0	6.641,0	3.162,0	2.859,0
Vidro e Produtos do Vidro	115	3.476	1.522,0	1.463,0	577,0	10.849,0
Total Produtos de Minerais não Metálicos	4.133	53.424	20.778,0	21.801,0	9.736,0	202.232,5
Representatividade Total Indústria Geral	8,8%	5,7%	2,9%	3,2%	3,6%	0,7%

EMPRESAS E EMPREGOS – MINERAIS NÃO METÁLICOS – MINAS GERAIS



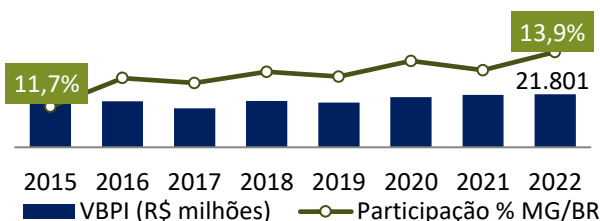
PORTES - %



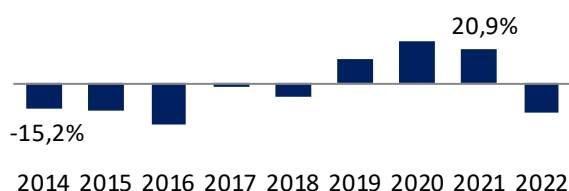
Fonte: Registro Anual de Informações Sociais – Ministério do Trabalho e Emprego

VBPI E PRODUTIVIDADE DO TRABALHO

VBPI



Diferencial de produtividade – MG/BR



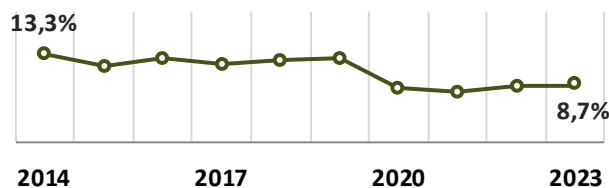
Fonte: Pesquisa Industrial Anual - IBGE

SETOR EXTERNO

Balança Comercial – US\$ milhões

	2022	2023	Var. % 22/23
Exportação	202,2	180,1	-10,9%
Importação	112,6	118,7	5,4%
Saldo	89,6	61,5	-

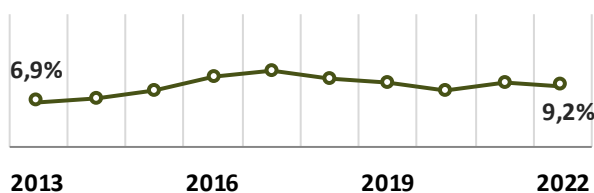
Part. Exportações % MG/BR



Fonte: Comex Stat – Ministério do Desenvolvimento, Indústria, Comércio e Serviços

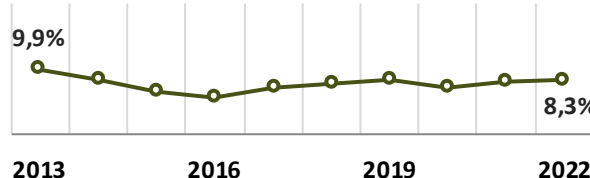
COEFICIENTES DE ABERTURA COMERCIAL - BRASIL

Coeficiente de Exportações



Fonte: CNI

Coeficiente de Penetração das Importações



DESTINOS DAS EXPORTAÇÕES

Estados Unidos	Argentina	Reino Unido	Paraguai	Chile
35,7 %	12,0 %	9,3 %	5,0 %	4,0 %

Fonte: Comex Stat – Ministério do Desenvolvimento, Indústria, Comércio e Serviços

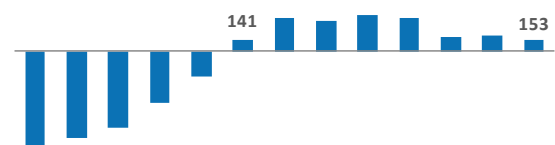


DESEMPENHO RECENTE



SALDO DE EMPREGOS – ACUMULADO EM 12 MESES*

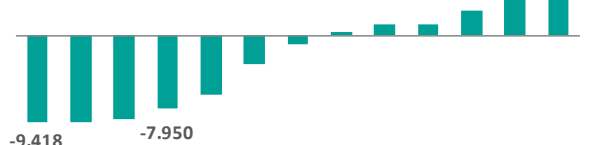
ago/23 out/23 dez/23 fev/24 abr/24 jun/24 ago/24



Fonte: CAGED/Ministério do Trabalho e Emprego

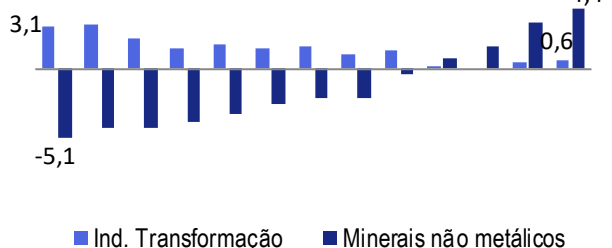


ago/23 out/23 dez/23 fev/24 abr/24 jun/24 ago/24




PRODUÇÃO FÍSICA – VARIAÇÃO % EM 12 MESES

ago/23 nov/23 fev/24 mai/24 ago/24

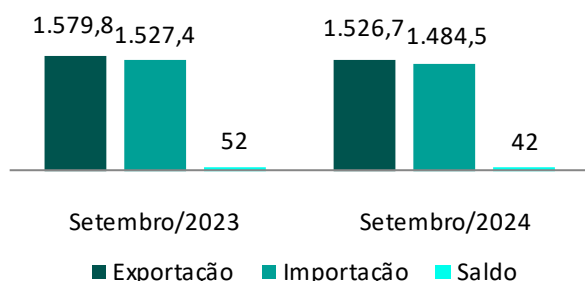
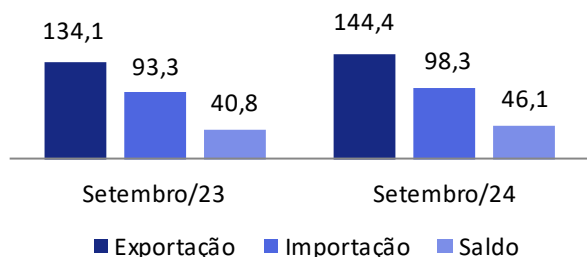


Fonte: Pesquisa Industrial Mensal - IBGE

ago/23 nov/23 fev/24 mai/24 ago/24



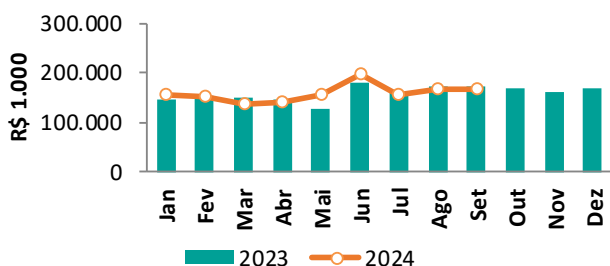
BALANÇA COMERCIAL – ACUMULADO NO ANO* – US\$ MILHÕES



Fonte: Comex Stat – Ministério do Desenvolvimento, Indústria, Comércio e Serviços

ARRECADAÇÃO DE ICMS

Arrecadação de ICMS mensal



Fonte: Secretária de Estado de Fazenda (SEF/MG)

Acumulado janeiro-setembro

ANO	R\$ MILHÕES
2023	1.412,32
2024	1.429,77
Var. % 2024/2023	1,24%



GLOSSÁRIO

ARRECAÇÃO DE ICMS – Soma da receita de Imposto sobre Circulação de Mercadorias e Serviços (ICMS) do setor. Disponibilizado pela Secretaria de Estado da Fazenda de Minas Gerais. Valores reais, corrigidos pelo Índice Nacional de Preços ao Consumidor Amplo (IPCA), tendo o último mês de divulgação como base.

BALANÇA COMERCIAL – Saldo em US\$ das exportações e importações de produtos do setor no período analisado. Disponibilizado pelo Ministério da Economia.

COEFICIENTE DE EXPORTAÇÃO – Mede a importância das vendas externas para o setor, em percentual e é disponibilizado pela Confederação Nacional da Indústria (CNI).

COEFICIENTE DE PENETRAÇÃO DAS IMPORTAÇÕES – Mede a participação de importados no consumo aparente, definido como a parcela da produção doméstica destinada ao mercado interno acrescido das importações. Disponibilizado pela Confederação Nacional da Indústria (CNI).

PORTES DAS EMPRESAS – Calculado com base no número de empregados, segundo critério do Instituto Brasileiro de Geografia e Estatística (IBGE), sendo: Micro – de 1 a 9 empregados; Pequena – de 10 a 49 empregados; Média – de 50 a 249 empregados; Grande – Acima de 250 empregados

PRODUÇÃO FÍSICA INDUSTRIAL – Indicador calculado pelo Instituto Brasileiro de Geografia e Estatística (IBGE) que permite acompanhar a evolução do produto industrial dos setores da indústria extrativa e de transformação.

PRODUTIVIDADE DO TRABALHO – Valor da Transformação Industrial dividido pelo Pessoal Ocupado do setor em Minas Gerais e o Valor da Transformação Industrial dividido pelo Pessoal Ocupado do setor no Brasil. Representa o diferencial de produtividade de Minas Gerais em relação ao Brasil.

SALDO DE EMPREGOS – Saldo líquido de contratações e demissões do setor, calculado pelo Cadastro Geral de Empregados e Desempregados (CAGED), disponibilizado pela Secretaria Especial de Previdência e Trabalho do Ministério da Economia.

RECEITA LÍQUIDA DE VENDAS (RLV) – Receita bruta total (proveniente da venda de produtos e serviços industriais e da prestação de serviços não industriais) menos o total das deduções (vendas canceladas e descontos, impostos e contribuições incidentes sobre as vendas e serviços). Valores reais, corrigidos pelo Índice de Preços ao Produtor Amplo – Disponibilidade Interna (IPA – DI) da Fundação Getúlio Vargas, tendo o ano de 2018 como base.

VALOR BRUTO DA PRODUÇÃO INDUSTRIAL (VBPI) – Compreende a totalidade das transferências realizadas mais as vendas efetuadas pela unidade mais as variações dos estoques de: produtos fabricados pela unidade; produtos em curso de fabricação; e produtos fabricados por outras unidades da mesma. Valores reais, corrigidos pelo Índice de Preços ao Produtor Amplo – Disponibilidade Interna (IPA – DI) da Fundação Getúlio Vargas, tendo o ano de 2018 como base.

VALOR DA TRANSFORMAÇÃO INDUSTRIAL (VTI) – Corresponde à diferença entre o valor bruto da produção industrial (VBPI) e o custo com as operações industriais (COI). Valores reais, corrigidos pelo Índice de Preços ao Produtor Amplo – Disponibilidade Interna (IPA – DI) da Fundação Getúlio Vargas, tendo o ano de 2018 como base.