

ESTRUTURA SETORIAL

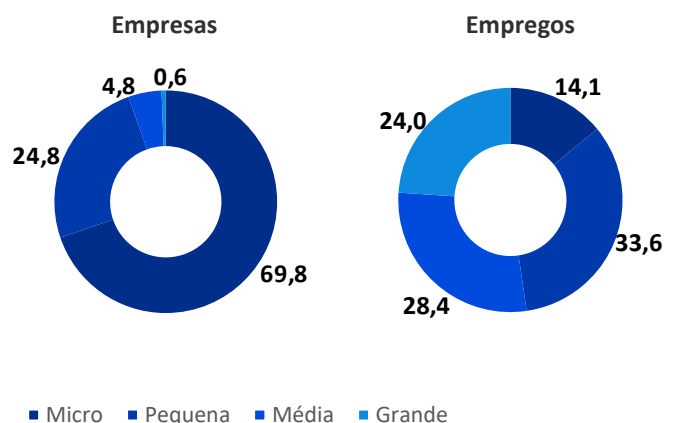
SETOR E SEUS SEGMENTOS – MINAS GERAIS

Segmentos	Empresas (2021)	Empregos (2021)	RLV (R\$ milhões) (2021)	VBP (R\$ milhões) (2021)	VTI (R\$ milhões) (2021)	Exportações (US\$ 1.000) (2022)
Confecção de Artigos do Vestuário e Acessórios	4.251	53.852	4.047,7	4.302,6	2.467,3	10.081,8
Calçados	868	23.599	3.234,1	3.214,5	1.737,8	81.489,9
Artefatos Têxteis	597	15.735	1.461,7	1.450,6	568,9	2.863,4
Tecelagem	100	6.224	2.974,2	3.207,4	1.307,3	57.974,3
Artigos de Malharia e Tricotagem	619	4.631	273,3	273,2	175,3	278,3
Acabamentos em Fios e Artefatos Têxteis	263	3.292	114,3	117,6	54,0	-
Partes para Calçados	284	3.859	184,2	266,5	132,9	7.245,1
Artigos para Viagem e de Artefatos Diversos de Couro	276	2.455	231,2	237,7	130,5	2.577,3
Preparação e Fiação de Fibras Têxteis	61	2.486	471,3	479,7	96,3	2.889,1
Curtimento e Preparações de Couro	42	1.945	611,5	532,7	169,9	31.418,1
Artigos de Joalheria, Bijuteria e Semelhantes	197	916	110,7	112,6	94,4	61.048,6
Tecidos de Malha	25	439	161,0	195,6	115,2	479,7
Total Moda	7.583	119.433	13.874,9	14.390,7	7.049,6	258.345,5
Representatividade Total Indústria Geral	19,0%	13,8%	2,3%	2,3%	2,6%	0,9%

EMPRESAS E EMPREGOS – INDÚSTRIA DA MODA – MINAS GERAIS

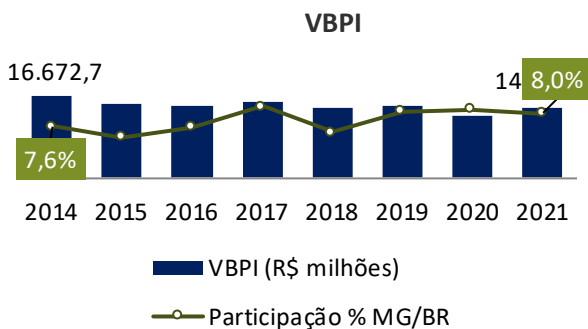


PORTES - %

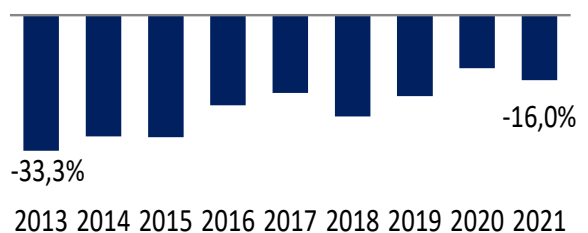


Fonte: Registro Anual de Informações Sociais – Ministério da Economia

VBPI E PRODUTIVIDADE DO TRABALHO – R\$ MILHÕES E PART. % MG/BR



DIFERENCIAL DE PRODUTIVIDADE – MG/BR



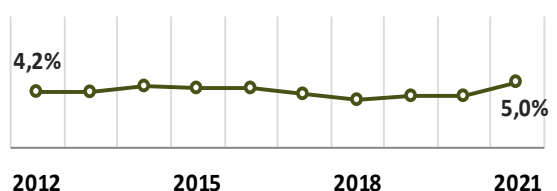
Fonte: Pesquisa Industrial Anual - IBGE

SETOR EXTERNO

Balança Comercial – 2021 e 2022 – US\$ milhões

	2020	2021	Var. % 20/21
Exportação	128,3	214,5	67,2%
Importação	124,0	132,5	6,8%
Saldo	4,3	82,0	-

Part. % Exportações MG/BR



Fonte: Comex Stat – Ministério da Economia

DESTINOS DAS EXPORTAÇÕES

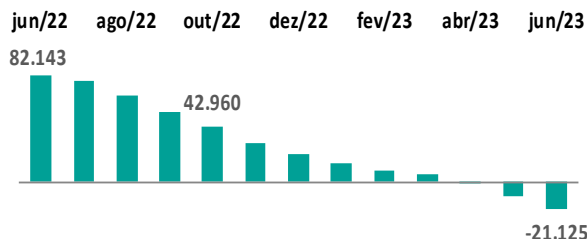
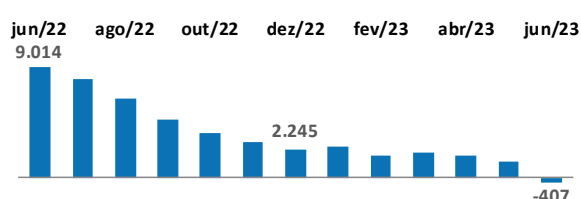


Fonte: Comex Stat – Ministério da Economia

DESEMPENHO RECENTE

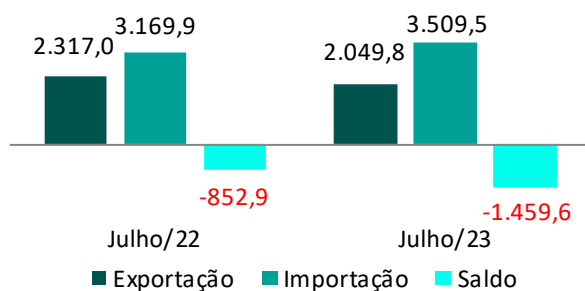
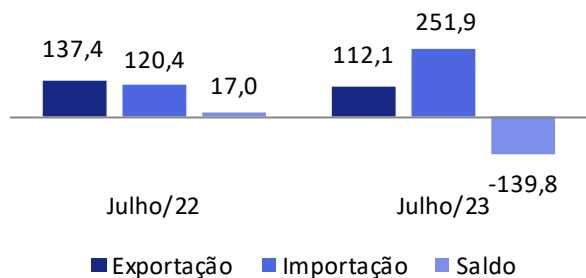


SALDO DE EMPREGOS – ACUMULADO EM 12 MESES



Fonte: CAGED/Ministério do Trabalho e Previdência

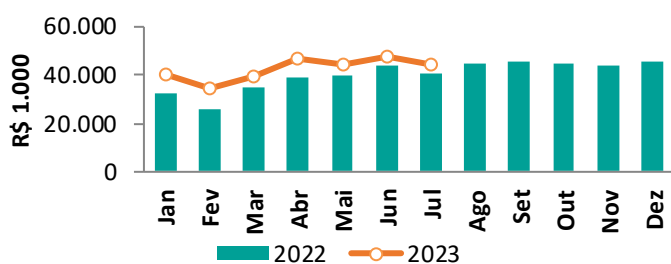
BALANÇA COMERCIAL – ACUMULADO NO ANO* – US\$ MILHÕES



Fonte: Comex Stat – Ministério da Economia

ARRECADAÇÃO DE ICMS

Arrecadação de ICMS mensal – R\$ mil



Acumulado janeiro - julho

ANO	R\$ MILHÕES
2022	255,28
2023	296,09
Var. % 2023/2022	15,99%

Fonte: Secretária de Estado de Fazenda (SEF/MG)

GLOSSÁRIO

ARRECAÇÃO DE ICMS – Soma da receita de Imposto sobre Circulação de Mercadorias e Serviços (ICMS) do setor. Disponibilizado pela Secretaria de Estado da Fazenda de Minas Gerais. Valores reais, corrigidos pelo Índice Nacional de Preços ao Consumidor Amplo (IPCA), tendo o último mês de divulgação como base.

BALANÇA COMERCIAL – Saldo em US\$ das exportações e importações de produtos do setor no período analisado. Disponibilizado pelo Ministério da Economia.

COEFICIENTE DE EXPORTAÇÃO – Mede a importância das vendas externas para o setor, em percentual e é disponibilizado pela Confederação Nacional da Indústria (CNI).

COEFICIENTE DE PENETRAÇÃO DAS IMPORTAÇÕES – Mede a participação de importados no consumo aparente, definido como a parcela da produção doméstica destinada ao mercado interno acrescido das importações. Disponibilizado pela Confederação Nacional da Indústria (CNI).

PORTES DAS EMPRESAS – Calculado com base no número de empregados, segundo critério do Instituto Brasileiro de Geografia e Estatística (IBGE), sendo: Micro – de 1 a 9 empregados; Pequena – de 10 a 49 empregados; Média – de 50 a 249 empregados; Grande – Acima de 250 empregados

PRODUÇÃO FÍSICA INDUSTRIAL – Indicador calculado pelo Instituto Brasileiro de Geografia e Estatística (IBGE) que permite acompanhar a evolução do produto industrial dos setores da indústria extrativa e de transformação.

PRODUTIVIDADE DO TRABALHO – Valor da Transformação Industrial dividido pelo Pessoal Ocupado do setor em Minas Gerais e o Valor da Transformação Industrial dividido pelo Pessoal Ocupado do setor no Brasil. Representa o diferencial de produtividade de Minas Gerais em relação ao Brasil.

SALDO DE EMPREGOS – Saldo líquido de contratações e demissões do setor, calculado pelo Cadastro Geral de Empregados e Desempregados (CAGED), disponibilizado pela Secretaria Especial de Previdência e Trabalho do Ministério da Economia.

RECEITA LÍQUIDA DE VENDAS (RLV) – Receita bruta total (proveniente da venda de produtos e serviços industriais e da prestação de serviços não industriais) menos o total das deduções (vendas canceladas e descontos, impostos e contribuições incidentes sobre as vendas e serviços). Valores reais, corrigidos pelo Índice de Preços ao Produtor Amplo – Disponibilidade Interna (IPA – DI) da Fundação Getúlio Vargas, tendo o ano de 2018 como base.

VALOR BRUTO DA PRODUÇÃO INDUSTRIAL (VBPI) – Compreende a totalidade das transferências realizadas mais as vendas efetuadas pela unidade mais as variações dos estoques de: produtos fabricados pela unidade; produtos em curso de fabricação; e produtos fabricados por outras unidades da mesma. Valores reais, corrigidos pelo Índice de Preços ao Produtor Amplo – Disponibilidade Interna (IPA – DI) da Fundação Getúlio Vargas, tendo o ano de 2018 como base.

VALOR DA TRANSFORMAÇÃO INDUSTRIAL (VTI) – Corresponde à diferença entre o valor bruto da produção industrial (VBPI) e o custo com as operações industriais (COI). Valores reais, corrigidos pelo Índice de Preços ao Produtor Amplo – Disponibilidade Interna (IPA – DI) da Fundação Getúlio Vargas, tendo o ano de 2018 como base.