



## ESTRUTURA SETORIAL

### SETOR E SEUS SEGMENTOS – MINAS GERAIS

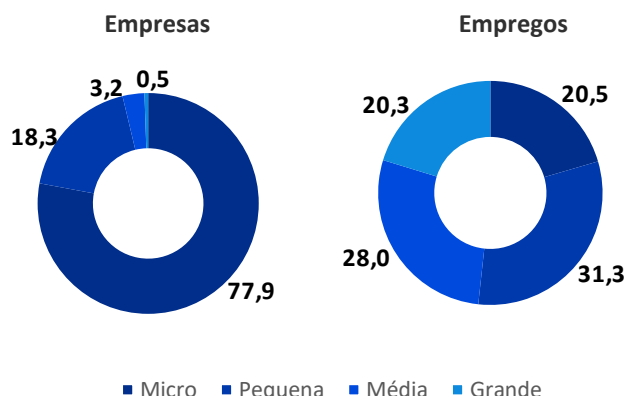
| Segmentos                                       | Empresas (2023) | Empresas (2022) | RLV (R\$ milhões) (2022) | VBP (R\$ milhões) (2022) | VTI (R\$ milhões) (2022) | Exportações (US\$ 1.000) (2023) |
|---|-----------------|-----------------|--------------------------|--------------------------|--------------------------|---------------------------------|
| Móveis  | 3.134           | 35.649          | 6.264,0                  | 6.150,0                  | 2.354,0                  | 31.610,4                        |
| <b>Total Móveis</b>                             | <b>3.134</b>    | <b>35.649</b>   | <b>6.264,0</b>           | <b>6.150,0</b>           | <b>2.354,0</b>           | <b>31.610,4</b>                 |
| <b>Representatividade Total Indústria Geral</b> | <b>6,7%</b>     | <b>3,8%</b>     | <b>0,9%</b>              | <b>0,9%</b>              | <b>0,9%</b>              | <b>0,1%</b>                     |

### EMPRESAS E EMPREGOS – MÓVEIS – MINAS GERAIS

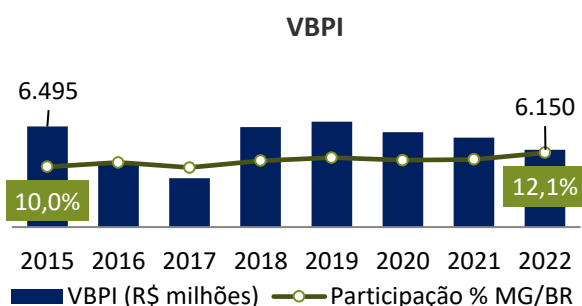


Fonte: Registro Anual de Informações Sociais – Ministério do Trabalho e Emprego

#### PORTES - %



### VBPI E PRODUTIVIDADE DO TRABALHO



Fonte: Pesquisa Industrial Anual - IBGE

#### Diferencial de produtividade – MG/BR



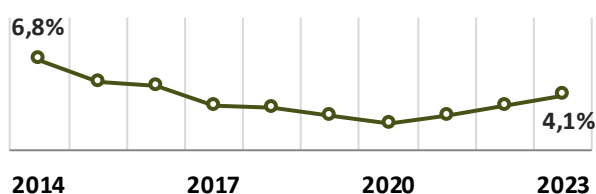
### SETOR EXTERNO

#### Balança Comercial – US\$ milhões

|            | 2022 | 2023 | Var. % 22/23 |
|------------|------|------|--------------|
| Exportação | 31,6 | 35,8 | 13,1%        |
| Importação | 25,9 | 20,5 | -21,0%       |
| Saldo      | 5,7  | 15,3 | -            |

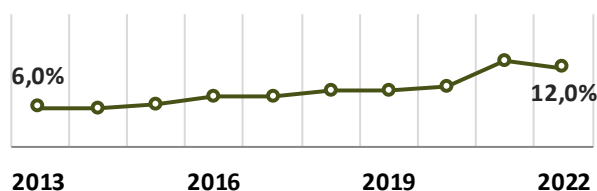
Fonte: Comex Stat – Ministério do Desenvolvimento, Indústria, Comércio e Serviços

#### Part. % Exportações MG/BR



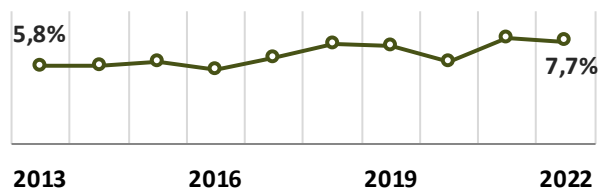
### COEFICIENTES DE ABERTURA COMERCIAL - BRASIL

#### Coefficiente de Exportações



Fonte: CNI

#### Coefficiente de Penetração das Importações



### DESTINOS DAS EXPORTAÇÕES

|              |                |                        |              |              |
|--------------|----------------|------------------------|--------------|--------------|
| Argentina    | Estados Unidos | Emirados Árabes Unidos | Porto Rico   | Chile        |
| <b>51,4%</b> | <b>11,9 %</b>  | <b>6,6%</b>            | <b>3,5 %</b> | <b>2,9 %</b> |

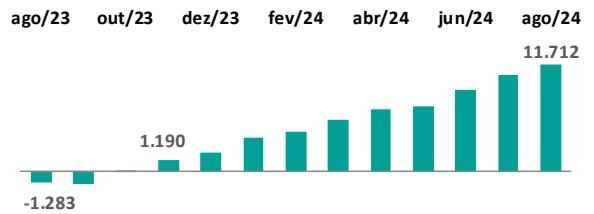
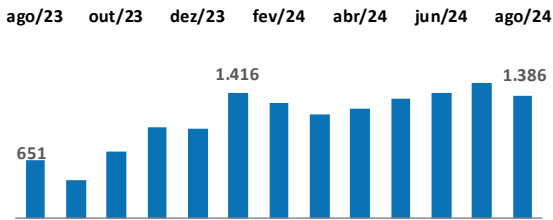
Fonte: Comex Stat – Ministério do Desenvolvimento, Indústria, Comércio e Serviços



DESEMPENHO RECENTE

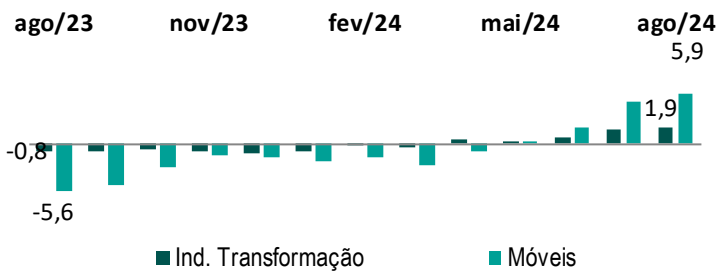


SALDO DE EMPREGOS – ACUMULADO EM 12 MESES



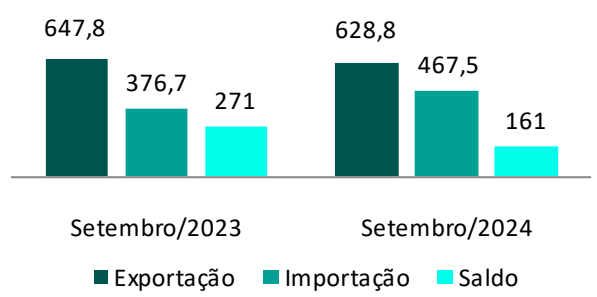
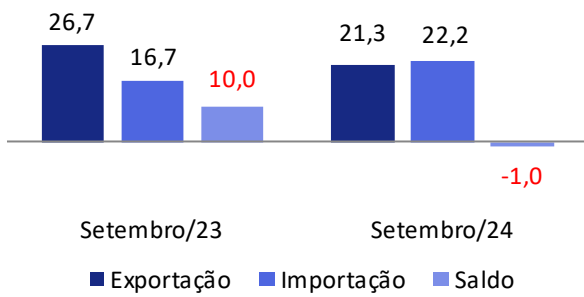
Fonte: CAGED/Ministério do Trabalho e Emprego

PRODUÇÃO FÍSICA – VARIAÇÃO % EM 12 MESES – BRASIL



Fonte: Pesquisa Industrial Mensal - IBGE

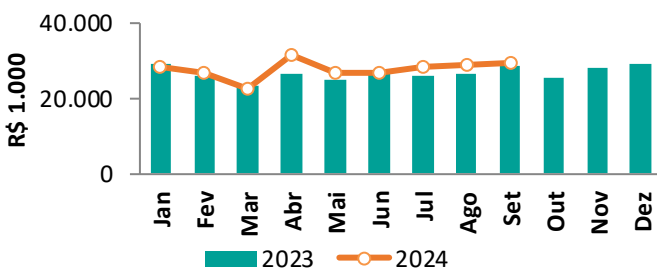
BALANÇA COMERCIAL – ACUMULADO NO ANO – US\$ MILHÕES



Fonte: Comex Stat – Ministério do Desenvolvimento, Indústria, Comércio e Serviços

ARRECAÇÃO DE ICMS

Arrecadação de ICMS mensal



Acumulado janeiro-setembro

| ANO              | R\$ MILHÕES |
|------------------|-------------|
| 2023             | 239,25      |
| 2024             | 250,42      |
| Var. % 2024/2023 | 4,67%       |

Fonte: Secretária de Estado de Fazenda (SEF/MG)



## GLOSSÁRIO

**ARRECAÇÃO DE ICMS** – Soma da receita de Imposto sobre Circulação de Mercadorias e Serviços (ICMS) do setor. Disponibilizado pela Secretaria de Estado da Fazenda de Minas Gerais. Valores reais, corrigidos pelo Índice Nacional de Preços ao Consumidor Amplo (IPCA), tendo o último mês de divulgação como base.

**BALANÇA COMERCIAL** – Saldo em US\$ das exportações e importações de produtos do setor no período analisado. Disponibilizado pelo Ministério da Economia.

**COEFICIENTE DE EXPORTAÇÃO** – Mede a importância das vendas externas para o setor, em percentual e é disponibilizado pela Confederação Nacional da Indústria (CNI).

**COEFICIENTE DE PENETRAÇÃO DAS IMPORTAÇÕES** – Mede a participação de importados no consumo aparente, definido como a parcela da produção doméstica destinada ao mercado interno acrescido das importações. Disponibilizado pela Confederação Nacional da Indústria (CNI).

**PORTES DAS EMPRESAS** – Calculado com base no número de empregados, segundo critério do Instituto Brasileiro de Geografia e Estatística (IBGE), sendo: Micro – de 1 a 9 empregados; Pequena – de 10 a 49 empregados; Média – de 50 a 249 empregados; Grande – Acima de 250 empregados

**PRODUÇÃO FÍSICA INDUSTRIAL** – Indicador calculado pelo Instituto Brasileiro de Geografia e Estatística (IBGE) que permite acompanhar a evolução do produto industrial dos setores da indústria extrativa e de transformação.

**PRODUTIVIDADE DO TRABALHO** – Valor da Transformação Industrial dividido pelo Pessoal Ocupado do setor em Minas Gerais e o Valor da Transformação Industrial dividido pelo Pessoal Ocupado do setor no Brasil. Representa o diferencial de produtividade de Minas Gerais em relação ao Brasil.

**SALDO DE EMPREGOS** – Saldo líquido de contratações e demissões do setor, calculado pelo Cadastro Geral de Empregados e Desempregados (CAGED), disponibilizado pela Secretaria Especial de Previdência e Trabalho do Ministério da Economia.

**RECEITA LÍQUIDA DE VENDAS (RLV)** – Receita bruta total (proveniente da venda de produtos e serviços industriais e da prestação de serviços não industriais) menos o total das deduções (vendas canceladas e descontos, impostos e contribuições incidentes sobre as vendas e serviços). Valores reais, corrigidos pelo Índice de Preços ao Produtor Amplo – Disponibilidade Interna (IPA – DI) da Fundação Getúlio Vargas, tendo o ano de 2018 como base.

**VALOR BRUTO DA PRODUÇÃO INDUSTRIAL (VBPI)** – Compreende a totalidade das transferências realizadas mais as vendas efetuadas pela unidade mais as variações dos estoques de: produtos fabricados pela unidade; produtos em curso de fabricação; e produtos fabricados por outras unidades da mesma. Valores reais, corrigidos pelo Índice de Preços ao Produtor Amplo – Disponibilidade Interna (IPA – DI) da Fundação Getúlio Vargas, tendo o ano de 2018 como base.

**VALOR DA TRANSFORMAÇÃO INDUSTRIAL (VTI)** – Corresponde à diferença entre o valor bruto da produção industrial (VBPI) e o custo com as operações industriais (COI). Valores reais, corrigidos pelo Índice de Preços ao Produtor Amplo – Disponibilidade Interna (IPA – DI) da Fundação Getúlio Vargas, tendo o ano de 2018 como base.