

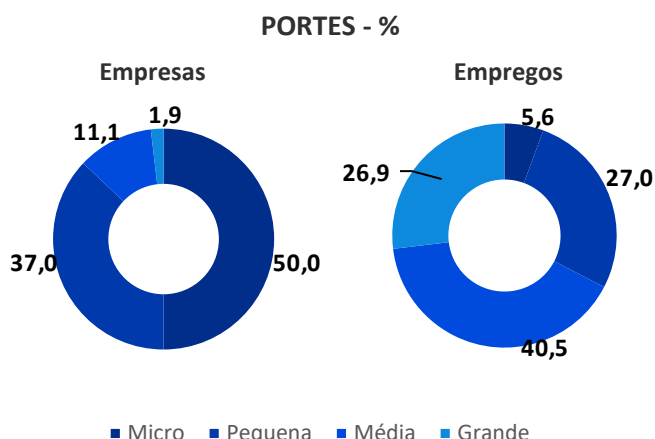


ESTRUTURA SETORIAL

SETOR E SEUS SEGMENTOS – MINAS GERAIS

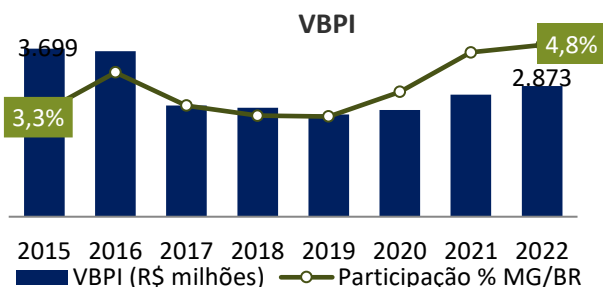
Segmentos	Empresas (2022)	Empregos (2022)	RLV (R\$ milhões) (2022)	VBP (R\$ milhões) (2022)	VTI (R\$ milhões) (2022)	Exportações (US\$ 1.000) (2023)
Veículos Ferroviários	9	871	1.550,0	1.522,0	425,0	6.298,0
Aeronaves	3	498	1.341,0	1.002,0	250,0	287.182,9
Equipamentos de Transporte não Especificados Anteriormente	24	480	270,0	280,0	122,0	2.981,5
Construção de Embarcações	19	216	68,0	68,0	10,0	53,2
<b>Total Outros Equipamentos de Transporte</b>	<b>55</b>	<b>2.065</b>	<b>3.229,0</b>	<b>2.872,0</b>	<b>807,0</b>	<b>296.515,6</b>
Representatividade Total Indústria Geral	0,1%	0,2%	0,4%	0,4%	0,3%	1,0%

EMPRESAS E EMPREGOS – OUTROS EQUIPAMENTOS DE TRANSPORTE – MINAS GERAIS

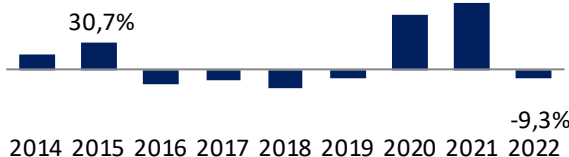


Fonte: Registro Anual de Informações Sociais – Ministério do Trabalho e Emprego

VBPI E PRODUTIVIDADE DO TRABALHO



Diferencial de produtividade – MG/BR



Fonte: Pesquisa Industrial Anual - IBGE

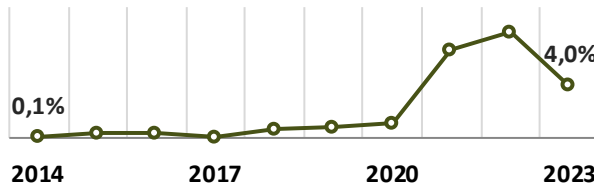
SETOR EXTERNO

Balança Comercial – US\$ milhões

	2022	2023	Var. % 22/23
Exportação	296,5	192,2	-35,2%
Importação	354,8	329,2	-7,2%
Saldo	-58,2	-137,1	-

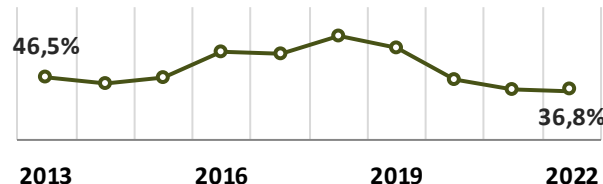
Fonte: Comex Stat – Ministério do Desenvolvimento, Indústria, Comércio e Serviços

Part. % Exportações MG/BR

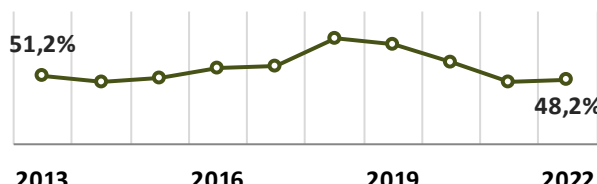


COEFICIENTES DE ABERTURA COMERCIAL - BRASIL

Coefficiente de Exportações



Coefficiente de Penetração das Importações



Fonte: CNI

DESTINOS DAS EXPORTAÇÕES

Estados Unidos	China	Paraguai	Canadá	França
<b>69,7 %</b>	<b>16,3 %</b>	<b>3,8 %</b>	<b>3,5 %</b>	<b>2,3 %</b>

Fonte: Comex Stat – Ministério do Desenvolvimento, Indústria, Comércio e Serviços



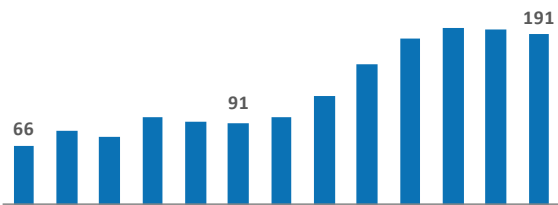


DESEMPENHO RECENTE



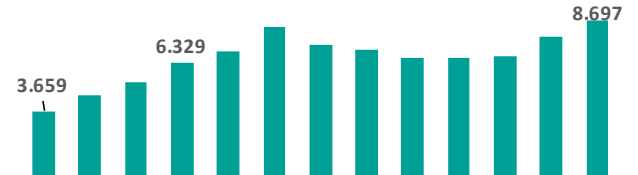
SALDO DE EMPREGOS – ACUMULADO EM 12 MESES

jun/23 ago/23 out/23 dez/23 fev/24 abr/24 jun/24



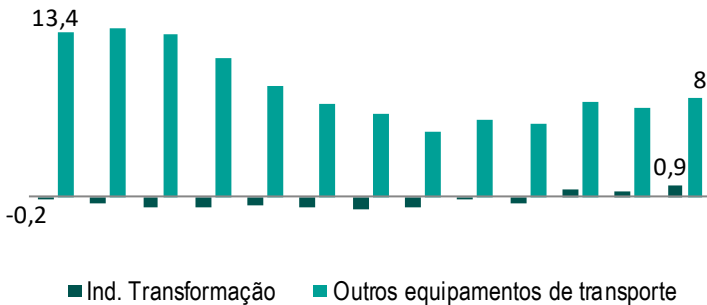
Fonte: CAGED/Ministério do Trabalho e Emprego

jun/23 ago/23 out/23 dez/23 fev/24 abr/24 jun/24



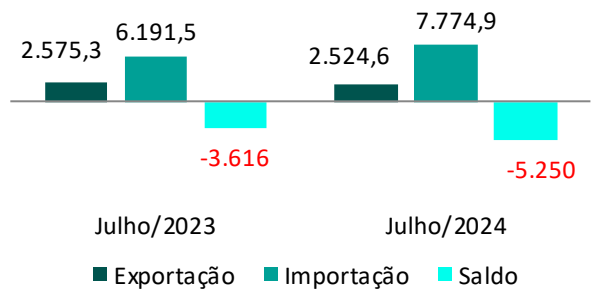
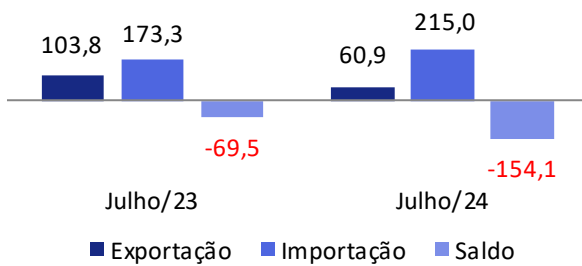
PRODUÇÃO FÍSICA – VARIAÇÃO % EM 12 MESES

jun/23 set/23 dez/23 mar/24 jun/24



Fonte: Pesquisa Industrial Mensal - IBGE

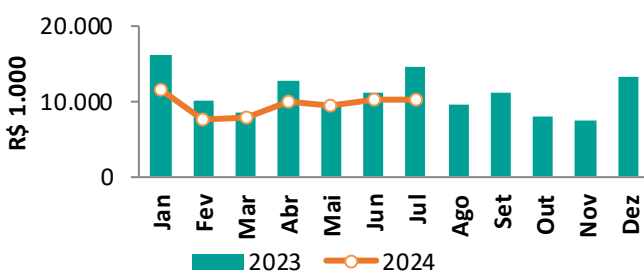
BALANÇA COMERCIAL – ACUMULADO NO ANO\* – US\$ MILHÕES



Fonte: Comex Stat – Ministério do Desenvolvimento, Indústria, Comércio e Serviços

ARRECADAÇÃO DE ICMS

Arrecadação de ICMS mensal



Acumulado janeiro-julho

ANO	R\$ MILHÕES
2023	82,95
2024	66,93
Var. % 2024/2023	-19,31%

Fonte: Secretária de Estado de Fazenda (SEF/MG)



## GLOSSÁRIO

**ARRECAÇÃO DE ICMS** – Soma da receita de Imposto sobre Circulação de Mercadorias e Serviços (ICMS) do setor. Disponibilizado pela Secretaria de Estado da Fazenda de Minas Gerais. Valores reais, corrigidos pelo Índice Nacional de Preços ao Consumidor Amplo (IPCA), tendo o último mês de divulgação como base.

**BALANÇA COMERCIAL** – Saldo em US\$ das exportações e importações de produtos do setor no período analisado. Disponibilizado pelo Ministério da Economia.

**COEFICIENTE DE EXPORTAÇÃO** – Mede a importância das vendas externas para o setor, em percentual e é disponibilizado pela Confederação Nacional da Indústria (CNI).

**COEFICIENTE DE PENETRAÇÃO DAS IMPORTAÇÕES** – Mede a participação de importados no consumo aparente, definido como a parcela da produção doméstica destinada ao mercado interno acrescido das importações. Disponibilizado pela Confederação Nacional da Indústria (CNI).

**PORTES DAS EMPRESAS** – Calculado com base no número de empregados, segundo critério do Instituto Brasileiro de Geografia e Estatística (IBGE), sendo: Micro – de 1 a 9 empregados; Pequena – de 10 a 49 empregados; Média – de 50 a 249 empregados; Grande – Acima de 250 empregados

**PRODUÇÃO FÍSICA INDUSTRIAL** – Indicador calculado pelo Instituto Brasileiro de Geografia e Estatística (IBGE) que permite acompanhar a evolução do produto industrial dos setores da indústria extrativa e de transformação.

**PRODUTIVIDADE DO TRABALHO** – Valor da Transformação Industrial dividido pelo Pessoal Ocupado do setor em Minas Gerais e o Valor da Transformação Industrial dividido pelo Pessoal Ocupado do setor no Brasil. Representa o diferencial de produtividade de Minas Gerais em relação ao Brasil.

**SALDO DE EMPREGOS** – Saldo líquido de contratações e demissões do setor, calculado pelo Cadastro Geral de Empregados e Desempregados (CAGED), disponibilizado pela Secretaria Especial de Previdência e Trabalho do Ministério da Economia.

**RECEITA LÍQUIDA DE VENDAS (RLV)** – Receita bruta total (proveniente da venda de produtos e serviços industriais e da prestação de serviços não industriais) menos o total das deduções (vendas canceladas e descontos, impostos e contribuições incidentes sobre as vendas e serviços). Valores reais, corrigidos pelo Índice de Preços ao Produtor Amplo – Disponibilidade Interna (IPA – DI) da Fundação Getúlio Vargas, tendo o ano de 2018 como base.

**VALOR BRUTO DA PRODUÇÃO INDUSTRIAL (VBPI)** – Compreende a totalidade das transferências realizadas mais as vendas efetuadas pela unidade mais as variações dos estoques de: produtos fabricados pela unidade; produtos em curso de fabricação; e produtos fabricados por outras unidades da mesma. Valores reais, corrigidos pelo Índice de Preços ao Produtor Amplo – Disponibilidade Interna (IPA – DI) da Fundação Getúlio Vargas, tendo o ano de 2018 como base.

**VALOR DA TRANSFORMAÇÃO INDUSTRIAL (VTI)** – Corresponde à diferença entre o valor bruto da produção industrial (VBPI) e o custo com as operações industriais (COI). Valores reais, corrigidos pelo Índice de Preços ao Produtor Amplo – Disponibilidade Interna (IPA – DI) da Fundação Getúlio Vargas, tendo o ano de 2018 como base.