

Janeiro/2024

**PAINEL REGIONAL DA INDÚSTRIA MINEIRA
REGIONAIS FIEMG**

Norte

FIEMG

Objetivo

Prover informações econômicas básicas sobre a caracterização da indústria no Estado de Minas Gerais e nas Regionais FIEMG.

Permitir uma análise comparativa da evolução e desempenho entre as regiões do estado.

Ficha Técnica

Elaboração: Gerência de Economia e Finanças Empresariais

Dúvidas e sugestões: gec@fiemg.com.br

Atualização bases de dados: Mensalmente, com os últimos dados disponíveis para cada indicador.

Observação: documento focado na compilação de dados econômicos, extraídos de fontes oficiais, não tendo como objetivo a disponibilização de análises econômicas. Os dados da indústria compreendem as atividades da Indústria Extrativa, Indústria de Transformação, SIUP (Serviços Industriais de Utilidade Pública) e Construção Civil.

Índice

Perfil Econômico

**Características Empresariais e
Mercado de Trabalho**

Estrutura Industrial

Desempenho Recente

Municípios da Regional

N°	Município	N°	Município	N°	Município	N°	Município
1	Águas Vermelhas	22	Fruta de Leite	43	Lontra	64	Ponto Chique
2	Berizal	23	Gameleiras	44	Luislândia	65	Porteirinha
3	Bocaiúva	24	Glaucilândia	45	Mamonas	66	Riacho dos Machados
4	Bonito de Minas	25	Grão Mogol	46	Manga	67	Rio Pardo de Minas
5	Botumirim	26	Guaraciama	47	Matias Cardoso	68	Rubelita
6	Brasília de Minas	27	Ibiaí	48	Mato Verde	69	Salinas
7	Buritzeiro	28	Ibiracatu	49	Mirabela	70	Santa Cruz de Salinas
8	Campo Azul	29	Icaraí de Minas	50	Miravânia	71	Santo Antônio do Retiro
9	Capitão Enéas	30	Indaiabira	51	Montalvânia	72	São Francisco
10	Catuti	31	Itacambira	52	Monte Azul	73	São João da Lagoa
11	Chapada Gaúcha	32	Itacarambi	53	Montes Claros	74	São João da Ponte
12	Claro dos Poções	33	Jaíba	54	Montezuma	75	São João das Missões
13	Cônego Marinho	34	Janaúba	55	Ninheira	76	São João do Pacuí
14	Coração de Jesus	35	Januária	56	Nova Porteirinha	77	São João do Paraíso
15	Cristália	36	Japonvar	57	Novorizonte	78	Serranópolis de Minas
16	Curral de Dentro	37	Jequitaiá	58	Olhos-d'Água	79	Taiobeiras
17	Divisa Alegre	38	Josenópolis	59	Padre Carvalho	80	Ubaí
18	Engenheiro Navarro	39	Juramento	60	Pai Pedro	81	Vargem Grande do Rio Pardo
19	Espinosa	40	Juvenília	61	Patis	82	Várzea da Palma
20	Francisco Dumont	41	Lagoa dos Patos	62	Pedras de Maria da Cruz	83	Varzelândia
21	Francisco Sá	42	Lassance	63	Pirapora	84	Verdelândia



1. Perfil Econômico

Perfil Econômico

Síntese de Indicadores

Regional Norte	Indicadores
Número de Municípios	84
População – 2022	1.603.208
PIB (R\$ Bilhões) – 2021	33,0
Valor Agregado Indústria (R\$ Bilhões) – 2021	6,0
ICMS Economia (R\$ Milhões) – 2023	822,6
Exportação Economia (US\$ Milhões) – 2023	1.061,9
Exportação Indústria (US\$ Milhões) – 2023	919,0
Importação Economia (US\$ Milhões) – 2023	468,9
Importação Indústria (US\$ Milhões) – 2023	467,6
PIB <i>per capita</i> (R\$) – 2021	19.517,8

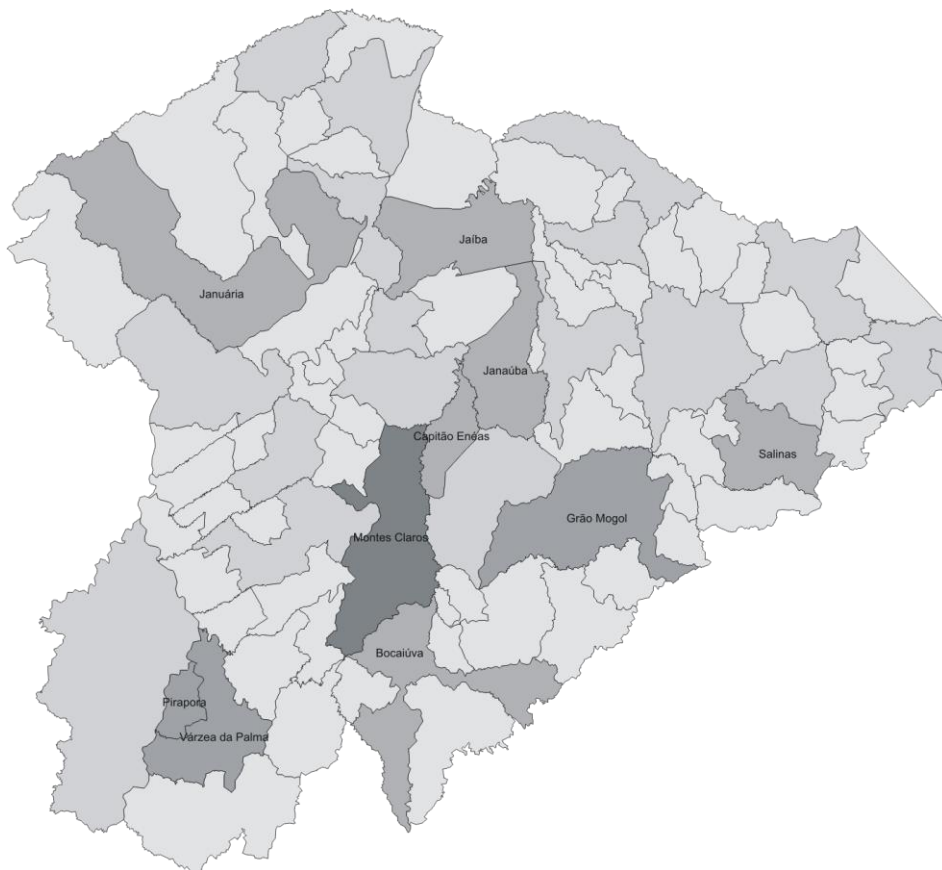
Nota: Valor Agregado: Valor que a atividade agrega aos bens e serviços consumidos no seu processo produtivo. É a contribuição ao Produto Interno Bruto pela atividade econômica, obtida pela diferença entre o valor de produção e o consumo intermediário absorvido por essa atividade.

Fonte: Censo (2022), Contas Regionais - IBGE, Evolução Anual da Arrecadação - SEF/MG, Comex Stat – Ministério da Ind. Comércio e Serv.

Elaboração: Gerência de Economia e Finanças Empresariais

Perfil Econômico

PIB e Valor Agregado Industrial Municipal e Regional - 2021



PIB Regional: R\$ 33 bilhões

3,8% do PIB de Minas Gerais

Valor Agregado Industrial

R\$ 6 bilhões

2,3% do VA Industrial de Minas Gerais

Part. no VA Ind. da Regional

Município	Part. %
Montes Claros	32,9%
Pirapora	20,2%
Grão Mogol	7,3%

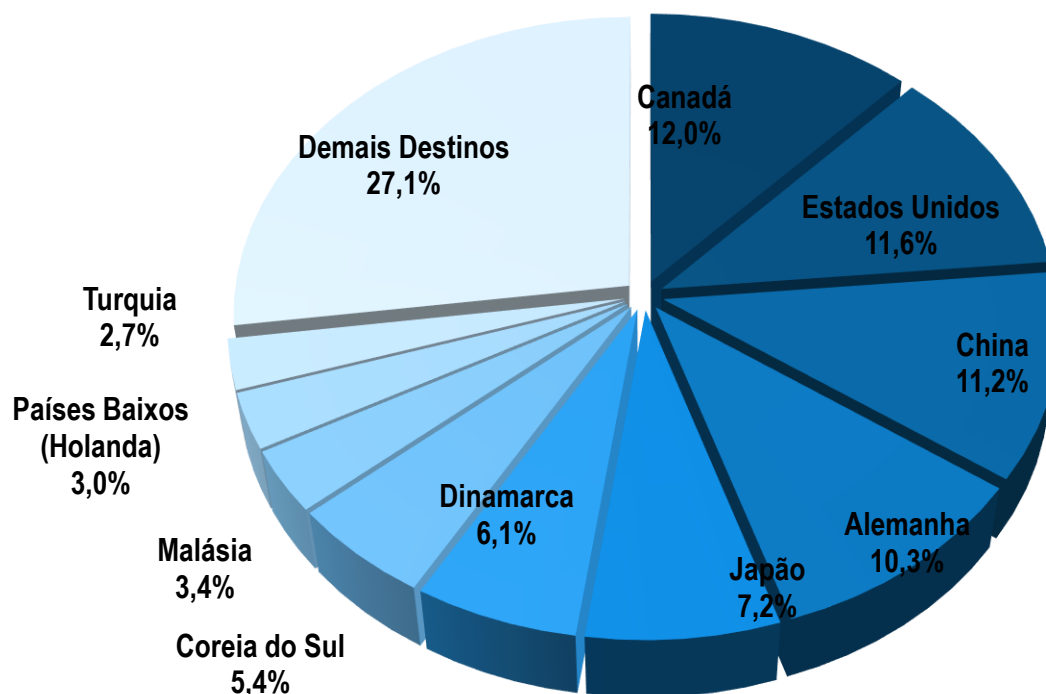
Nota: Valor Agregado: Valor que a atividade agrega aos bens e serviços consumidos no seu processo produtivo. É a contribuição ao Produto Interno Bruto pela atividade econômica, obtida pela diferença entre o valor de produção e o consumo intermediário absorvido por essa atividade.

Fonte: Contas Regionais - IBGE.

Elaboração: Gerência de Economia e Finanças Empresariais

Perfil Econômico

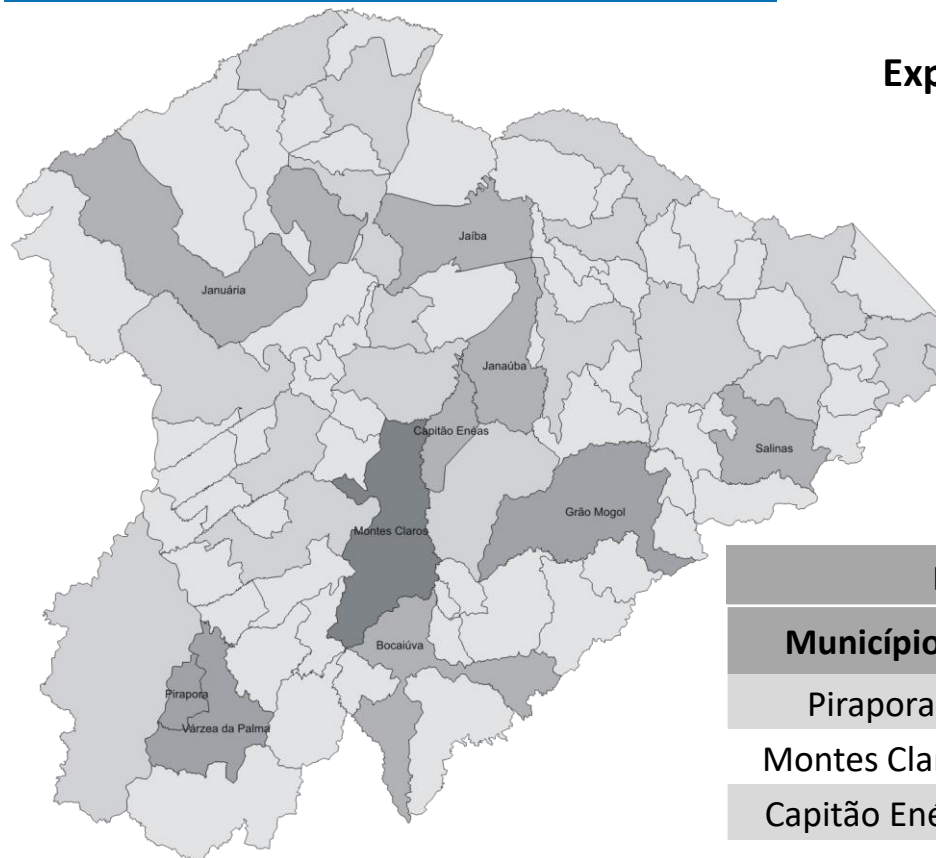
Principais Destinos das Exportações - 2023



Exportações da Regional: US\$ 1,061 bilhão | 3,0% das exportações de Minas Gerais

Perfil Econômico

Exportações Industriais - 2023



Exportações da Regional: US\$ 919,02 milhões
3,3% das Exportações de Minas Gerais

Principais Produtos

Químicos não metálicos

Medicamentos

Ferro-ligas

Participação nas Exportações da Regional

Município	US\$ Milhões	Part. %	Principal Produto
Pirapora	272,4	29,6%	Químicos não metálicos
Montes Claros	213,8	23,3%	Medicamentos
Capitão Enéas	137,4	15%	Químicos não metálicos

Nota: Considerou-se todos os produtos comercializados pela região em valores computados por municípios.

O total exportado por estado não será idêntico à soma das exportações de seus municípios. O primeiro cálculo considera o local da produção e o segundo o CNPJ das empresas exportadoras.

Fonte: Comex Stat – Ministério da Indústria, Comércio e Serviços.

Elaboração: Gerência de Economia e Finanças Empresariais



2. Características Empresariais e Mercado de Trabalho

Características Empresariais e Mercado de Trabalho

Empresas e Empregos na Indústria - 2021

Setor Econômico	Estabelecimentos	Empregos
Indústria Extrativa	95	1.236
Indústria de Transformação	1.279	32.524
SIUP ¹	60	614
Construção	839	10.305
Industria Geral	2.273	44.679

Notas: Somente empresas com pelo menos 1 empregado. ¹SIUP - Serv. Ind. de Utilidade Pública (Divisões Cnae 2.0: Eletricidade e Gás; Água, Esgoto e Atividades de Gestão de Resíduos e Descontaminação).

Fonte: Relação Anual de Informações Sociais – Ministério do Trabalho e Emprego.

Elaboração: Gerência de Economia e Finanças Empresariais

Características Empresariais e Mercado de Trabalho

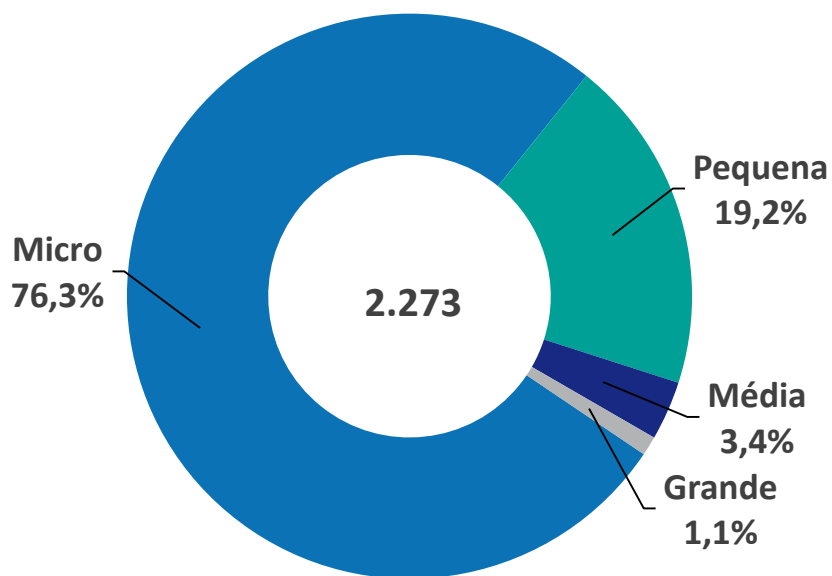
Empresas e Empregos Industriais por Porte – 2021

Porte	Estabelecimento	Empregos
0 Empregado	377	0
Micro (1 a 9)	1.735	5.097
Pequena (10 a 49)	436	8.824
Média (50 a 249)	77	8.259
Grande (250 ou mais)	25	22.499
Total Micro e Pequena	2.171	13.921
Total Média e Grande	102	30.758
Total Geral	2.650	44.679

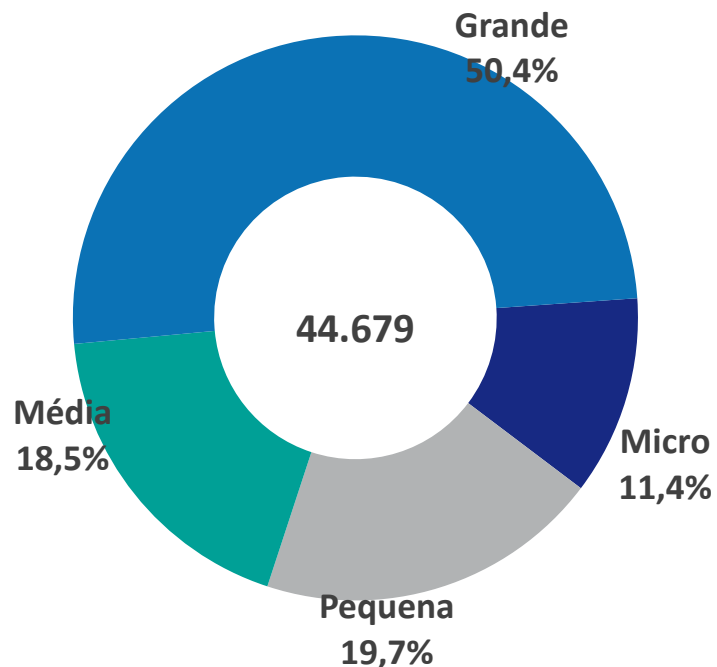
Características Empresariais e Mercado de Trabalho

Distribuição das Empresas e Empregos Industriais⁽¹⁾ por Porte – 2021

Empresas



Empregos



Nota: (1) Somente empresas com pelo menos 1 empregado. Micro: de 1 a 9 empregados; Pequena: de 10 a 49 empregados; Média: de 50 a 249; Grande: 250 ou mais empregados.

Fonte: Relação Anual de Informações Sociais – Ministério do Trabalho e Emprego.

Elaboração: Gerência de Economia e Finanças Empresariais


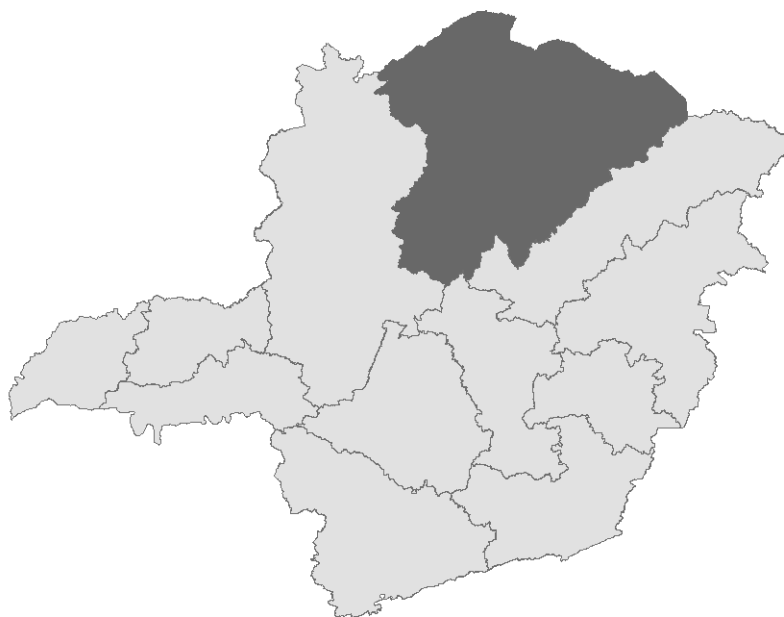


3. Estrutura Industrial

Perfil Econômico

Principais Setores Industriais - 2021

Norte
Sede: Montes Claros



Têxteis

Empregos


12,2%

Empresas

1,5%

ICMS*

5,2%



Metalurgia

11,8%

0,7%

14,2%



Alimentos

10,3%

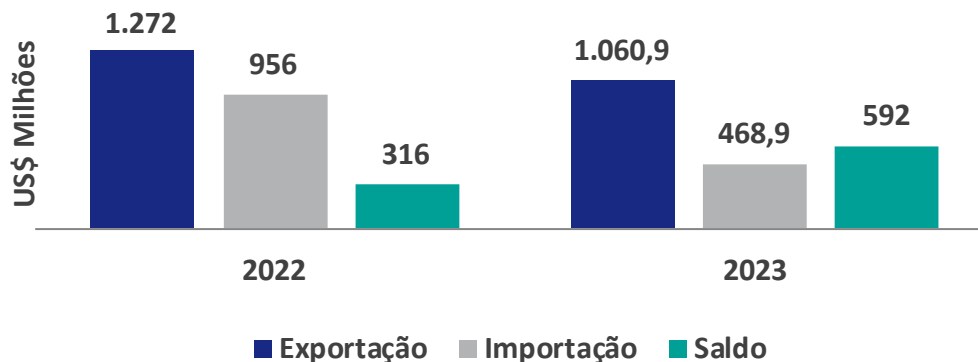
12,1%

23,2%

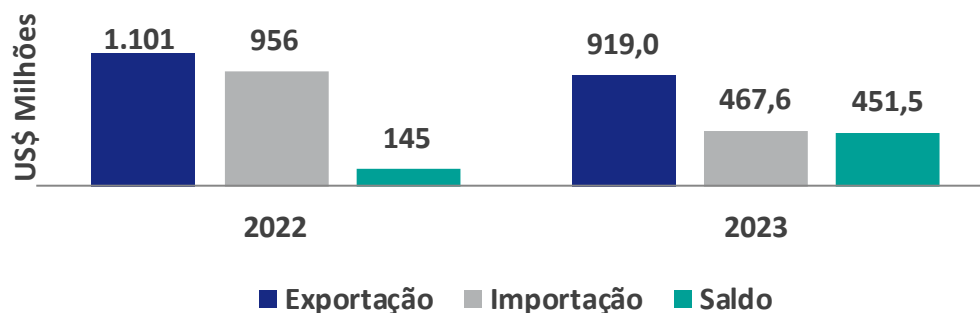
Estrutura Industrial

Balança Comercial – Acumulado no Ano

Economia



Indústria



Nota: Considerou-se todos os produtos comercializados pela região em valores computados por municípios.

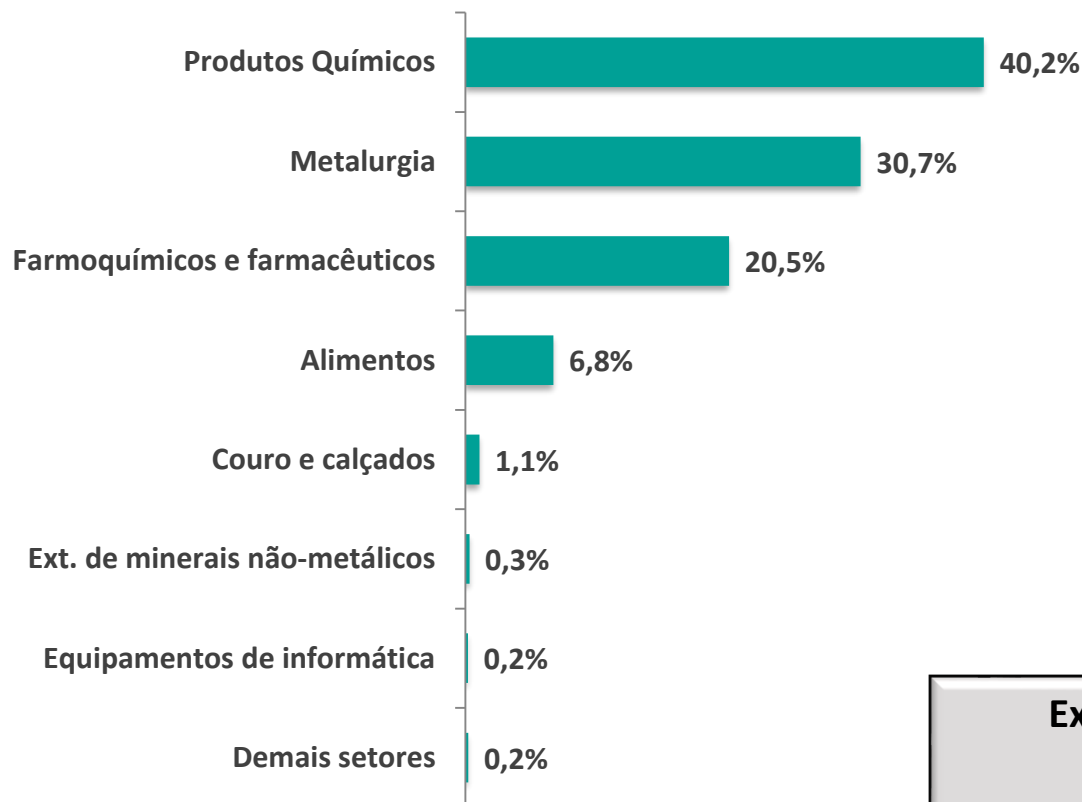
O total exportado por estado não será idêntico à soma das exportações de seus municípios. O primeiro cálculo considera o local da produção e o segundo o CNPJ das empresas exportadoras.

Fonte: Comex Stat – Ministério da Indústria, Comércio e Serviços.

Elaboração: Gerência de Economia e Finanças Empresariais

Estrutura Industrial

Principais Setores Exportadores - 2023



Exportações da Regional:
US\$ 919,02 milhões
3,3% das Exportações de Minas Gerais

Nota: Utilizou-se a correspondência SH4 para CNAE 2.0.

Fonte: Comex Stat – Ministério da Indústria, Comércio e Serviços.

Elaboração: Gerência de Economia e Finanças Empresariais



4. Finanças Públicas

Finanças Públicas

Evolução Mensal da Arrecadação de ICMS* – Norte



Acumulado Janeiro - Dezembro

	Em R\$ Milhões
2022	913,90
2023	834,87
Var. 2023/2022 (%)*	
	-8,65

Fonte: Arrecadação anual do ICMS por Município - SEF/MG

Elaboração: Gerência de Economia e Finanças Empresariais

*Variação real, descontada a inflação (IPCA)

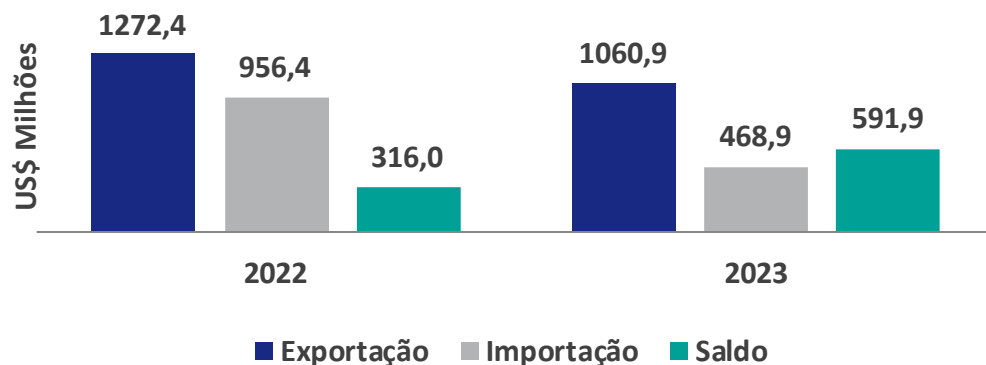


4. Desempenho Recente

Desempenho Recente

Balança Comercial – US\$ milhões – jan a dez-23/jan a dez-22

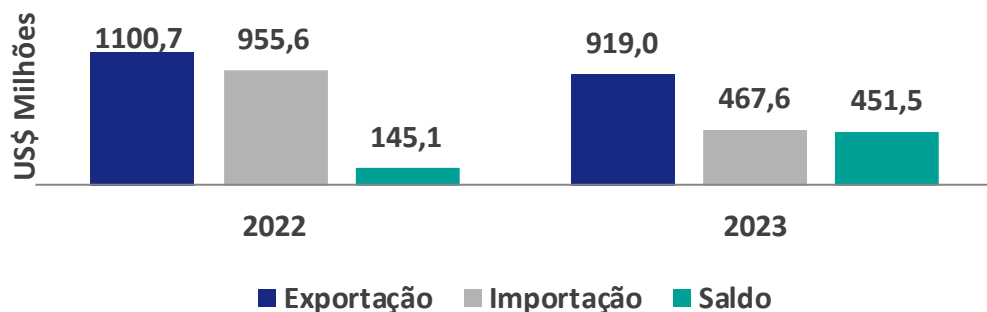
Economia



Varição (%) jan a dez-23/jan a dez-22 - Economia

	Economia
Exportação	-16,6%
Importação	-51,0%
Saldo	87,3%

Indústria



Varição (%) jan a dez-23/jan a dez-22 - Indústria

Ano	Indústria
Exportação	-16,5%
Importação	-51,1%
Saldo	211,1%

Desempenho Recente*

Saldo de Empregos por Setor Industrial (acumulado em 12 meses até nov/23)

Setores	Saldo
Extração de Minerais Metálicos	68
Extração de Carvão Mineral	6
Extração de Minerais Não Metálicos	5
Extração de Petróleo e Gás Natural	0
Atividades de Apoio à Extração de Minerais	-17
Indústrias Extrativas	62
Metalurgia	497
Produtos Farmacêuticos	253
Produtos Diversos	205
Produtos de Metal	82
Máquinas e Equipamentos	77
Produtos do Fumo	67
Veículos Automotores	62
Móveis	32
Impressão e Reprodução de Gravações	25
Vestuário e Acessórios	3
Outros Equipamentos de Transporte	0
Coque e Combustível	-3
Papel e Celulose	-5
Produtos de Madeira	-7
Borracha e Plástico	-15

Setores	Saldo
Equipamentos Eletroeletrônicos	-22
Bebidas	-23
Produtos Químicos	-29
Manut. e Instalação de Máq. e Equip.	-36
Minerais Não Metálicos	-39
Alimentos	-98
Máquinas e Materiais Elétricos	-163
Couro e Calçados	-781
Produtos Têxteis	-1.102
Indústria de Transformação	-1.020
Eletricidade, Gás e Outras Utilidades	66
Coleta e Disposição de Resíduos	29
Captação e Distribuição de Água	10
Serviços de Gestão de Resíduos	0
Esgoto e Atividades Relacionadas	0
SIUP	105
Serviços Especializados para Construção	500
Construção de Edifícios	-546
Obras de Infraestrutura	-2.339
Construção	-2.385
Indústria Geral	-3.238

Fonte: Cadastro Geral de Empregados e Desempregados - Ministério do Trabalho e Emprego. | *Saldo inclui movimentações de admissão e demissão declaradas fora do prazo.

Elaboração: Gerência de Economia e Finanças Empresariais – FIEMG.



Realização:

FIEMG – Federação das Indústrias do Estado de Minas Gerais

Presidente: Flávio Roscoe Nogueira

Responsabilidade Técnica:

Gerência de Economia e Finanças Empresariais