



**Abril/23**

**PAINEL REGIONAL DA INDÚSTRIA MINEIRA  
REGIONAIS FIEMG**

**Pontal do Triângulo**

**FIEMG**

## Objetivo

Prover informações econômicas básicas sobre a caracterização da indústria no Estado de Minas Gerais e nas Regionais FIEMG.

Permitir uma análise comparativa da evolução e desempenho entre as regiões do estado.

## Ficha Técnica

**Elaboração:** Gerência de Economia e Finanças Empresariais

**Dúvidas e sugestões:** [gec@fiemg.com.br](mailto:gec@fiemg.com.br)

**Atualização bases de dados:** Mensalmente, com os últimos dados disponíveis para cada indicador.

**Observação:** documento focado na compilação de dados econômicos, extraídos de fontes oficiais, não tendo como objetivo a disponibilização de análises econômicas. Os dados da indústria compreendem as atividades da Indústria Extrativa, Indústria de Transformação, SIUP (Serviços Industriais de Utilidade Pública) e Construção Civil.

# Índice

---

**Perfil Econômico**

---

---

**Características Empresariais e  
Mercado de Trabalho**

---

---

**Estrutura Industrial**

---

---

**Desempenho Recente**

---

## Municípios da Regional

| Nº | Município         | Nº | Município   | Nº | Município              |
|----|-------------------|----|-------------|----|------------------------|
| 1  | Araporã           | 6  | Carneirinho | 11 | Iturama                |
| 2  | Cachoeira Dourada | 7  | Centralina  | 12 | Limeira do Oeste       |
| 3  | Campina Verde     | 8  | Gurinhatã   | 13 | Santa Vitória          |
| 4  | Canápolis         | 9  | Ipiaçu      | 14 | São Francisco de Sales |
| 5  | Capinópolis       | 10 | Ituiutaba   | 15 | União de Minas         |



# 1. Perfil Econômico

# Perfil Econômico

## Síntese de Indicadores

| Regional Pontal do Triângulo                  | Indicadores |
|---|-------------|
| Número de Municípios                          | 15          |
| População estimada - 2021                     | 272.337     |
| PIB (R\$ Bilhões) – 2020                      | 11,318      |
| Valor Agregado Indústria (R\$ Bilhões) – 2020 | 3,763       |
| ICMS Economia (R\$ Milhões) – 2022            | 285,3       |
| Exportação Economia (US\$ Milhões) – 2022     | 966,1       |
| Exportação Indústria (US\$ Milhões) – 2022    | 923,1       |
| Importação Economia (US\$ Milhões) – 2022     | 6,5         |
| Importação Indústria (US\$ Milhões) – 2022    | 6,2         |
| PIB <i>per capita</i> (R\$) – 2020            | 42.153,3    |

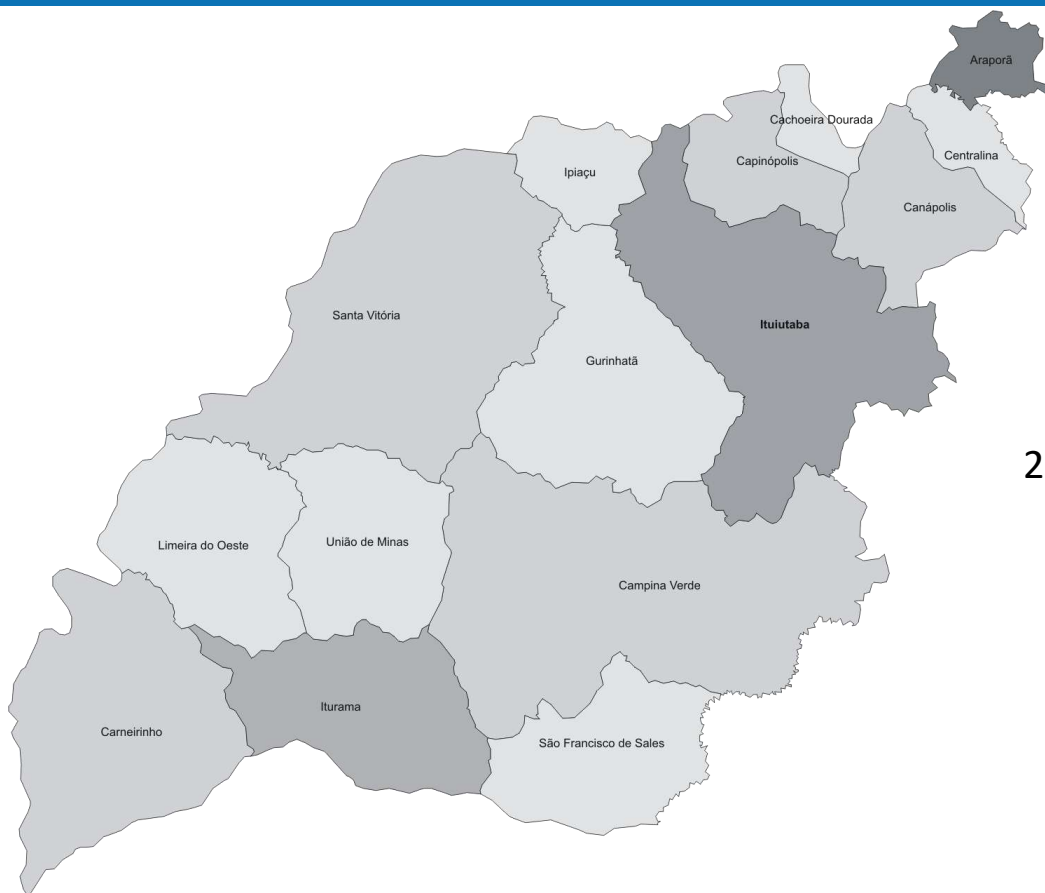
**Nota:** Valor Agregado: Valor que a atividade agrega aos bens e serviços consumidos no seu processo produtivo. É a contribuição ao Produto Interno Bruto pela atividade econômica, obtida pela diferença entre o valor de produção e o consumo intermediário absorvido por essa atividade.

**Fonte:** Estimativas de População, Contas Regionais - IBGE, Evolução Anual da Arrecadação - SEF/MG, Comex Stat – Ministério da Economia.

**Elaboração:** Gerência de Economia e Finanças Empresariais

# Perfil Econômico

## PIB e Valor Agregado Industrial Municipal e Regional - 2020



**PIB Regional: R\$ 11,318 bilhões**

1,7% do PIB de Minas Gerais

**Valor Agregado Industrial**

**R\$ 3,763 bilhões**

2,3% do VA Industrial de Minas Gerais

### Part. no VA Ind. da Regional

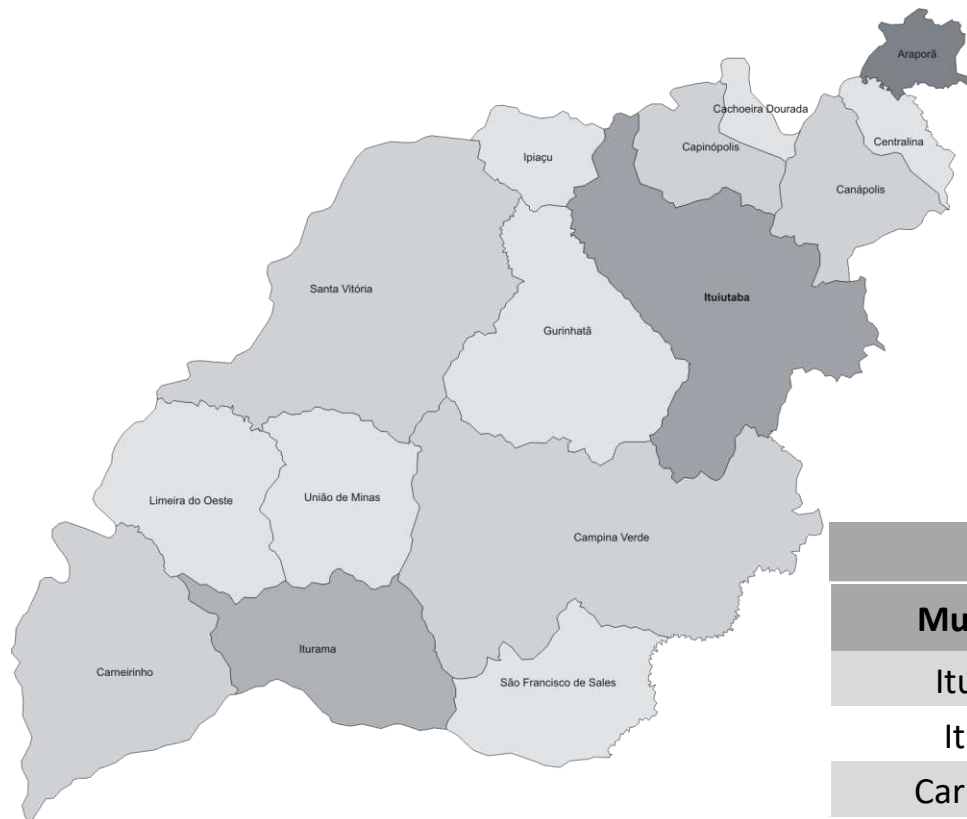
| Município | Part. % |
|-----------|---------|
| Iturama   | 30,8%   |
| Araporã   | 29,3%   |
| Ituiutaba | 25,0%   |

**Nota:** Valor Agregado: Valor que a atividade agrega aos bens e serviços consumidos no seu processo produtivo. É a contribuição ao Produto Interno Bruto pela atividade econômica, obtida pela diferença entre o valor de produção e o consumo intermediário absorvido por essa atividade.



# Perfil Econômico

## Exportações Industriais - 2022



### Exportações da Regional

**US\$ 923,1 milhões**

3,1% das Exportações de Minas Gerais

#### Principais Produtos

Carne bovina

Açúcares

Álcool

#### Participação nas Exportações da Regional

| Município   | US\$ Milhões | Part. % | Principal Produto |
|-------------|--------------|---------|-------------------|
| Ituiutaba   | 452,7        | 49,05%  | Carnes            |
| Iturama     | 290,2        | 31,44%  | Carne             |
| Carneirinho | 62,9         | 6,82%   | Açúcar            |

**Nota:** Considerou-se todos os produtos comercializados pela região em valores computados por municípios.

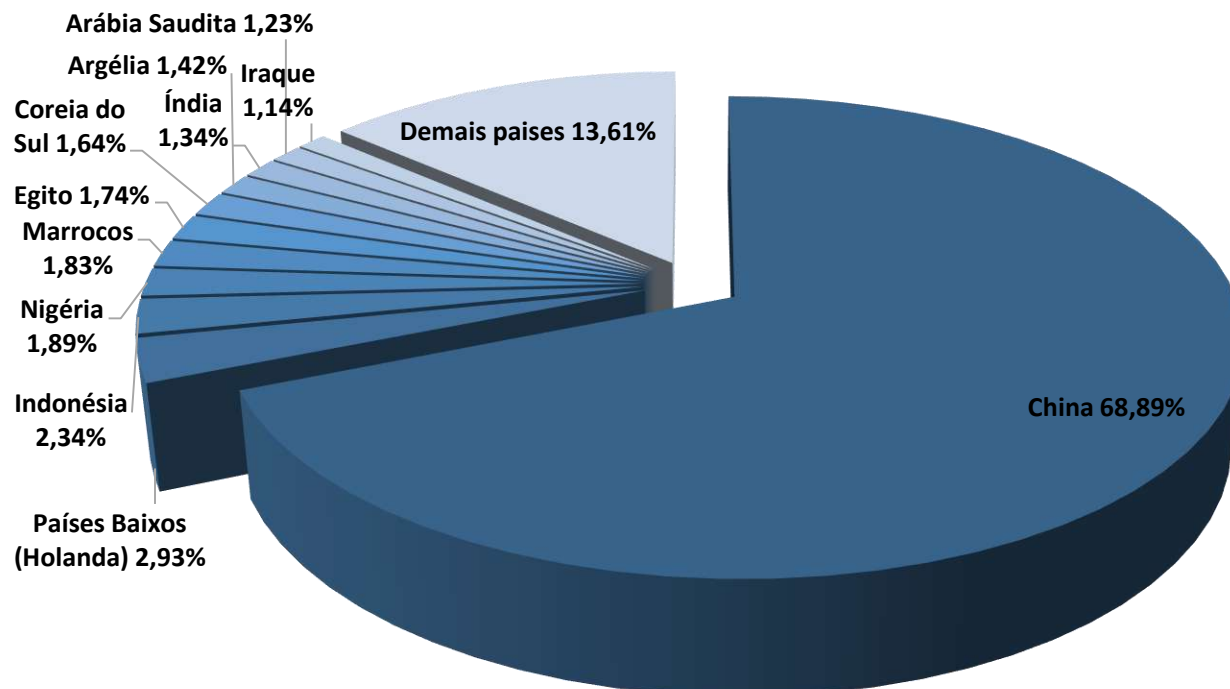
O total exportado por estado não será idêntico à soma das exportações de seus municípios. O primeiro cálculo considera o local da produção e o segundo o CNPJ das empresas exportadoras.

**Fonte:** Comex Stat – Ministério da Economia.

**Elaboração:** Gerência de Economia e Finanças Empresariais

# Perfil Econômico

## Principais Destinos das Exportações - 2022



**Exportações da Regional US\$ 966,1 milhões | 2,4% das exportações de Minas Gerais**



## 2. Características Empresariais e Mercado de Trabalho

# Características Empresariais e Mercado de Trabalho

## Empresas e Empregos na Indústria - 2021

| Setor Econômico            | Estabelecimentos | Empregos      |
|----------------------------|------------------|---------------|
| Indústria Extrativa        | 9                | 42            |
| Indústria de Transformação | 309              | 15.010        |
| SIUP <sup>1</sup>          | 19               | 348           |
| Construção                 | 190              | 2.492         |
| <b>Industria Geral</b>     | <b>527</b>       | <b>17.892</b> |

**Notas:** Somente empresas com pelo menos 1 empregado. <sup>1</sup>SIUP - Serv. Ind. de Utilidade Pública (Divisões Cnae 2.0: Eletricidade e Gás; Água, Esgoto e Atividades de Gestão de Resíduos e Descontaminação).

**Fonte:** Relação Anual de Informações Sociais – Ministério da Economia.

**Elaboração:** Gerência de Economia e Finanças Empresariais

# Características Empresariais e Mercado de Trabalho

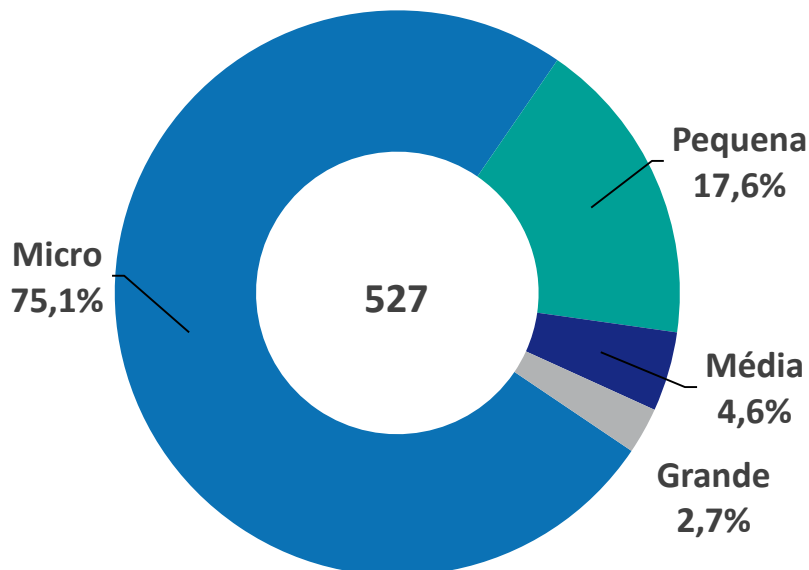
## Empresas e Empregos Industriais por Porte – 2021

| Porte                 | Estabelecimento | Empregos      |
|-----------------------|-----------------|---------------|
| 0 Empregado           | 171             | 0             |
| Micro (1 a 9)         | 396             | 1.132         |
| Pequena (10 a 49)     | 93              | 1.919         |
| Média (50 a 249)      | 24              | 2.317         |
| Grande (250 ou mais)  | 14              | 12.524        |
| Total Micro e Pequena | 489             | 3.051         |
| Total Média e Grande  | 38              | 14.841        |
| <b>Total Geral</b>    | <b>698</b>      | <b>17.892</b> |

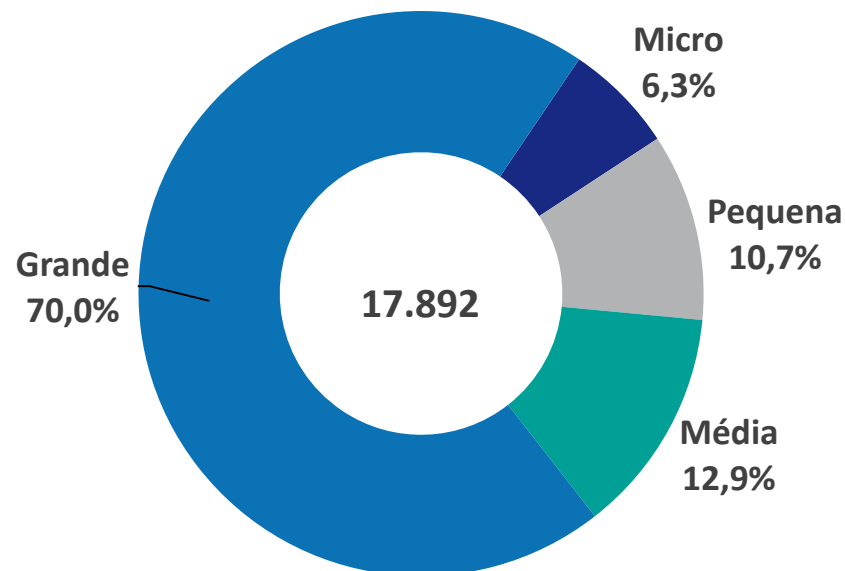
# Características Empresariais e Mercado de Trabalho

## Distribuição das Empresas e Empregos Industriais<sup>(1)</sup> por Porte – 2021

### Empresas



### Empregos



**Nota:** (1) Somente empresas com pelo menos 1 empregado. Micro: de 1 a 9 empregados; Pequena: de 10 a 49 empregados; Média: de 50 a 249; Grande: 250 ou mais empregados.

**Fonte:** Relação Anual de Informações Sociais – Ministério da Economia.

**Elaboração:** Gerência de Economia e Finanças Empresariais

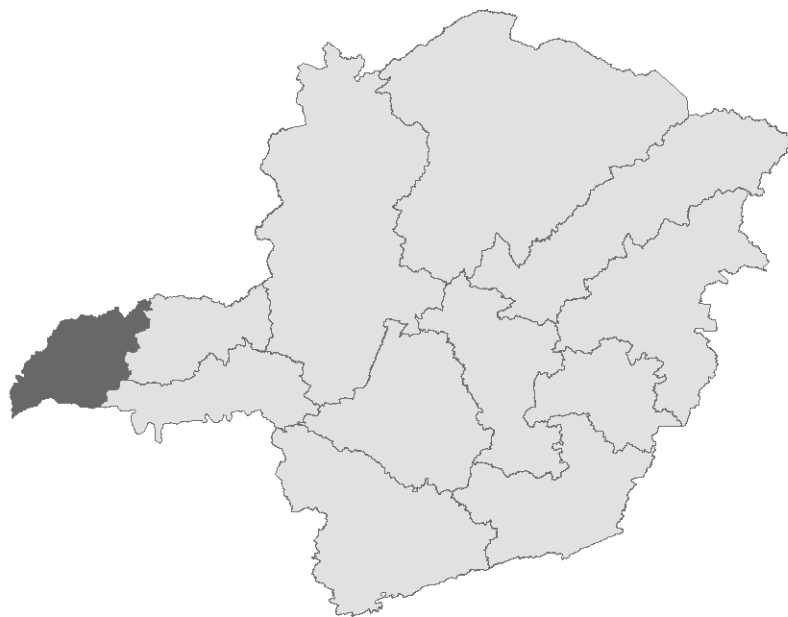


## 3. Estrutura Industrial

# Perfil Econômico

## Principais Setores Industriais - 2020

Pontal do Triângulo  
Sede: Ituiutaba



### Alimentos

**Empregos**

64,3%

**Empresas**

17,2%

**ICMS\***

48,8%




### Coque e Combustíveis

12,8%

1,1%

7,6%



### Obras de Infraestrutura

5,1%

9,4%

0,05%

**Fonte:** RAIS/Ministério da Economia, SEF/MG.

**Elaboração:** Gerência de Economia e Finanças Empresariais – FIEMG.

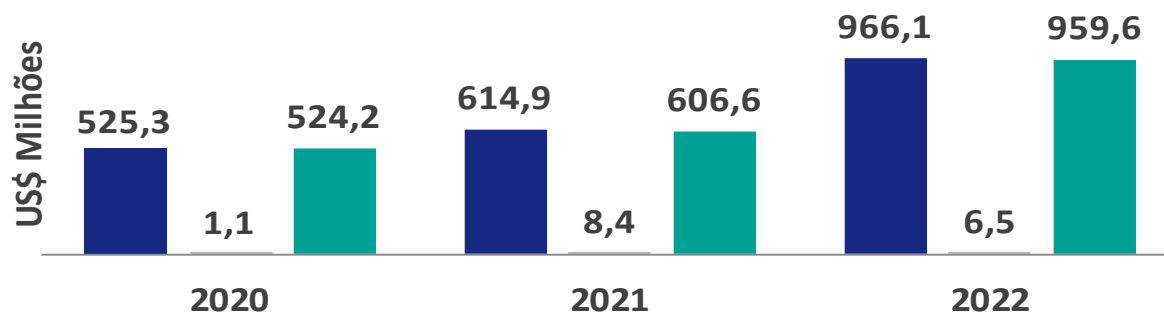
\* Valores de 2017, último dado disponibilizado pela Secretaria da Fazenda.



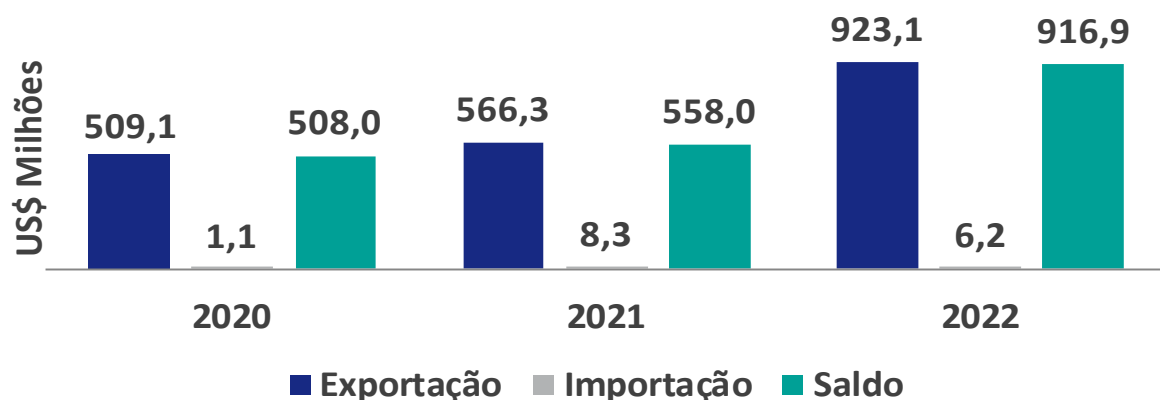
# Estrutura Industrial

## Balança Comercial – Acumulado no Ano

### Economia



### Indústria



A regional Pontal do Triângulo responde por 3,1% das exportações industriais de Minas Gerais.

O setor de Alimentos é responsável por 95,4% dessas exportações.

**Nota:** Considerou-se todos os produtos comercializados pela região em valores computados por municípios.

O total exportado por estado não será idêntico à soma das exportações de seus municípios. O primeiro cálculo considera o local da produção e o segundo o CNPJ das empresas exportadoras.

**Fonte:** Comex Stat – Ministério da Economia.

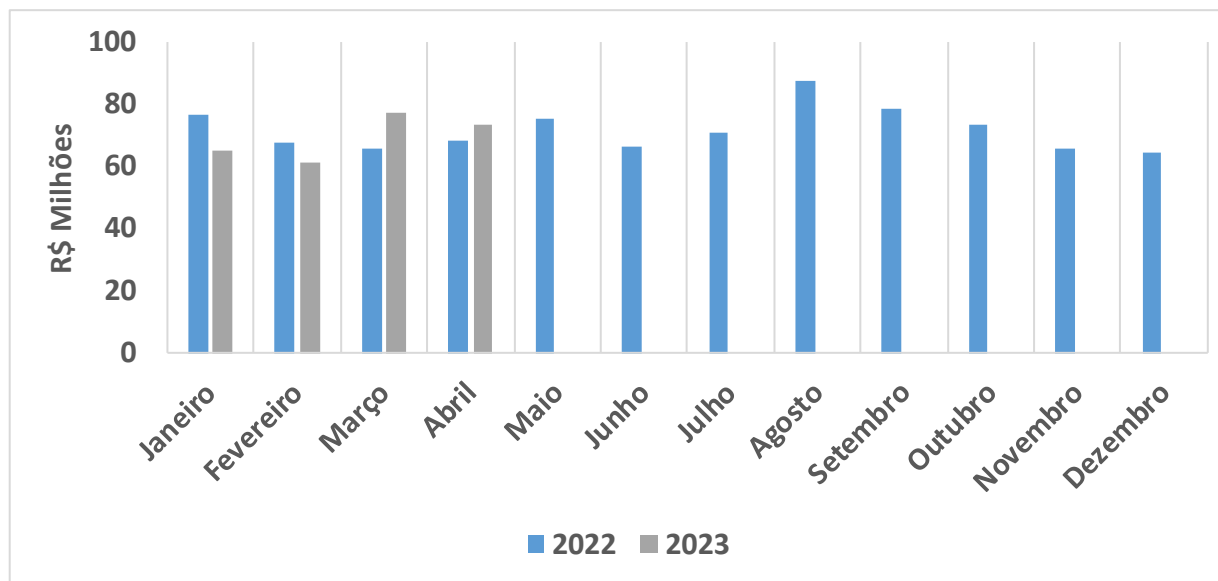
**Elaboração:** Gerência de Economia e Finanças Empresariais



## 4. Finanças Públicas

# Finanças Públicas

## Evolução Mensal da Arrecadação de ICMS\* – Pontal do Triângulo



| Acumulado - Janeiro a Abril |       |
|-----------------------------|-------|
| Em R\$ Milhões              |       |
| 2022                        | 80,78 |
| 2023                        | 76,80 |
| Var. 2023/2022 (%)*         |       |
|                             | -4,93 |

Fonte: Arrecadação anual do ICMS por Município - SEF/MG

Elaboração: Gerência de Economia e Finanças Empresariais

\*Variação real, descontada a inflação (IPCA)

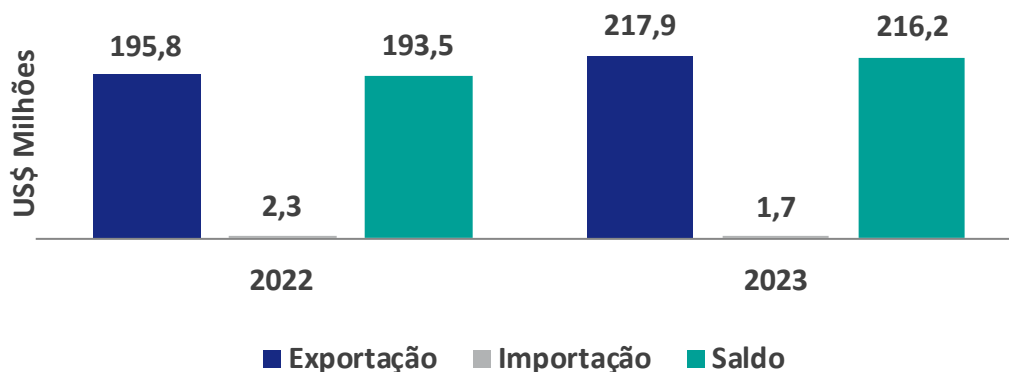


## 4. Desempenho Recente

# Desempenho Recente

## Balança Comercial – jan a abr-23/jan a abr-22

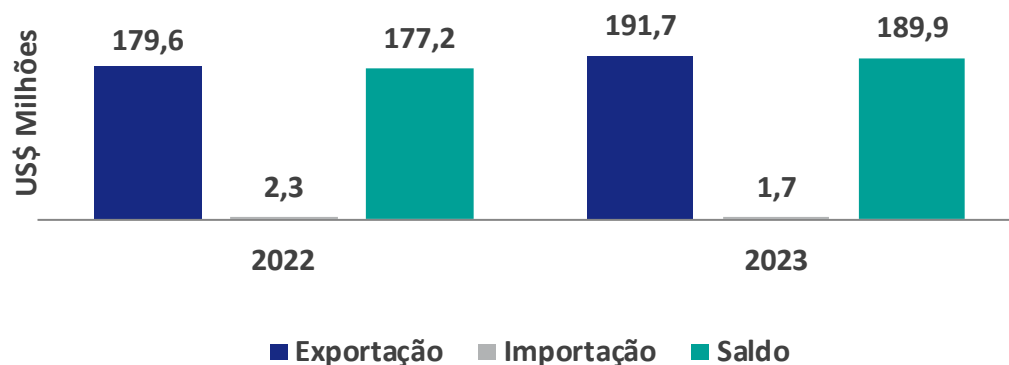
### Economia



### Variação (%) jan a abr-23/jan a abr-22 - Economia

|            | Economia |
|------------|----------|
| Exportação | 11,3%    |
| Importação | -25,7%   |
| Saldo      | 11,7%    |

### Indústria



### Variação (%) jan a abr-23/jan a abr-22 - Indústria

|            | Indústria |
|------------|-----------|
| Exportação | 6,7%      |
| Importação | -25,7%    |
| Saldo      | 7,2%      |

# Desempenho Recente\*

## Saldo de Empregos por Setor Industrial (acumulado em 12 meses até mar/23)

| Setores                                    | Saldo    | Setores                                 | Saldo        |
|--|----------|---|--------------|
| Extração de Minerais Não Metálicos         | 4        | Metalurgia                              | 0            |
| Atividades de Apoio à Extração de Minerais | 0        | Veículos Automotores                    | 0            |
| Extração de Petróleo e Gás Natural         | 0        | Bebidas                                 | 0            |
| Extração de Carvão Mineral                 | 0        | Outros Equipamentos de Transporte       | 0            |
| Extração de Minerais Metálicos             | 0        | Papel e Celulose                        | -1           |
| <b>Indústrias Extrativas</b>               | <b>4</b> | Borracha e Plástico                     | -5           |
| Alimentos                                  | 595      | Produtos Têxteis                        | -8           |
| Coque e Combustível                        | 389      | Produtos de Metal                       | -9           |
| Manut. e Instalação de Máq. e Equip.       | 70       | Minerais Não Metálicos                  | -37          |
| Vestuário e Acessórios                     | 14       | <b>Indústria de Transformação</b>       | <b>1.042</b> |
| Móveis                                     | 13       | Coleta e Disposição de Resíduos         | 33           |
| Produtos de Madeira                        | 7        | Eletricidade, Gás e Outras Utilidades   | 4            |
| Produtos Farmacêuticos                     | 6        | Captação e Distribuição de Água         | 0            |
| Produtos Diversos                          | 4        | Serviços de Gestão de Resíduos          | 0            |
| Impressão e Reprodução de Gravações        | 3        | Esgoto e Atividades Relacionadas        | 0            |
| Produtos Químicos                          | 1        | <b>SIUP</b>                             | <b>37</b>    |
| Máquinas e Materiais Elétricos             | 0        | Obras de Infraestrutura                 | 347          |
| Máquinas e Equipamentos                    | 0        | Serviços Especializados para Construção | 12           |
| Produtos do Fumo                           | 0        | Construção de Edifícios                 | -63          |
| Equipamentos Eletroeletrônicos             | 0        | <b>Construção</b>                       | <b>296</b>   |
| Couro e Calçados                           | 0        | <b>Indústria Geral</b>                  | <b>1.379</b> |

**Fonte:** Cadastro Geral de Empregados e Desempregados. - Ministério do Trabalho | \*Saldo inclui movimentações de admissão e demissão declaradas fora do prazo.

**Elaboração:** Gerência de Economia e Finanças Empresariais – FIEMG.



## **Realização:**

**FIEMG – Federação das Indústrias do Estado de Minas Gerais**

**Presidente: Flávio Roscoe Nogueira**

## **Responsabilidade Técnica:**

**Gerência de Economia e Finanças Empresariais**