



Janeiro/2024

**PAINEL REGIONAL DA INDÚSTRIA MINEIRA
REGIONAIS FIEMG**

Vale do Jequitinhonha



FIEMG

Objetivo

Prover informações econômicas básicas sobre a caracterização da indústria no Estado de Minas Gerais e nas Regionais FIEMG.

Permitir uma análise comparativa da evolução e desempenho entre as regiões do estado.

Ficha Técnica

Elaboração: Gerência de Economia e Finanças Empresariais

Dúvidas e sugestões: gec@fiemg.com.br

Atualização bases de dados: Mensalmente, com os últimos dados disponíveis para cada indicador.

Observação: Documento focado na compilação de dados econômicos, extraídos de fontes oficiais, não tendo como objetivo a disponibilização de análises econômicas. Os dados da indústria compreendem as atividades da Indústria Extrativa, Indústria de Transformação, SIUP (Serviços Industriais de Utilidade Pública) e Construção Civil.

Índice

Perfil Econômico

**Características Empresariais e
Mercado de Trabalho**

Estrutura Industrial

Desempenho Recente

Municípios da Regional

N°	Município	N°	Município	N°	Município	N°	Município
1	Almenara	16	Coronel Murta	31	Joáima	46	Rio do Prado
2	Angelândia	17	Couto de Magalhães de Minas	32	Joaquim Felício	47	Rio Vermelho
3	Araçuaí	18	Datas	33	Jordânia	48	Rubim
4	Aricanduva	19	Diamantina	34	José Gonçalves de Minas	49	Salto da Divisa
5	Augusto de Lima	20	Divisópolis	35	Leme do Prado	50	Santa Maria do Salto
6	Bandeira	21	Felício dos Santos	36	Mata Verde	51	Santo Antônio do Itambé
7	Berilo	22	Felisburgo	37	Medina	52	Santo Antônio do Jacinto
8	Buenópolis	23	Francisco Badaró	38	Minas Novas	53	São Gonçalo do Rio Preto
9	Cachoeira de Pajeú	24	Gouveia	39	Monte Formoso	54	Senador Modestino Gonçalves
10	Capelinha	25	Itamarandiba	40	Novo Cruzeiro	55	Serra Azul de Minas
11	Caráí	26	Itaobim	41	Padre Paraíso	56	Serro
12	Carbonita	27	Itinga	42	Palmópolis	57	Turmalina
13	Chapada do Norte	28	Jacinto	43	Pedra Azul	58	Veredinha
14	Coluna	29	Jenipapo de Minas	44	Ponto dos Volantes	59	Virgem da Lapa
15	Comercinho	30	Jequitinhonha	45	Presidente Kubitschek		



1. Perfil Econômico

Perfil Econômico

Síntese de Indicadores

Regional Vale do Jequitinhonha	Indicadores
Número de Municípios	59
População – 2022	736.275
PIB (R\$ Milhões) – 2021	11.145,3
Valor Agregado Indústria (R\$ Milhões) – 2021	952,6
ICMS Economia (R\$ Milhões) – 2023	177,8
Exportação Economia (US\$ Milhões) – 2023	318,5
Exportação Indústria (US\$ Milhões) – 2023	317,20
Importação Economia (US\$ Milhões) – 2023	6,63
Importação Indústria (US\$ Milhões) – 2023	6,63
PIB <i>per capita</i> (R\$) – 2021	13.989,5

Nota: Valor Agregado: Valor que a atividade agrega aos bens e serviços consumidos no seu processo produtivo. É a contribuição ao Produto Interno Bruto pela atividade econômica, obtida pela diferença entre o valor de produção e o consumo intermediário absorvido por essa atividade.

Fonte: Censo (2022), Contas Regionais - IBGE, Evolução Anual da Arrecadação - SEF/MG, Comex Stat – Ministério da Ind. Comércio e Serv.

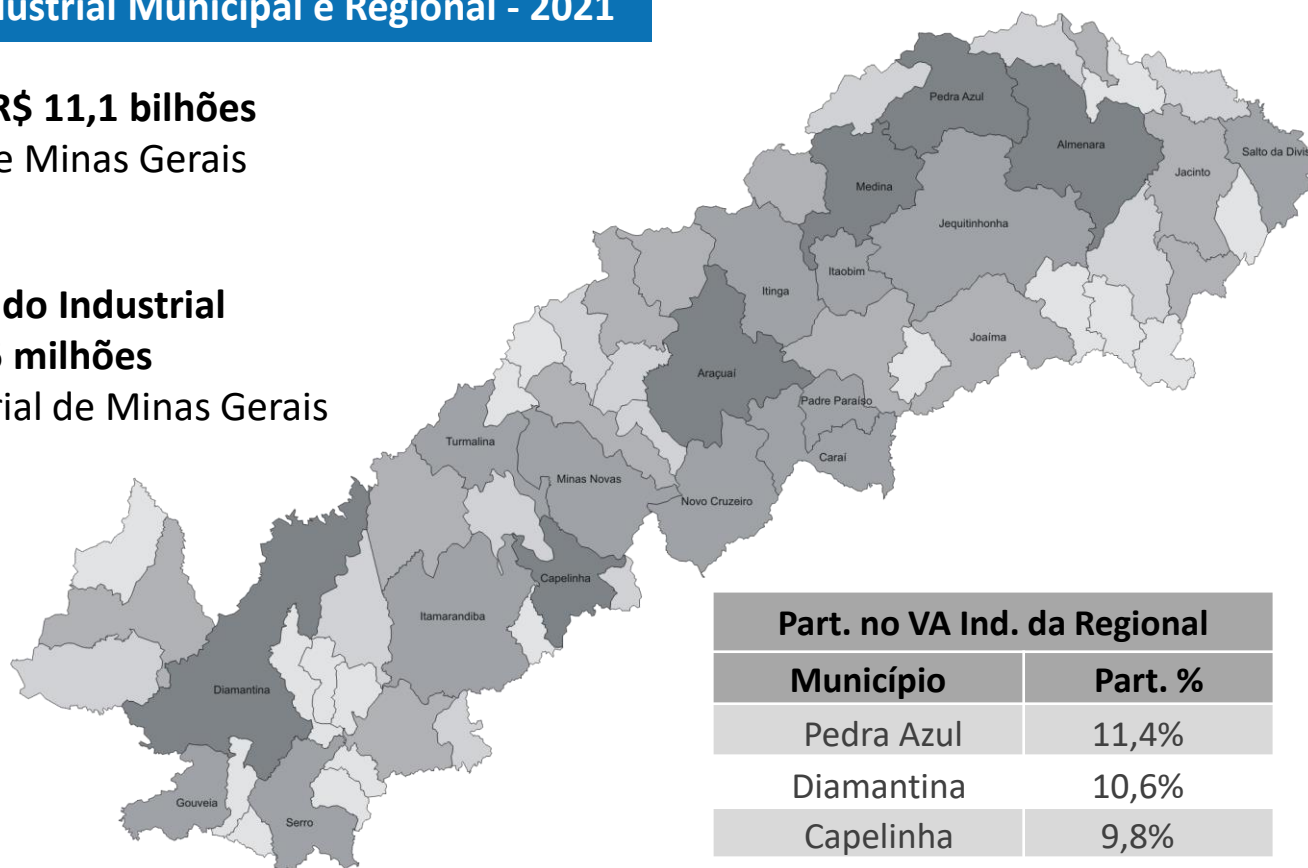
Elaboração: Gerência de Economia e Finanças Empresariais

Perfil Econômico

PIB e Valor Agregado Industrial Municipal e Regional - 2021

PIB Regional: R\$ 11,1 bilhões
1,3% do PIB de Minas Gerais

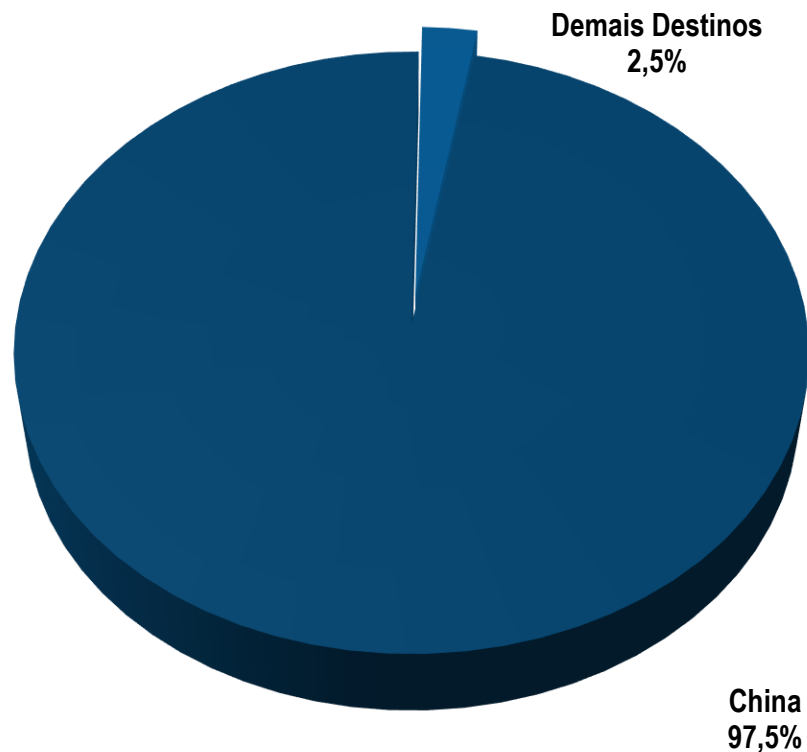
Valor Agregado Industrial
R\$ 952,6 milhões
0,4% do VA Industrial de Minas Gerais



Nota: Valor Agregado: Valor que a atividade agrega aos bens e serviços consumidos no seu processo produtivo. É a contribuição ao Produto Interno Bruto pela atividade econômica, obtida pela diferença entre o valor de produção e o consumo intermediário absorvido por essa atividade.

Perfil Econômico

Principais Destinos das Exportações - 2023

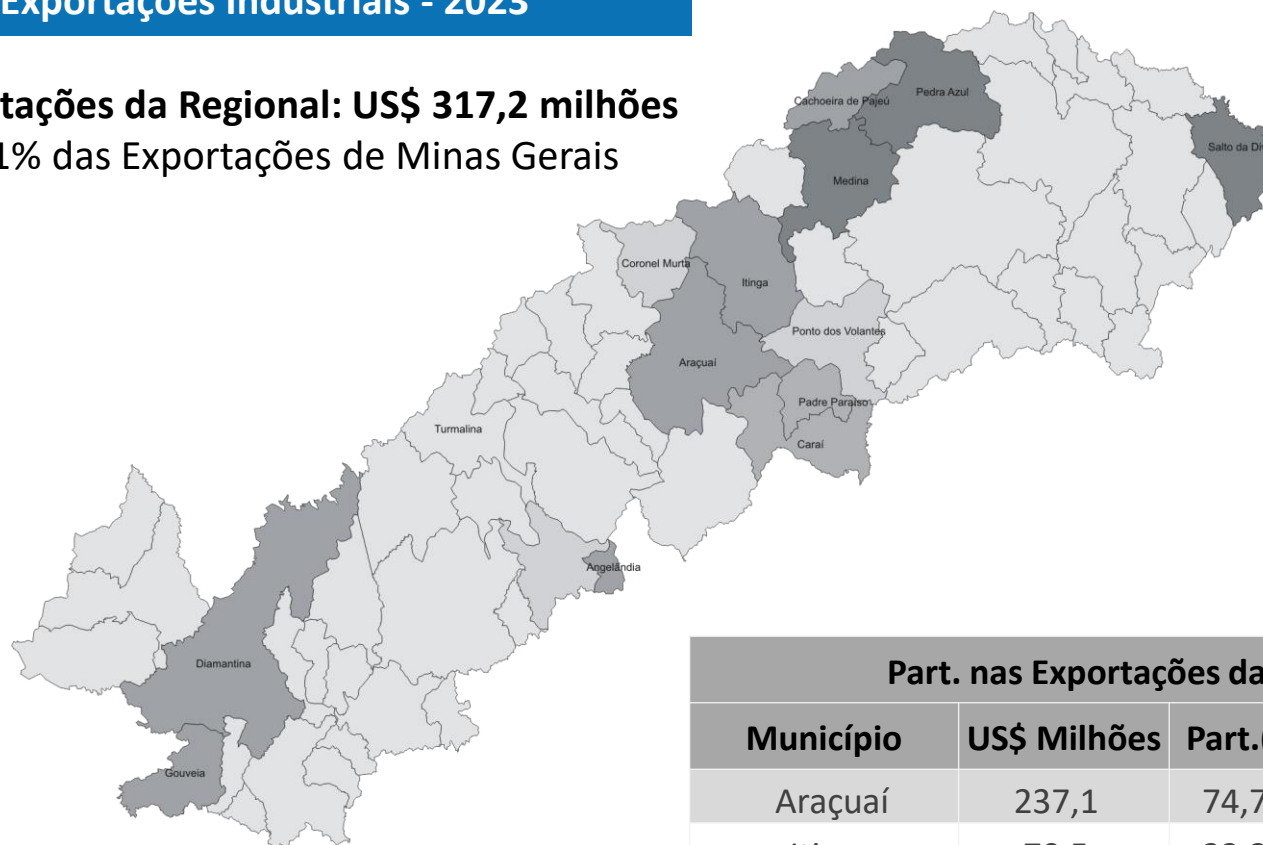


Exportações da Regional: US\$ 318,5 milhões | 0,9% das exportações de Minas Gerais

Perfil Econômico

Exportações Industriais - 2023

Exportações da Regional: US\$ 317,2 milhões
 1,1% das Exportações de Minas Gerais



Principais Produtos

Lítio
 Grafite
 Quartzo

Part. nas Exportações da Regional			
Município	US\$ Milhões	Part.(%)	Principal Produto
Araçuaí	237,1	74,7%	Lítio
Itinga	70,5	22,2%	Lítio
Diamantina	2,9	0,9%	Diamantes

Nota: Considerou-se todos os produtos comercializados pela região em valores computados por municípios.

O total exportado por estado não será idêntico à soma das exportações de seus municípios. O primeiro cálculo considera o local da produção e o segundo o CNPJ das empresas exportadoras.



2. Características Empresariais e Mercado de Trabalho

Características Empresariais e Mercado de Trabalho

Empresas e Empregos na Indústria - 2021

Setor Econômico	Estabelecimentos	Empregos
Indústria Extrativa	118	1.928
Indústria de Transformação	517	4.058
SIUP ¹	15	354
Construção	300	2.693
Industria Geral	950	9.033

Notas: Somente empresas com pelo menos 1 empregado. ¹SIUP - Serv. Ind. de Utilidade Pública (Divisões Cnae 2.0: Eletricidade e Gás; Água, Esgoto e Atividades de Gestão de Resíduos e Descontaminação).

Fonte: Relação Anual de Informações Sociais – Ministério do Trabalho e Emprego.

Elaboração: Gerência de Economia e Finanças Empresariais– FIEMG.

Características Empresariais e Mercado de Trabalho

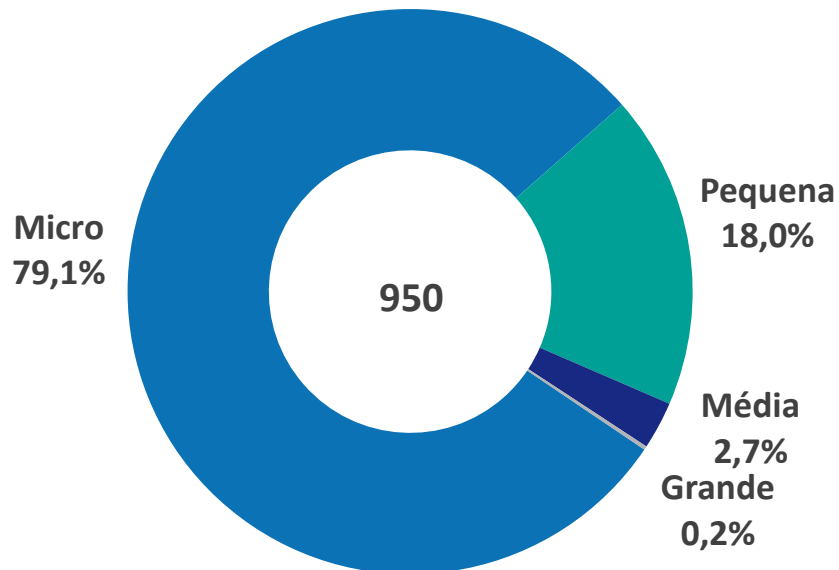
Empresas e Empregos Industriais por Porte – 2021

Porte	Estabelecimento	Empregos
0 Empregado	175	0
Micro (1 a 9)	751	2.209
Pequena (10 a 49)	171	3.294
Média (50 a 249)	26	2.721
Grande (250 ou mais)	2	809
Total Micro e Pequena	922	5.503
Total Média e Grande	28	3.530
Total Geral	1.125	9.033

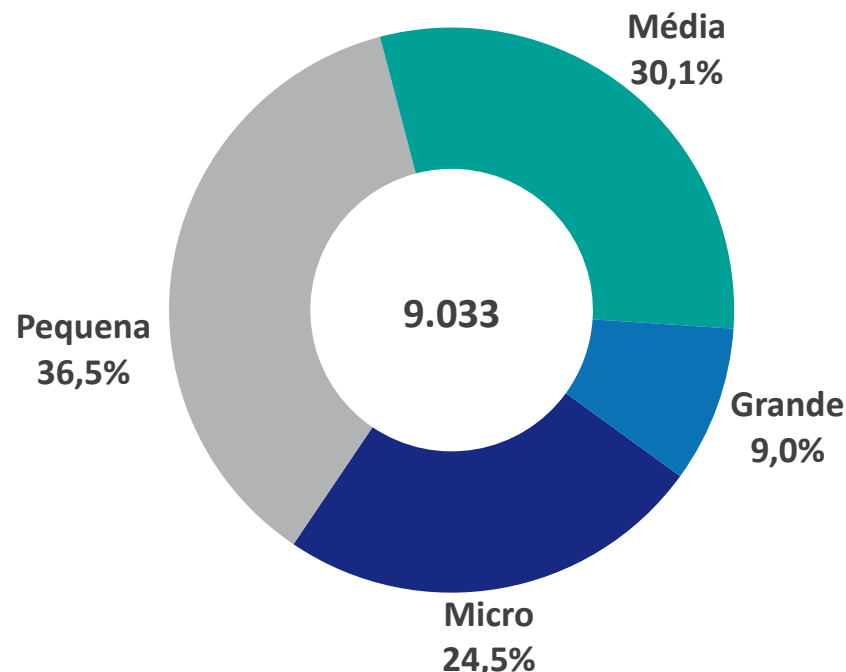
Características Empresariais e Mercado de Trabalho

Distribuição das Empresas e Empregos Industriais⁽¹⁾ por Porte – 2021

Empresas



Empregos



Nota: (1) Somente empresas com pelo menos 1 empregado. Micro: de 1 a 9 empregados; Pequena: de 10 a 49 empregados; Média: de 50 a 249; Grande: 250 ou mais empregados.

Fonte: Relação Anual de Informações Sociais – Ministério do Trabalho e Emprego.

Elaboração: Gerência de Economia e Finanças Empresariais– FIEMG.



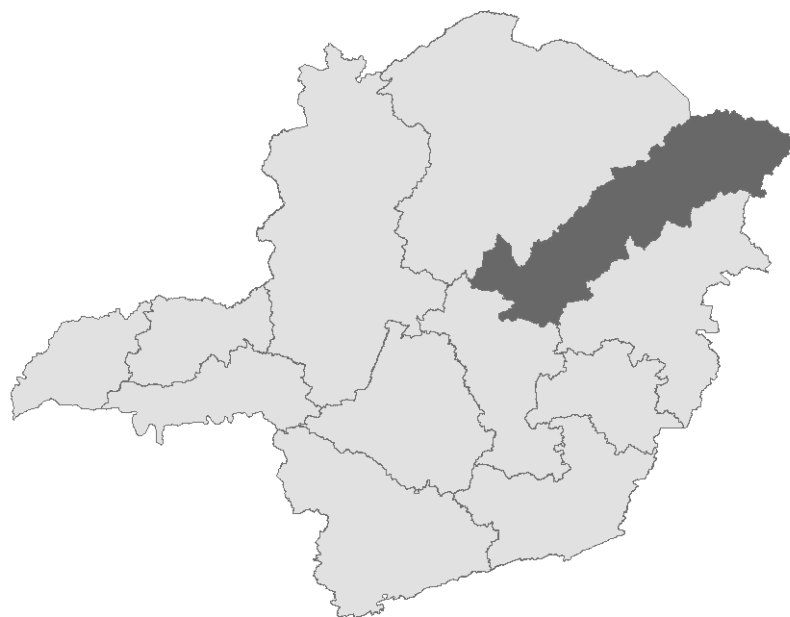


3. Estrutura Industrial

Perfil Econômico

Principais Setores Industriais - 2021

Jequitinhonha
Sede: Belo Horizonte



	Extr. de Minerais Não-Metálicos	Construção de Edifícios	Minerais não Metálicos
Empregos	20,7%	12,0%	14,1%
Empresas	10,9%	20,2%	10,7%
ICMS *	34,76%	0,2%	6,8%

Fonte: RAIS/Ministério da Economia, SEF/MG.

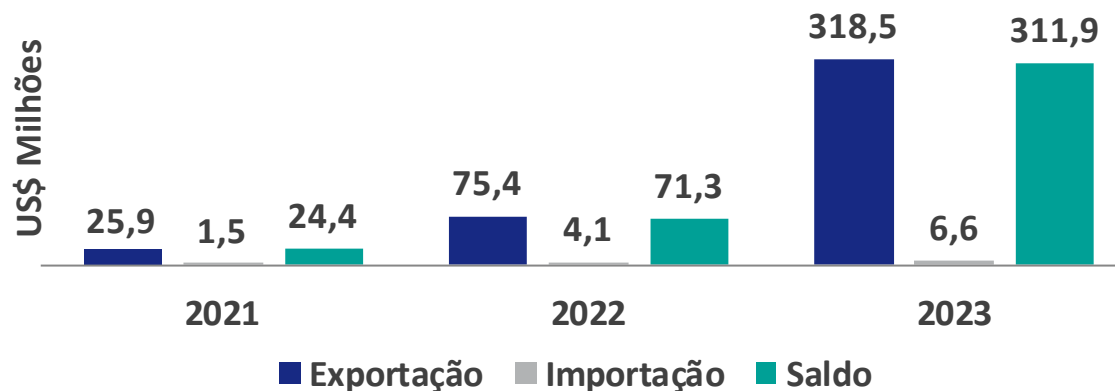
Elaboração: Gerência de Economia e Finanças Empresariais– FIEMG.

* Valores de 2017, último dado disponibilizado pela Secretaria da Fazenda

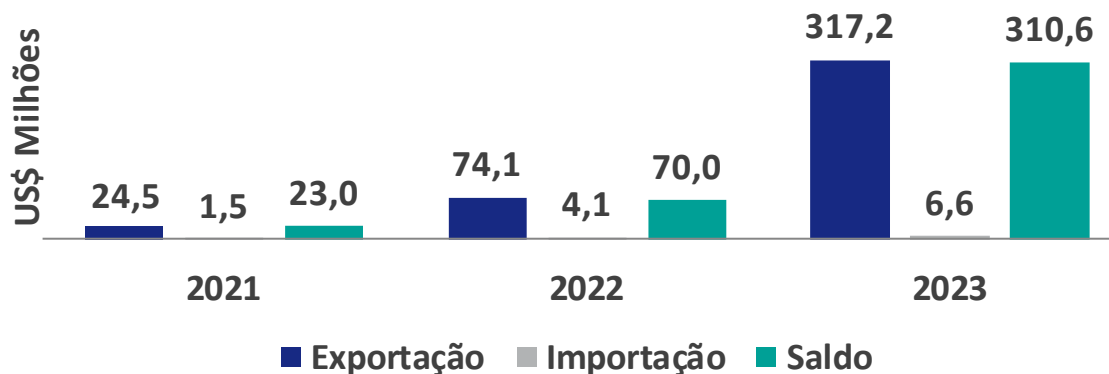
Estrutura Industrial

Balança Comercial – Acumulado no Ano

Economia



Indústria



Nota: Considerou-se todos os produtos comercializados pela região em valores computados por municípios.

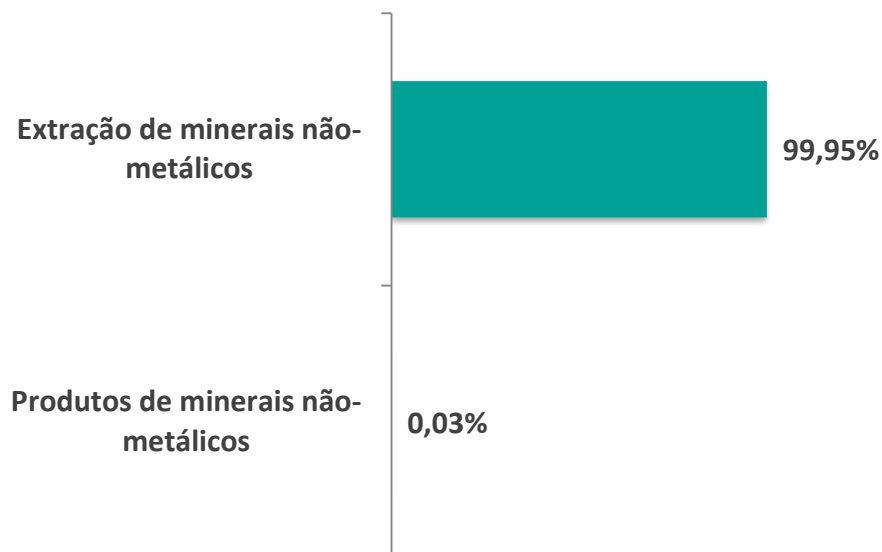
O total exportado por estado não será idêntico à soma das exportações de seus municípios. O primeiro cálculo considera o local da produção e o segundo o CNPJ das empresas exportadoras.

Fonte: Comex Stat – Ministério da Indústria, Comércio e Serviços.

Elaboração: Gerência de Economia e Finanças Empresariais– FIEMG.

Estrutura Industrial

Principais Setores Exportadores - 2023



Exportações da Regional:
US\$ 317,2 milhões
1,1% das Exportações de Minas Gerais

Nota: Utilizou-se a correspondência SH4 para CNAE 2.0.

Fonte: Comex Stat – Ministério da Indústria, Comércio e Serviços.

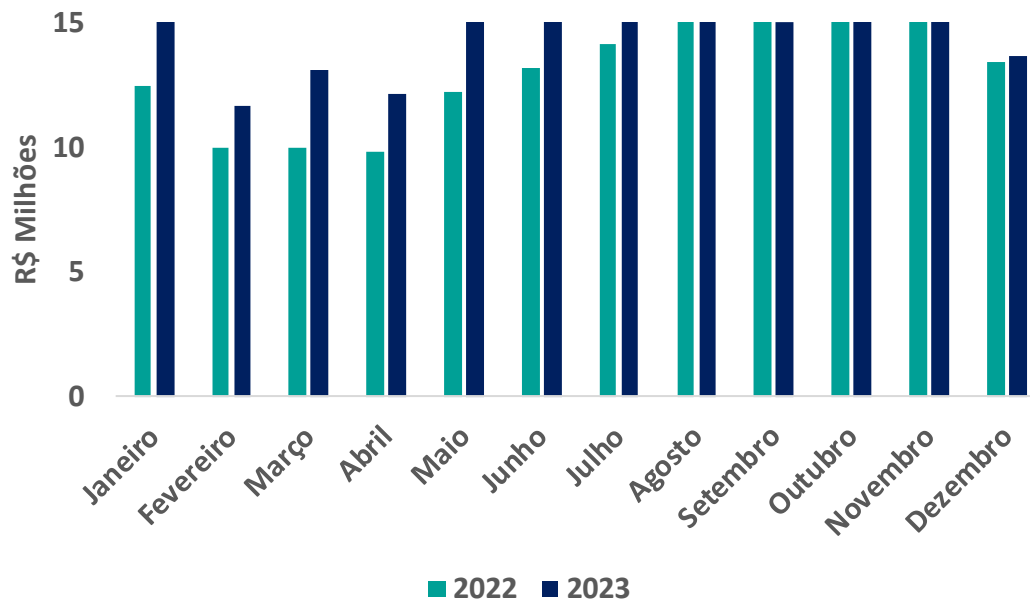
Elaboração: Gerência de Economia e Finanças Empresariais– FIEMG.



4. Finanças Públicas

Finanças Públicas

Evolução Mensal da Arrecadação de ICMS* – Vale do Jequitinhonha



Acumulado Janeiro - Dezembro

	Em R\$ Milhões
2022	158,75
2023	180,35
Var. 2023/2022 (%)*	
	13,61

Fonte: Arrecadação anual do ICMS por Município - SEF/MG

Elaboração: Gerência de Economia e Finanças Empresariais

*Variação real, descontada a inflação (IPCA)

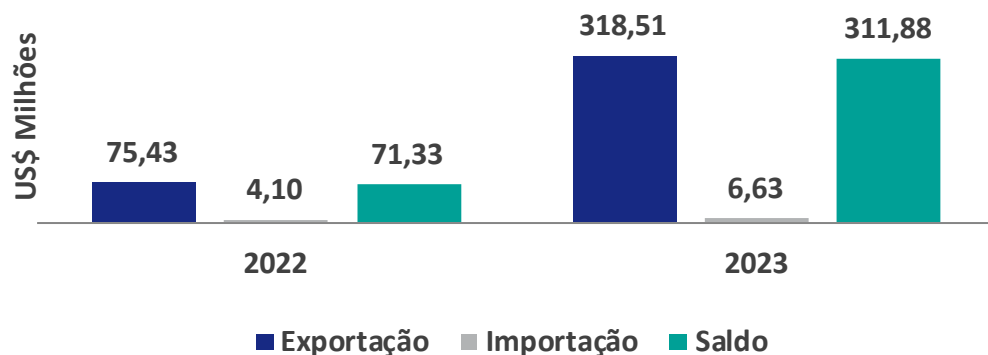


4. Desempenho Recente

Desempenho Recente

Balança Comercial – US\$ milhões – jan a dez-23/jan a dez-22

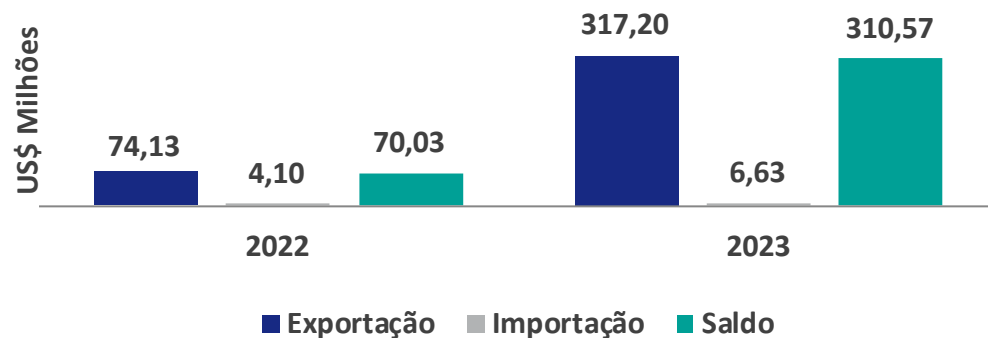
Economia



Variação (%) jan a dez-23/jan a dez-22 - Economia

	Economia
Exportação	322,3%
Importação	61,8%
Saldo	337,2%

Indústria



Variação (%) jan a dez-23/jan a dez-22 - Indústria

	Indústria
Exportação	327,9%
Importação	61,8%
Saldo	343,5%

Desempenho Recente*

Saldo de Empregos por Setor Industrial (acumulado em 12 meses até nov/23)

Setores	Saldo
Atividades de Apoio à Extração de Minerais	-4
Extração de Carvão Mineral	0
Extração de Minerais Metálicos	368
Extração de Minerais Não Metálicos	30
Extração de Petróleo e Gás Natural	0
Indústrias Extrativas	394
Alimentos	46
Bebidas	-3
Borracha e Plástico	1
Coque e Combustível	0
Couro e Calçados	1
Equipamentos Eletroeletrônicos	0
Impressão e Reprodução de Gravações	0
Manut. e Instalação de Máq. e Equip.	-6
Máquinas e Equipamentos	-18
Máquinas e Materiais Elétricos	0
Metalurgia	2
Minerais Não Metálicos	44
Móveis	5
Outros Equipamentos de Transporte	0
Papel e Celulose	0

Setores	Saldo
Produtos de Madeira	-11
Produtos de Metal	59
Produtos Diversos	9
Produtos do Fumo	0
Produtos Farmacêuticos	-1
Produtos Químicos	0
Produtos Têxteis	6
Veículos Automotores	-2
Vestuário e Acessórios	13
Indústria de Transformação	145
Captação e Distribuição de Água	0
Coleta e Disposição de Resíduos	-11
Eletricidade, Gás e Outras Utilidades	12
Esgoto e Atividades Relacionadas	0
Serviços de Gestão de Resíduos	0
SIUP	1
Construção de Edifícios	-43
Obras de Infraestrutura	-245
Serviços Especializados para Construção	109
Construção	-179
Indústria Geral	361

Fonte: Cadastro Geral de Empregados e Desempregados- Ministério do Trabalho e Emprego. | *Saldo inclui movimentações de admissão e demissão declaradas fora do prazo.

Elaboração: Gerência de Economia e Finanças Empresariais– FIEMG.



Realização:

FIEMG – Federação das Indústrias do Estado de Minas Gerais

Presidente: Flávio Roscoe Nogueira

Responsabilidade Técnica:

Gerência de Economia e Finanças Empresariais