



ESTRUTURA SETORIAL

SETOR E SEUS SEGMENTOS – MINAS GERAIS

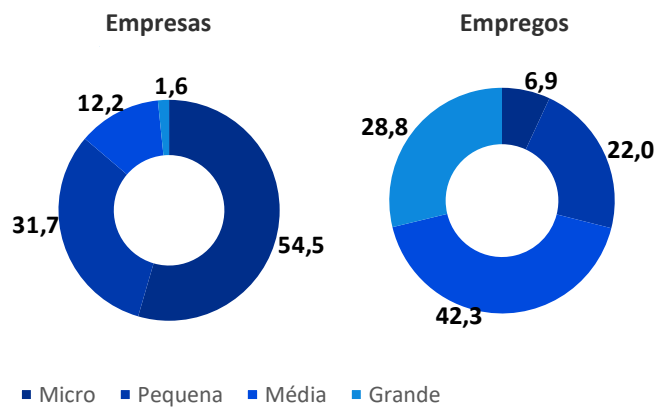
Segmentos	Empresas (2021)	Empregos (2021)	RLV (R\$ milhões) (2021)	VBP (R\$ milhões) (2021)	VTI (R\$ milhões) (2021)	Exportações (US\$ 1.000) (2022)
Perfumaria, Produtos de Limpeza e Higiene Pessoal	332	9.527	3.437,3	3.501,3	1.266,6	18.017,0
Produtos Químicos Inorgânicos	196	10.160	27.484,5	27.734,8	8.628,1	189.296,9
Produtos e Preparados Químicos Diversos	203	4.891	3.027,9	3.301,4	1.309,7	760.431,4
Defensivos Agrícolas	13	634	8.021,0	8.013,8	1.046,4	10.340,5
Tintas e Vernizes	71	829	374,0	373,8	61,9	2.326,8
Resinas e Elastômeros	21	311	1.249,9	1.274,9	224,1	4.044,0
Produtos Químicos Orgânicos	20	239	349,3	372,6	124,3	30.815,3
Fibras Artificiais e Sintéticas	8	66	625,1	664,0	258,4	3.465,5
Total Produtos Químicos	864	26.657	44.569,0	45.236,6	12.919,5	1.018.737,4
Representatividade Total Indústria Geral	2,2%	3,1%	7,4%	7,3%	4,7%	3,4%

EMPRESAS E EMPREGOS – PRODUTOS QUÍMICOS – MINAS GERAIS

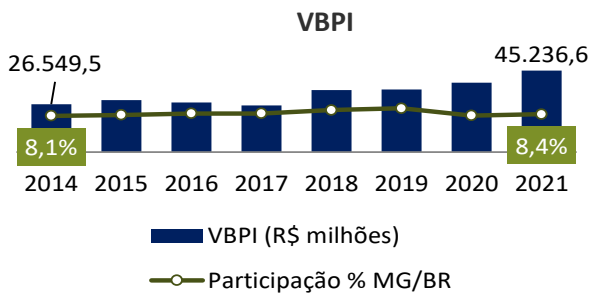


Fonte: Registro Anual de Informações Sociais – Ministério da Economia

PORTES - %




VBPI E PRODUTIVIDADE DO TRABALHO – R\$ MILHÕES E PART. % MG/BR



Fonte: Pesquisa Industrial Anual - IBGE

DIFERENCIAL DE PRODUTIVIDADE – MG/BR



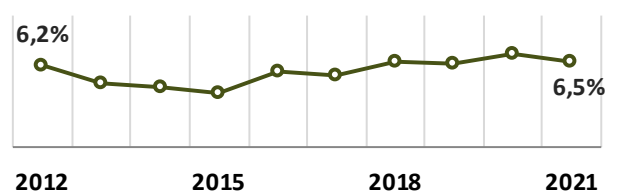
SETOR EXTERNO

Balança Comercial – 2021 e 2022 – US\$ milhões

	2021	2022	Var. % 21/22
Exportação	525,1	659,9	25,7%
Importação	1.872,3	3.228,0	72,4%
Saldo	-1.347,2	-2.568,1	-

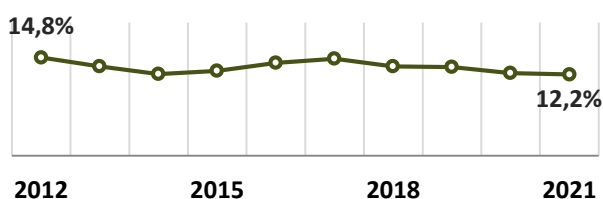
Fonte: Comex Stat – Ministério da Economia

Part. % Exportações MG/BR



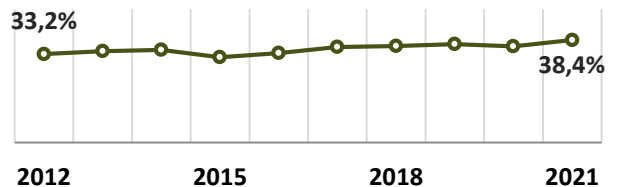
COEFICIENTES DE ABERTURA COMERCIAL - BRASIL

Coeficiente de Exportações



Fonte: CNI

Coeficiente de Penetração das Importações



DESTINOS DAS EXPORTAÇÕES



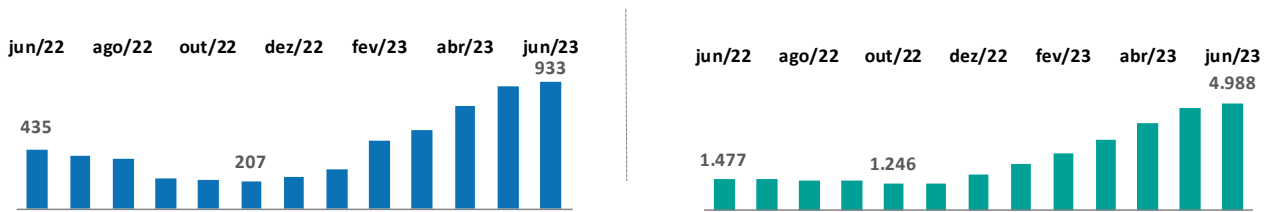
Fonte: Comex Stat – Ministério da Economia



DESEMPENHO RECENTE

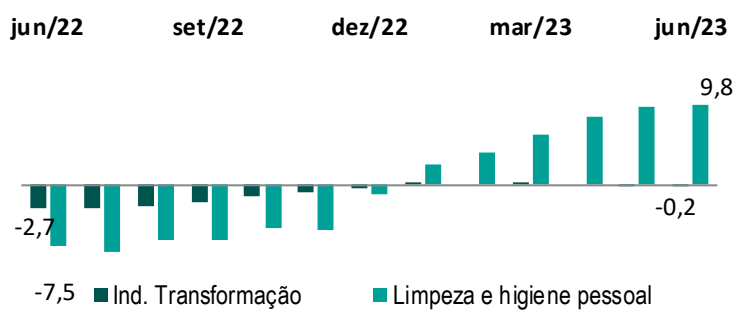


SALDO DE EMPREGOS – ACUMULADO 12 MESES – LIMPEZA E HIGIENE PESSOAL



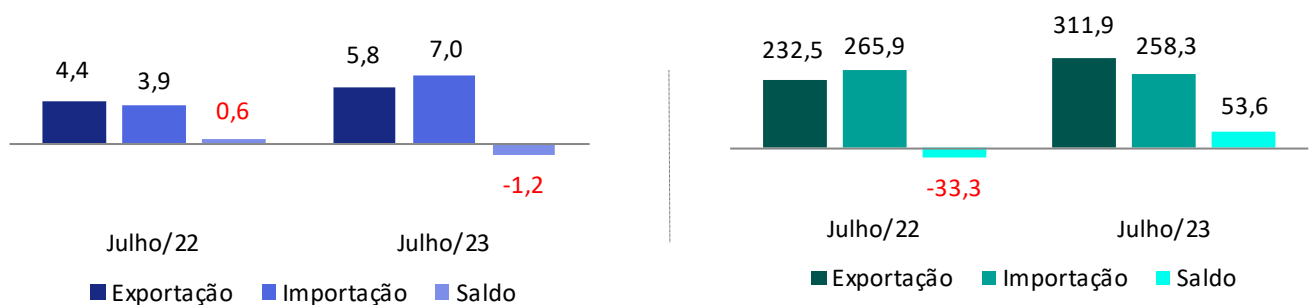
Fonte: CAGED/Ministério do Trabalho e Previdência

PRODUÇÃO FÍSICA – VARIAÇÃO % EM 12 MESES – BRASIL - LIMPEZA E HIGIENE PESSOAL



Fonte: Pesquisa Industrial Mensal - IBGE

BALANÇA COMERCIAL – ACUMULADO NO ANO* – US\$ MILHÕES - LIMPEZA E HIGIENE PESSOAL



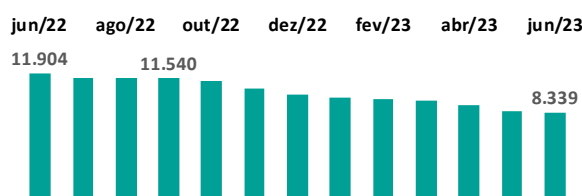
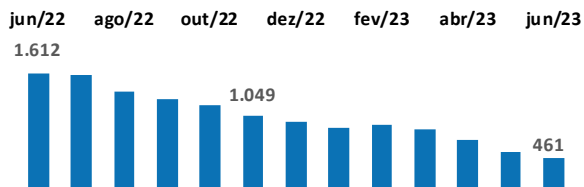
Fonte: Comex Stat – Ministério da Economia



DESEMPENHO RECENTE

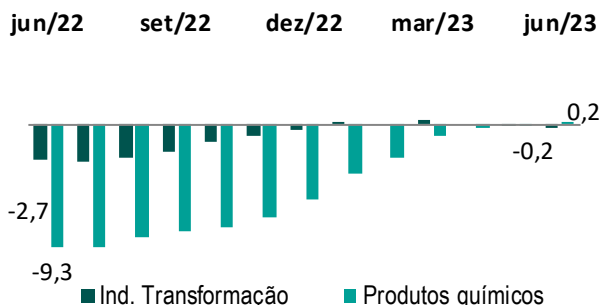
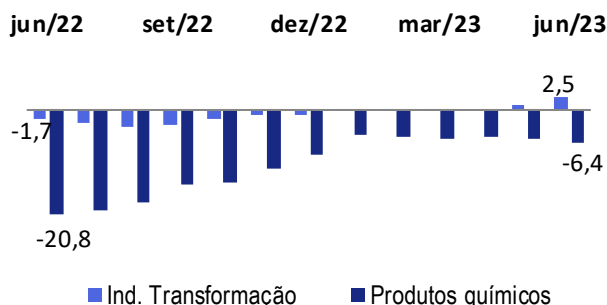


SALDO DE EMPREGOS – ACUMULADO 12 MESES – OUTROS PRODUTOS QUÍMICOS



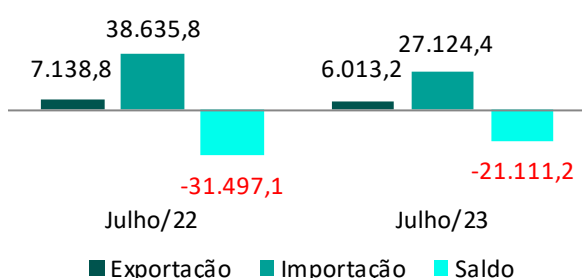
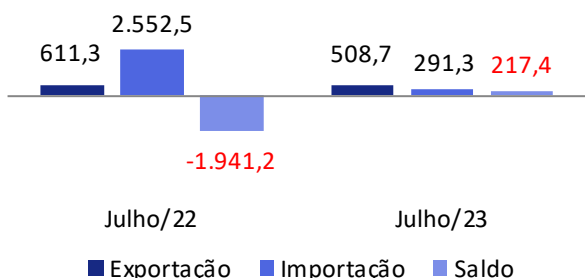
Fonte: CAGED/Ministério do Trabalho e Previdência

PRODUÇÃO FÍSICA – VARIAÇÃO % EM 12 MESES – OUTROS PRODUTOS QUÍMICOS



Fonte: Pesquisa Industrial Mensal - IBGE

BALANÇA COMERCIAL – ACUMULADO NO ANO* – US\$ MILHÕES – OUTROS PRODUTOS QUÍMICOS



Fonte: Comex Stat – Ministério da Economia



GLOSSÁRIO

ARRECAÇÃO DE ICMS – Soma da receita de Imposto sobre Circulação de Mercadorias e Serviços (ICMS) do setor. Disponibilizado pela Secretaria de Estado da Fazenda de Minas Gerais. Valores reais, corrigidos pelo Índice Nacional de Preços ao Consumidor Amplo (IPCA), tendo o último mês de divulgação como base.

BALANÇA COMERCIAL – Saldo em US\$ das exportações e importações de produtos do setor no período analisado. Disponibilizado pelo Ministério da Economia.

COEFICIENTE DE EXPORTAÇÃO – Mede a importância das vendas externas para o setor, em percentual e é disponibilizado pela Confederação Nacional da Indústria (CNI).

COEFICIENTE DE PENETRAÇÃO DAS IMPORTAÇÕES – Mede a participação de importados no consumo aparente, definido como a parcela da produção doméstica destinada ao mercado interno acrescido das importações. Disponibilizado pela Confederação Nacional da Indústria (CNI).

PORTES DAS EMPRESAS – Calculado com base no número de empregados, segundo critério do Instituto Brasileiro de Geografia e Estatística (IBGE), sendo: Micro – de 1 a 9 empregados; Pequena – de 10 a 49 empregados; Média – de 50 a 249 empregados; Grande – Acima de 250 empregados

PRODUÇÃO FÍSICA INDUSTRIAL – Indicador calculado pelo Instituto Brasileiro de Geografia e Estatística (IBGE) que permite acompanhar a evolução do produto industrial dos setores da indústria extrativa e de transformação.

PRODUTIVIDADE DO TRABALHO – Valor da Transformação Industrial dividido pelo Pessoal Ocupado do setor em Minas Gerais e o Valor da Transformação Industrial dividido pelo Pessoal Ocupado do setor no Brasil. Representa o diferencial de produtividade de Minas Gerais em relação ao Brasil.

SALDO DE EMPREGOS – Saldo líquido de contratações e demissões do setor, calculado pelo Cadastro Geral de Empregados e Desempregados (CAGED), disponibilizado pela Secretaria Especial de Previdência e Trabalho do Ministério da Economia.

RECEITA LÍQUIDA DE VENDAS (RLV) – Receita bruta total (proveniente da venda de produtos e serviços industriais e da prestação de serviços não industriais) menos o total das deduções (vendas canceladas e descontos, impostos e contribuições incidentes sobre as vendas e serviços). Valores reais, corrigidos pelo Índice de Preços ao Produtor Amplo – Disponibilidade Interna (IPA – DI) da Fundação Getúlio Vargas, tendo o ano de 2018 como base.

VALOR BRUTO DA PRODUÇÃO INDUSTRIAL (VBPI) – Compreende a totalidade das transferências realizadas mais as vendas efetuadas pela unidade mais as variações dos estoques de: produtos fabricados pela unidade; produtos em curso de fabricação; e produtos fabricados por outras unidades da mesma. Valores reais, corrigidos pelo Índice de Preços ao Produtor Amplo – Disponibilidade Interna (IPA – DI) da Fundação Getúlio Vargas, tendo o ano de 2018 como base.

VALOR DA TRANSFORMAÇÃO INDUSTRIAL (VTI) – Corresponde à diferença entre o valor bruto da produção industrial (VBPI) e o custo com as operações industriais (COI). Valores reais, corrigidos pelo Índice de Preços ao Produtor Amplo – Disponibilidade Interna (IPA – DI) da Fundação Getúlio Vargas, tendo o ano de 2018 como base.