



## ESTRUTURA SETORIAL

### SETOR E SEUS SEGMENTOS – MINAS GERAIS

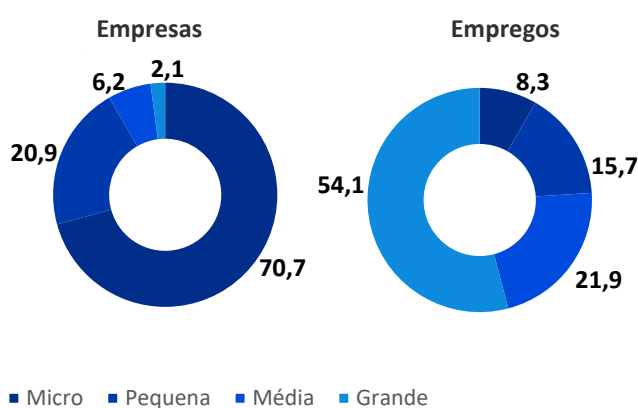
Segmentos	Empresas (2021)	Empregos (2021)	RLV (R\$ milhões) (2021)	VBP (R\$ milhões) (2021)	VTI (R\$ milhões) (2021)	Exportações (US\$ 1.000) (2022)
Artefatos Têxteis	597	15.735	1.461,7	1.450,6	568,9	2.863,4
Tecelagem	100	6.224	2.974,2	3.207,4	1.307,3	57.974,3
Acabamentos em Fios e Artefatos Têxteis	263	3.292	114,3	117,6	54,0	-
Preparação e Fiação de Fibras Têxteis	61	2.486	471,3	479,7	96,3	2.577,3
Tecidos de Malha	25	439	161,0	195,6	115,2	479,7
<b>Total Têxteis</b>	<b>1.046</b>	<b>28.176</b>	<b>5.182,4</b>	<b>5.450,8</b>	<b>2.141,6</b>	<b>63.894,7</b>
<b>Representatividade Total Indústria Geral</b>	<b>2,6%</b>	<b>3,2%</b>	<b>0,9%</b>	<b>0,9%</b>	<b>0,8%</b>	<b>0,2%</b>

### EMPRESAS E EMPREGOS – PRODUTOS TÊXTEIS – MINAS GERAIS

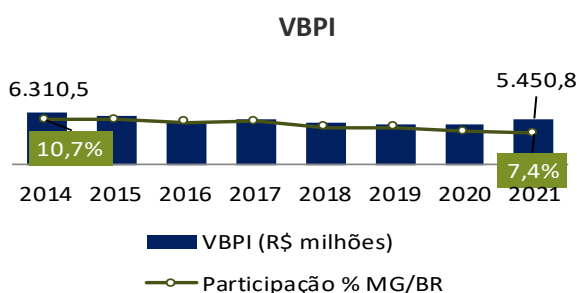


Fonte: Registro Anual de Informações Sociais – Ministério da Economia

#### PORTES - %




### VBPI E PRODUTIVIDADE DO TRABALHO – R\$ MILHÕES E PART. % MG/BR



Fonte: Pesquisa Industrial Anual - IBGE

#### DIFERENCIAL DE PRODUTIVIDADE – MG/BR



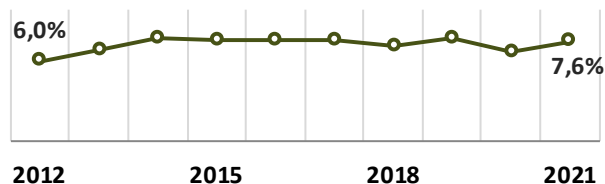
### SETOR EXTERNO

#### Balança Comercial – 2021 e 2022 – US\$ milhões

	2021	2022	Var. % 21/22
Exportação	38,2	54,2	41,9%
Importação	95,1	81,1	-14,7%
Saldo	-56,9	-26,9	-

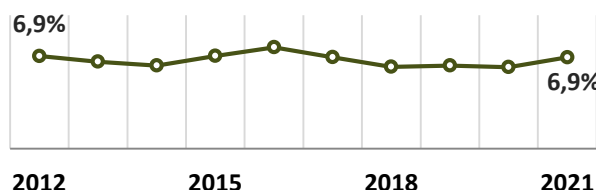
Fonte: Comex Stat – Ministério da Economia

#### Part. % Exportações MG/BR



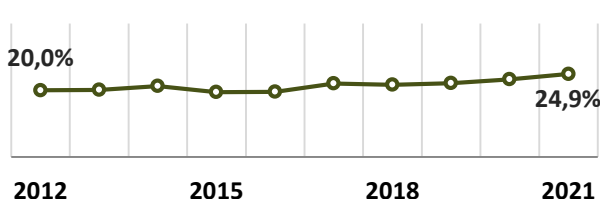
### COEFICIENTES DE ABERTURA COMERCIAL - BRASIL

#### Coefficiente de Exportações




Fonte: CNI

#### Coefficiente de Penetração das Importações



### DESTINOS DAS EXPORTAÇÕES



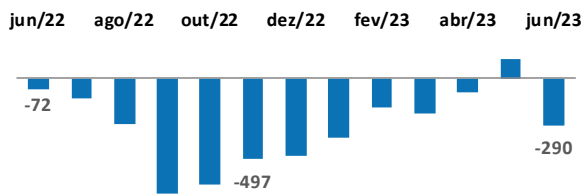
Fonte: Comex Stat – Ministério da Economia



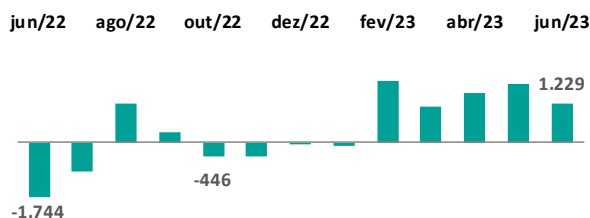
DESEMPENHO RECENTE



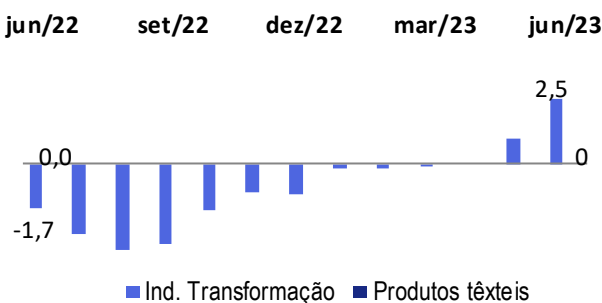
SALDO DE EMPREGOS – ACUMULADO EM 12 MESES



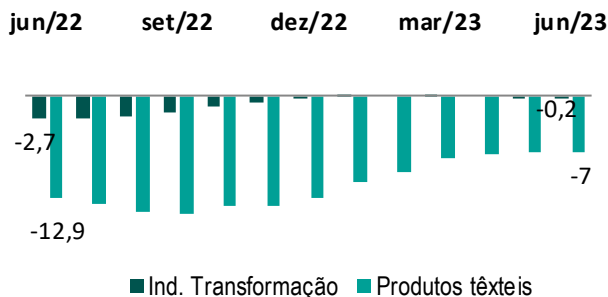
Fonte: CAGED/Ministério do Trabalho e Previdência



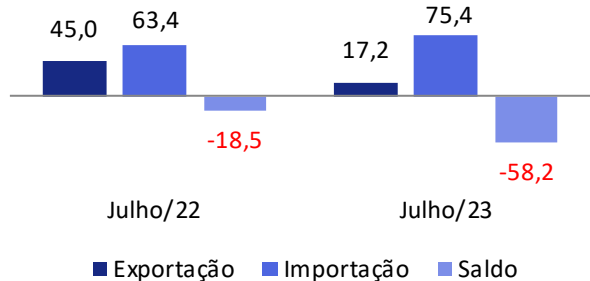
PRODUÇÃO FÍSICA – VARIAÇÃO % EM 12 MESES



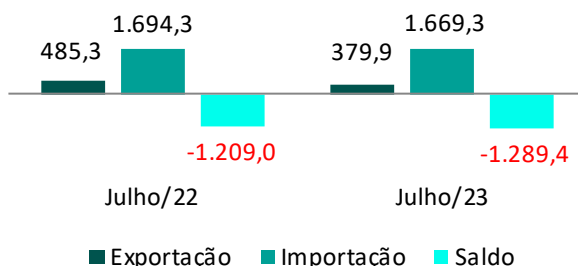
Fonte: Pesquisa Industrial Mensal - IBGE



BALANÇA COMERCIAL – ACUMULADO NO ANO\* – US\$ MILHÕES

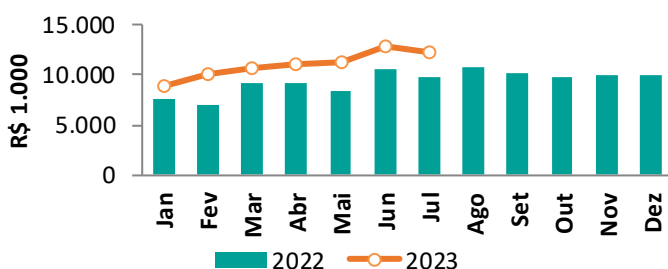


Fonte: Comex Stat – Ministério da Economia



ARRECADAÇÃO DE ICMS

Arrecadação de ICMS mensal – R\$ mil



Fonte: Secretária de Estado de Fazenda (SEF/MG)

Acumulado janeiro - julho

ANO	R\$ MILHÕES
2022	61,84
2023	77,08
Var. % 2023/2022	24,64%

INDICADORES INDUSTRIAIS - BRASIL

Variação %	Produtos Têxteis			
	jun/23 mai/23	jun/23 jun/22	Acumulado no ano	Acumulado 12 meses
Faturamento real	6,44	-0,72	2,63	0,12
Emprego	-0,39	-7,89	-5,56	-3,13
Horas Trabalhadas	-4,13	-8,62	-6,79	-6,12
Massa Salarial	4,35	0,00	-2,97	-1,66
Rendimento Médio	4,84	8,64	2,84	1,54

UCI - Utilização da Capacidade Instalada (%)	jun/23	mai/23	Acum.23	Acum.22
	81,50	82,40	82,40	84,70

Fonte: CNI



## GLOSSÁRIO

**ARRECAÇÃO DE ICMS** – Soma da receita de Imposto sobre Circulação de Mercadorias e Serviços (ICMS) do setor. Disponibilizado pela Secretaria de Estado da Fazenda de Minas Gerais. Valores reais, corrigidos pelo Índice Nacional de Preços ao Consumidor Amplo (IPCA), tendo o último mês de divulgação como base.

**BALANÇA COMERCIAL** – Saldo em US\$ das exportações e importações de produtos do setor no período analisado. Disponibilizado pelo Ministério da Economia.

**COEFICIENTE DE EXPORTAÇÃO** – Mede a importância das vendas externas para o setor, em percentual e é disponibilizado pela Confederação Nacional da Indústria (CNI).

**COEFICIENTE DE PENETRAÇÃO DAS IMPORTAÇÕES** – Mede a participação de importados no consumo aparente, definido como a parcela da produção doméstica destinada ao mercado interno acrescido das importações. Disponibilizado pela Confederação Nacional da Indústria (CNI).

**PORTES DAS EMPRESAS** – Calculado com base no número de empregados, segundo critério do Instituto Brasileiro de Geografia e Estatística (IBGE), sendo: Micro – de 1 a 9 empregados; Pequena – de 10 a 49 empregados; Média – de 50 a 249 empregados; Grande – Acima de 250 empregados

**PRODUÇÃO FÍSICA INDUSTRIAL** – Indicador calculado pelo Instituto Brasileiro de Geografia e Estatística (IBGE) que permite acompanhar a evolução do produto industrial dos setores da indústria extrativa e de transformação.

**PRODUTIVIDADE DO TRABALHO** – Valor da Transformação Industrial dividido pelo Pessoal Ocupado do setor em Minas Gerais e o Valor da Transformação Industrial dividido pelo Pessoal Ocupado do setor no Brasil. Representa o diferencial de produtividade de Minas Gerais em relação ao Brasil.

**SALDO DE EMPREGOS** – Saldo líquido de contratações e demissões do setor, calculado pelo Cadastro Geral de Empregados e Desempregados (CAGED), disponibilizado pela Secretaria Especial de Previdência e Trabalho do Ministério da Economia.

**RECEITA LÍQUIDA DE VENDAS (RLV)** – Receita bruta total (proveniente da venda de produtos e serviços industriais e da prestação de serviços não industriais) menos o total das deduções (vendas canceladas e descontos, impostos e contribuições incidentes sobre as vendas e serviços). Valores reais, corrigidos pelo Índice de Preços ao Produtor Amplo – Disponibilidade Interna (IPA – DI) da Fundação Getúlio Vargas, tendo o ano de 2018 como base.

**VALOR BRUTO DA PRODUÇÃO INDUSTRIAL (VBPI)** – Compreende a totalidade das transferências realizadas mais as vendas efetuadas pela unidade mais as variações dos estoques de: produtos fabricados pela unidade; produtos em curso de fabricação; e produtos fabricados por outras unidades da mesma. Valores reais, corrigidos pelo Índice de Preços ao Produtor Amplo – Disponibilidade Interna (IPA – DI) da Fundação Getúlio Vargas, tendo o ano de 2018 como base.

**VALOR DA TRANSFORMAÇÃO INDUSTRIAL (VTI)** – Corresponde à diferença entre o valor bruto da produção industrial (VBPI) e o custo com as operações industriais (COI). Valores reais, corrigidos pelo Índice de Preços ao Produtor Amplo – Disponibilidade Interna (IPA – DI) da Fundação Getúlio Vargas, tendo o ano de 2018 como base.