

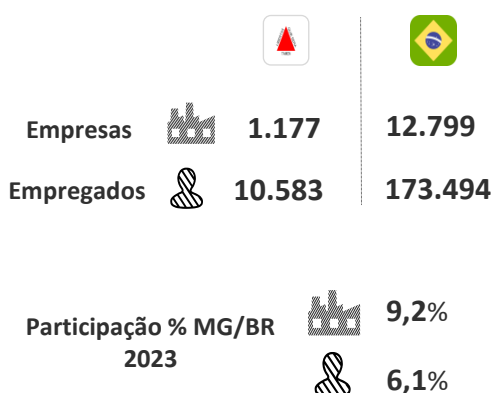


**ESTRUTURA SETORIAL**

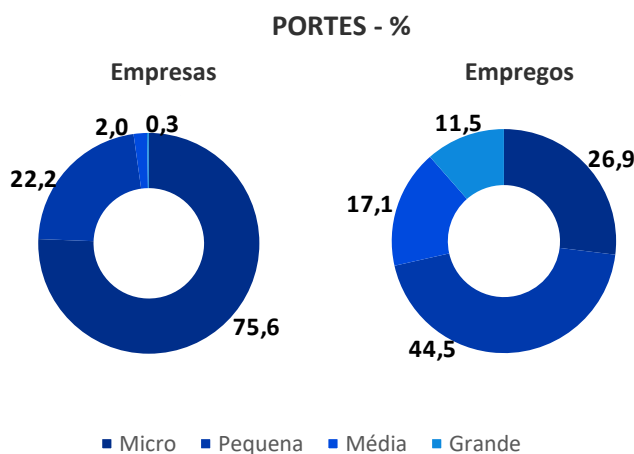
**SETOR E SEUS SEGMENTOS – MINAS GERAIS**

Segmentos	Empresas (2023)	Empresas (2022)	RLV (R\$ milhões) (2022)	VBP (R\$ milhões) (2022)	VTI (R\$ milhões) (2022)	Exportações (US\$ 1.000) (2023)
Produtos de Madeira e Material Trançado	686	5.973	1.842,0	1.806,0	920,0	27.091,9
Desdobramento de Madeira	491	4.610	763,0	953,0	529,0	537,6
<b>Total Produtos de Madeira</b>	<b>1.177</b>	<b>10.583</b>	<b>2.605,0</b>	<b>2.759,0</b>	<b>1.449,0</b>	<b>27.629,5</b>
Representatividade Total Indústria Geral	2,5%	1,1%	0,4%	0,4%	0,5%	0,1%

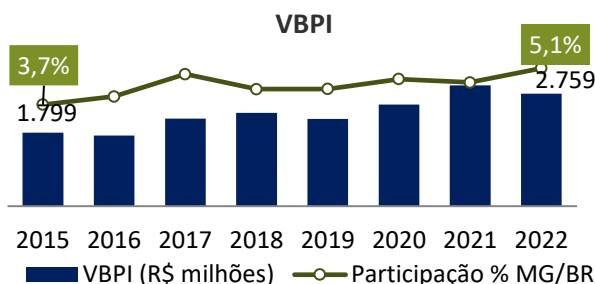
**EMPRESAS E EMPREGOS – PRODUTOS DE MADEIRA – MINAS GERAIS**



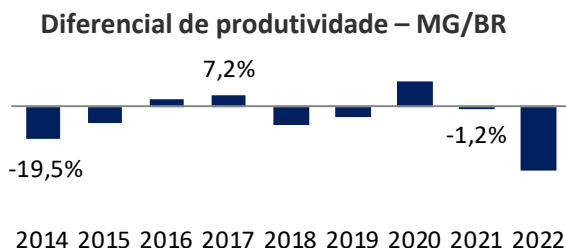
Fonte: Registro Anual de Informações Sociais – Ministério da Economia



**VBPI E PRODUTIVIDADE DO TRABALHO**



Fonte: Pesquisa Industrial Anual - IBGE



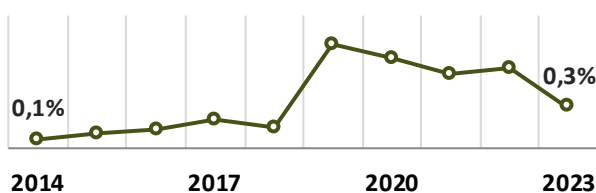
**SETOR EXTERNO**

**Balança Comercial – US\$ milhões**

	2022	2023	Var. % 22/23
Exportação	27,6	10,0	-63,8%
Importação	7,3	5,5	-23,8%
Saldo	20,4	4,5	-

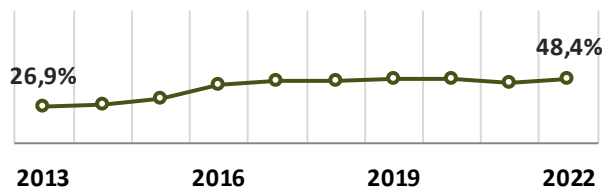
Fonte: Comex Stat – Ministério do Desenvolvimento, Indústria, Comércio e Serviços

**Part. % Exportações MG/BR**



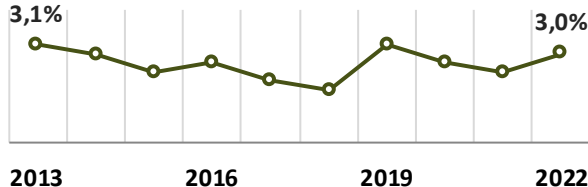
**COEFICIENTES DE ABERTURA COMERCIAL - BRASIL**

**Coefficiente de Exportações**



Fonte: CNI

**Coefficiente de Penetração das Importações**



**DESTINOS DAS EXPORTAÇÕES**

México	Colômbia	Estados Unidos	República Dominicana	Africa do Sul
<b>18,5 %</b>	<b>14,8 %</b>	<b>13,0 %</b>	<b>12,9 %</b>	<b>11,4 %</b>

Fonte: Comex Stat – Ministério do Desenvolvimento, Indústria, Comércio e Serviços

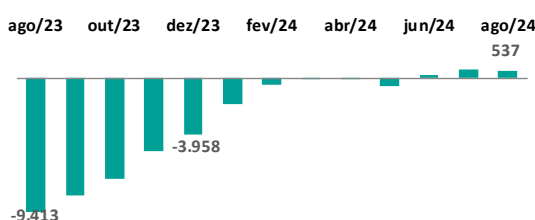
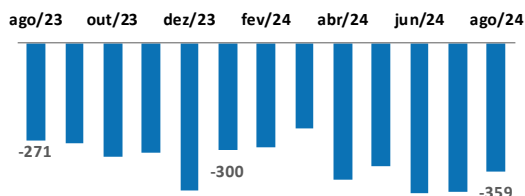




**DESEMPENHO RECENTE**

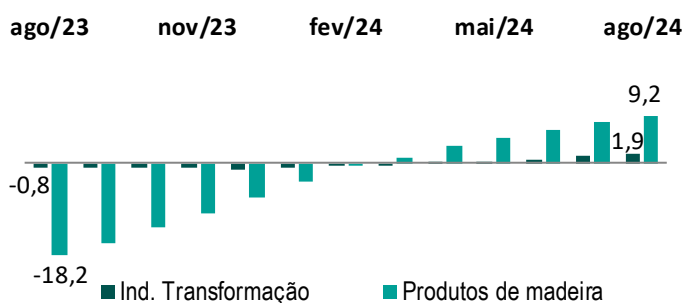


**SALDO DE EMPREGOS – ACUMULADO EM 12 MESES**



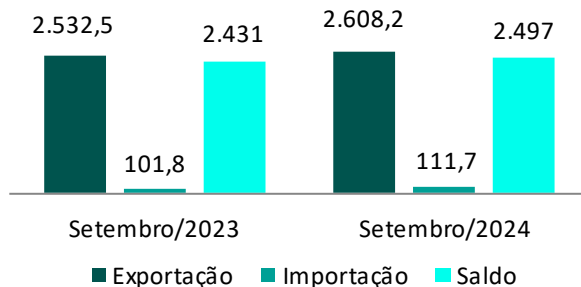
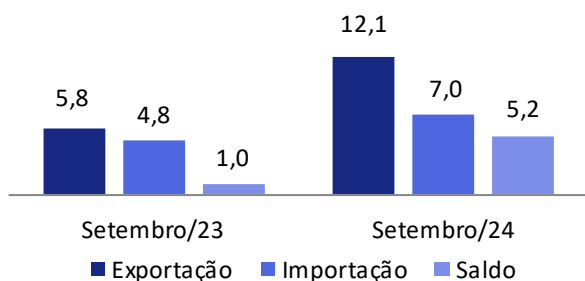
Fonte: CAGED/Ministério do Trabalho e Emprego

**PRODUÇÃO FÍSICA – VARIAÇÃO % EM 12 MESES - BRASIL**



Fonte: Pesquisa Industrial Mensal - IBGE

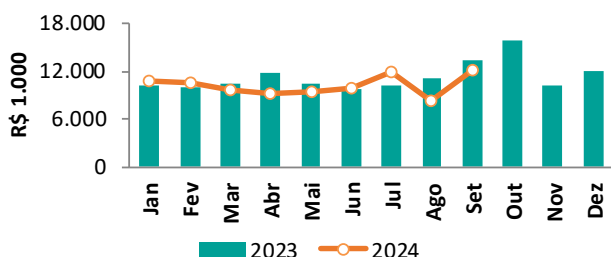
**BALANÇA COMERCIAL – ACUMULADO NO ANO\* – US\$ MILHÕES**



Fonte: Comex Stat – Ministério do Desenvolvimento, Indústria, Comércio e Serviços

**ARRECAÇÃO DE ICMS**

**Arrecadação de ICMS mensal**



**Acumulado janeiro-setembro**

ANO	R\$ MILHÕES
2023	97,15
2024	91,81
Var. % 2024/2023	-5,51%

Fonte: Secretária de Estado de Fazenda (SEF/MG)



## GLOSSÁRIO

**ARRECAÇÃO DE ICMS** – Soma da receita de Imposto sobre Circulação de Mercadorias e Serviços (ICMS) do setor. Disponibilizado pela Secretaria de Estado da Fazenda de Minas Gerais. Valores reais, corrigidos pelo Índice Nacional de Preços ao Consumidor Amplo (IPCA), tendo o último mês de divulgação como base.

**BALANÇA COMERCIAL** – Saldo em US\$ das exportações e importações de produtos do setor no período analisado. Disponibilizado pelo Ministério da Economia.

**COEFICIENTE DE EXPORTAÇÃO** – Mede a importância das vendas externas para o setor, em percentual e é disponibilizado pela Confederação Nacional da Indústria (CNI).

**COEFICIENTE DE PENETRAÇÃO DAS IMPORTAÇÕES** – Mede a participação de importados no consumo aparente, definido como a parcela da produção doméstica destinada ao mercado interno acrescido das importações. Disponibilizado pela Confederação Nacional da Indústria (CNI).

**PORTES DAS EMPRESAS** – Calculado com base no número de empregados, segundo critério do Instituto Brasileiro de Geografia e Estatística (IBGE), sendo: Micro – de 1 a 9 empregados; Pequena – de 10 a 49 empregados; Média – de 50 a 249 empregados; Grande – Acima de 250 empregados

**PRODUÇÃO FÍSICA INDUSTRIAL** – Indicador calculado pelo Instituto Brasileiro de Geografia e Estatística (IBGE) que permite acompanhar a evolução do produto industrial dos setores da indústria extrativa e de transformação.

**PRODUTIVIDADE DO TRABALHO** – Valor da Transformação Industrial dividido pelo Pessoal Ocupado do setor em Minas Gerais e o Valor da Transformação Industrial dividido pelo Pessoal Ocupado do setor no Brasil. Representa o diferencial de produtividade de Minas Gerais em relação ao Brasil.

**SALDO DE EMPREGOS** – Saldo líquido de contratações e demissões do setor, calculado pelo Cadastro Geral de Empregados e Desempregados (CAGED), disponibilizado pela Secretaria Especial de Previdência e Trabalho do Ministério da Economia.

**RECEITA LÍQUIDA DE VENDAS (RLV)** – Receita bruta total (proveniente da venda de produtos e serviços industriais e da prestação de serviços não industriais) menos o total das deduções (vendas canceladas e descontos, impostos e contribuições incidentes sobre as vendas e serviços). Valores reais, corrigidos pelo Índice de Preços ao Produtor Amplo – Disponibilidade Interna (IPA – DI) da Fundação Getúlio Vargas, tendo o ano de 2018 como base.

**VALOR BRUTO DA PRODUÇÃO INDUSTRIAL (VBPI)** – Compreende a totalidade das transferências realizadas mais as vendas efetuadas pela unidade mais as variações dos estoques de: produtos fabricados pela unidade; produtos em curso de fabricação; e produtos fabricados por outras unidades da mesma. Valores reais, corrigidos pelo Índice de Preços ao Produtor Amplo – Disponibilidade Interna (IPA – DI) da Fundação Getúlio Vargas, tendo o ano de 2018 como base.

**VALOR DA TRANSFORMAÇÃO INDUSTRIAL (VTI)** – Corresponde à diferença entre o valor bruto da produção industrial (VBPI) e o custo com as operações industriais (COI). Valores reais, corrigidos pelo Índice de Preços ao Produtor Amplo – Disponibilidade Interna (IPA – DI) da Fundação Getúlio Vargas, tendo o ano de 2018 como base.