



ESTRUTURA SETORIAL

SETOR E SEUS SEGMENTOS – MINAS GERAIS

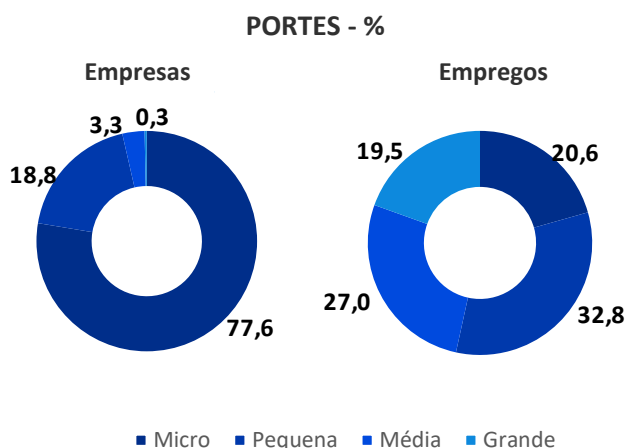
| Segmentos | Empresas (2022) | Empregos (2022) | RLV (R\$ milhões) (2022) | VBP (R\$ milhões) (2022) | VTI (R\$ milhões) (2022) | Exportações (US\$ 1.000) (2023) |
|-----------------------------------------------------|-----------------|-----------------|--------------------------|--------------------------|--------------------------|---------------------------------|
| Estruturas Metálicas e Obras de Caldeiraria Pesada | 1.328 | 21.157 | 5.343,0 | 4.967,0 | 2.055,0 | 8.062,1 |
| Produtos de Metal não Especificados Anteriormente | 1.018 | 17.305 | 13.264,0 | 13.090,0 | 4.246,0 | 109.338,4 |
| Forjaria e Estamparia | 1.495 | 12.845 | 2.356,0 | 2.315,0 | 1.370,0 | 292,6 |
| Artigos de Cutelaria, de Serralheria e Ferramentas | 1.302 | 5.961 | 785,0 | 696,0 | 333,0 | 22.349,7 |
| Equipamento Bélico Pesado, Armas de Fogo e Munições | 3 | 951 | - | - | - | 166,3 |
| Tanques, Reservatórios Metálicos e Caldeiras | 55 | 785 | - | - | - | 1.190,4 |
| Total Produtos de Metal | 5.201 | 59.004 | 22.204,0 | 21.525,0 | 8.167,0 | 141.399,6 |
| Representatividade Total Indústria Geral | 11,3% | 6,4% | 3,1% | 3,1% | 3,0% | 0,5% |

* IBGE não divulga informações para os grupos de Equipamento Bélico Pesado e Tanques, Reservatórios Metálicos e Caldeiras

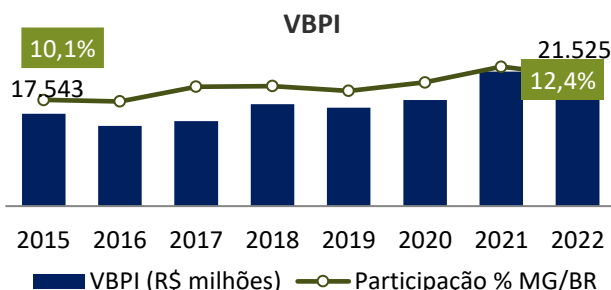
EMPRESAS E EMPREGOS – PRODUTOS DE METAL – MINAS GERAIS



Fonte: Registro Anual de Informações Sociais – Ministério da Economia

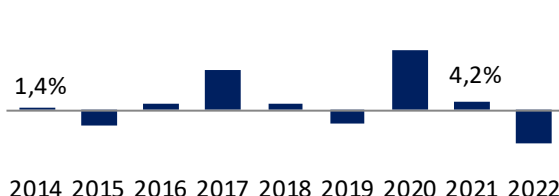


VBPI E PRODUTIVIDADE DO TRABALHO



Fonte: Pesquisa Industrial Anual - IBGE

Diferencial de produtividade – MG/BR



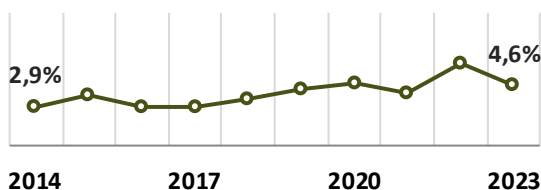
SETOR EXTERNO

Balança Comercial – US\$ milhões

| | 2022 | 2023 | Var. % 22/23 |
|------------|--------|--------|--------------|
| Exportação | 141,4 | 109,9 | -22,3% |
| Importação | 306,1 | 316,1 | 3,3% |
| Saldo | -164,6 | -206,2 | - |

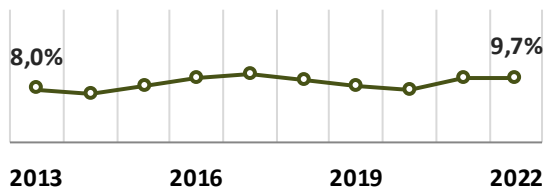
Fonte: Comex Stat – Ministério do Desenvolvimento, Indústria, Comércio e Serviços

Part. % Exportações MG/BR



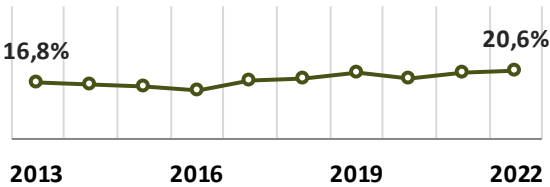
COEFICIENTES DE ABERTURA COMERCIAL - BRASIL

Coefficiente de Exportações



Fonte: CNI

Coefficiente de Penetração das Importações



DESTINOS DAS EXPORTAÇÕES

| | | | | |
|-----------|----------------|----------|---------|-------|
| Argentina | Estados Unidos | Paraguai | Bolívia | Chile |
| 41,8 % | 14,1 % | 5,6 % | 4,8 % | 4,2 % |

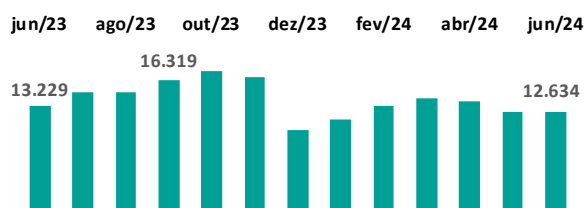
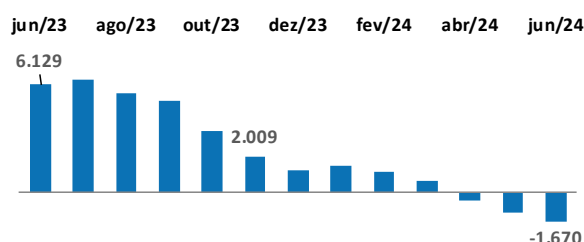
Fonte: Comex Stat – Ministério do Desenvolvimento, Indústria, Comércio e Serviços



DESEMPENHO RECENTE

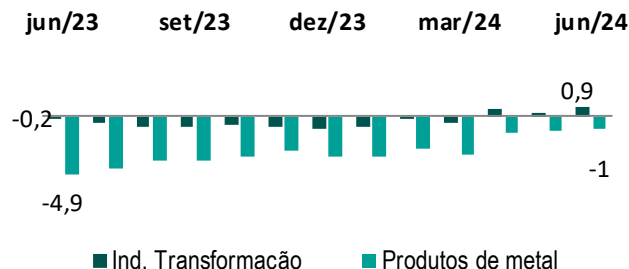
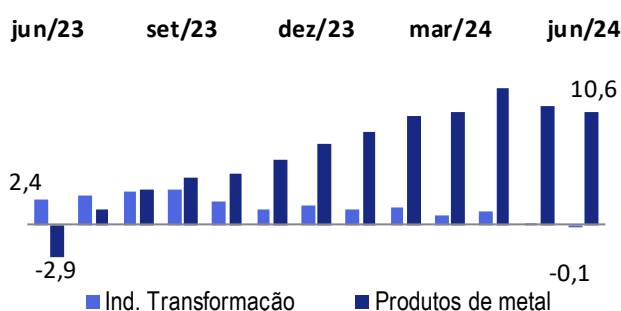


SALDO DE EMPREGOS – ACUMULADO EM 12 MESES



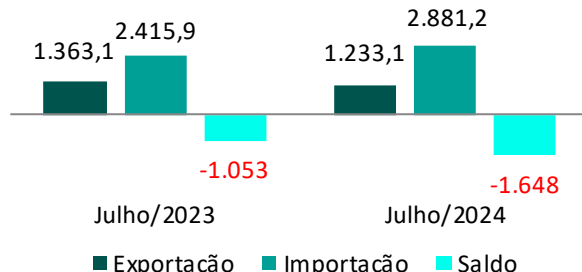
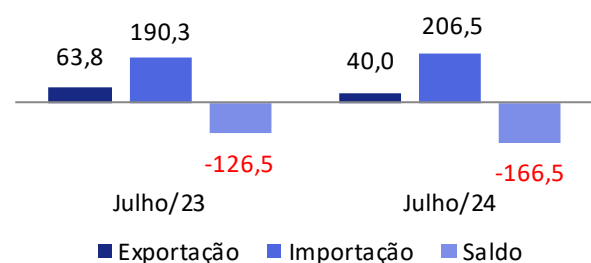
Fonte: CAGED/Ministério do Trabalho e Emprego

PRODUÇÃO FÍSICA – VARIAÇÃO % EM 12 MESES



Fonte: Pesquisa Industrial Mensal - IBGE

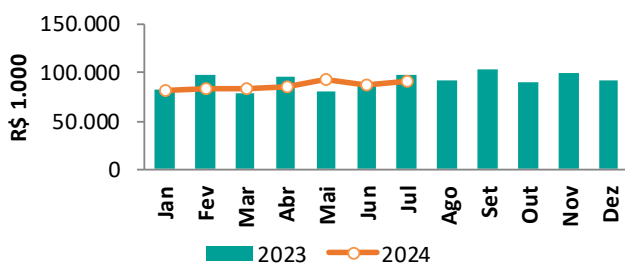
BALANÇA COMERCIAL – ACUMULADO NO ANO – US\$ MILHÕES



Fonte: Comex Stat – Ministério do Desenvolvimento, Indústria, Comércio e Serviços

ARRECADAÇÃO DE ICMS

Arrecadação de ICMS mensal



Acumulado janeiro-julho

| ANO | R\$ MILHÕES |
|------------------|-------------|
| 2023 | 624,98 |
| 2024 | 603,82 |
| Var. % 2024/2023 | -3,39% |

Fonte: Secretária de Estado de Fazenda (SEF/MG)



GLOSSÁRIO

ARRECAÇÃO DE ICMS – Soma da receita de Imposto sobre Circulação de Mercadorias e Serviços (ICMS) do setor. Disponibilizado pela Secretaria de Estado da Fazenda de Minas Gerais. Valores reais, corrigidos pelo Índice Nacional de Preços ao Consumidor Amplo (IPCA), tendo o último mês de divulgação como base.

BALANÇA COMERCIAL – Saldo em US\$ das exportações e importações de produtos do setor no período analisado. Disponibilizado pelo Ministério da Economia.

COEFICIENTE DE EXPORTAÇÃO – Mede a importância das vendas externas para o setor, em percentual e é disponibilizado pela Confederação Nacional da Indústria (CNI).

COEFICIENTE DE PENETRAÇÃO DAS IMPORTAÇÕES – Mede a participação de importados no consumo aparente, definido como a parcela da produção doméstica destinada ao mercado interno acrescido das importações. Disponibilizado pela Confederação Nacional da Indústria (CNI).

PORTES DAS EMPRESAS – Calculado com base no número de empregados, segundo critério do Instituto Brasileiro de Geografia e Estatística (IBGE), sendo: Micro – de 1 a 9 empregados; Pequena – de 10 a 49 empregados; Média – de 50 a 249 empregados; Grande – Acima de 250 empregados

PRODUÇÃO FÍSICA INDUSTRIAL – Indicador calculado pelo Instituto Brasileiro de Geografia e Estatística (IBGE) que permite acompanhar a evolução do produto industrial dos setores da indústria extrativa e de transformação.

PRODUTIVIDADE DO TRABALHO – Valor da Transformação Industrial dividido pelo Pessoal Ocupado do setor em Minas Gerais e o Valor da Transformação Industrial dividido pelo Pessoal Ocupado do setor no Brasil. Representa o diferencial de produtividade de Minas Gerais em relação ao Brasil.

SALDO DE EMPREGOS – Saldo líquido de contratações e demissões do setor, calculado pelo Cadastro Geral de Empregados e Desempregados (CAGED), disponibilizado pela Secretaria Especial de Previdência e Trabalho do Ministério da Economia.

RECEITA LÍQUIDA DE VENDAS (RLV) – Receita bruta total (proveniente da venda de produtos e serviços industriais e da prestação de serviços não industriais) menos o total das deduções (vendas canceladas e descontos, impostos e contribuições incidentes sobre as vendas e serviços). Valores reais, corrigidos pelo Índice de Preços ao Produtor Amplo – Disponibilidade Interna (IPA – DI) da Fundação Getúlio Vargas, tendo o ano de 2018 como base.

VALOR BRUTO DA PRODUÇÃO INDUSTRIAL (VBPI) – Compreende a totalidade das transferências realizadas mais as vendas efetuadas pela unidade mais as variações dos estoques de: produtos fabricados pela unidade; produtos em curso de fabricação; e produtos fabricados por outras unidades da mesma. Valores reais, corrigidos pelo Índice de Preços ao Produtor Amplo – Disponibilidade Interna (IPA – DI) da Fundação Getúlio Vargas, tendo o ano de 2018 como base.

VALOR DA TRANSFORMAÇÃO INDUSTRIAL (VTI) – Corresponde à diferença entre o valor bruto da produção industrial (VBPI) e o custo com as operações industriais (COI). Valores reais, corrigidos pelo Índice de Preços ao Produtor Amplo – Disponibilidade Interna (IPA – DI) da Fundação Getúlio Vargas, tendo o ano de 2018 como base.