

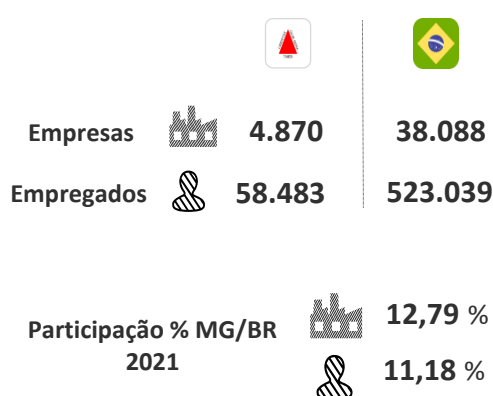


ESTRUTURA SETORIAL

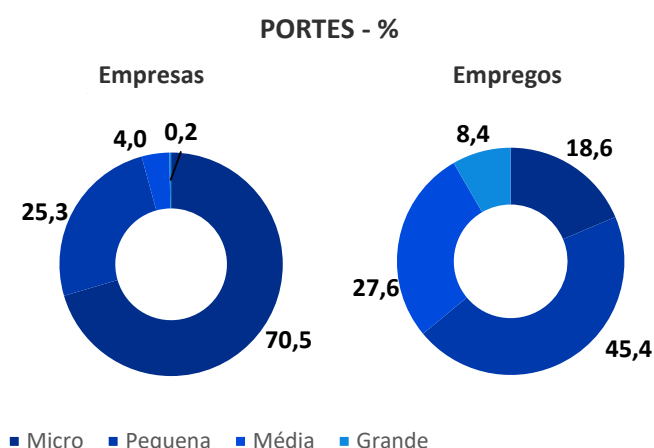
SETOR E SEUS SEGMENTOS – MINAS GERAIS

| Segmentos | Empresas (2021) | Empregos (2021) | RLV (R\$ milhões) (2021) | VBP (R\$ milhões) (2021) | VTI (R\$ milhões) (2021) | Exportações (US\$ 1.000) (2022) |
|---|-----------------|-----------------|--------------------------|--------------------------|--------------------------|---------------------------------|
| Confeção de Artigos do Vestuário e Acessórios | 4.251 | 53.852 | 4.047,7 | 4.302,6 | 2.467,3 | 10.081,8 |
| Artigos de Malharia e Tricotagem | 619 | 4.631 | 273,3 | 273,2 | 175,3 | 278,3 |
| Total Vestuário e Acessórios | 4.870 | 58.483 | 4.320,9 | 4.575,9 | 2.642,6 | 10.360,2 |
| Representatividade Total Indústria Geral | 12,2% | 6,7% | 0,7% | 0,7% | 1,0% | 0,0% |

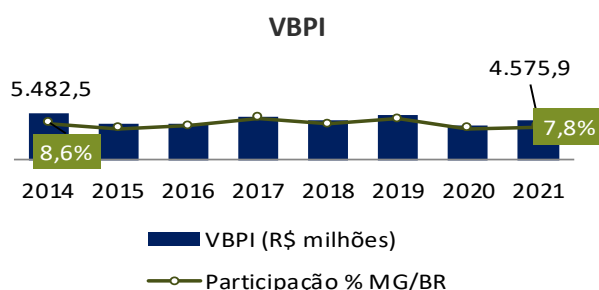
EMPRESAS E EMPREGOS – CONFEÇÃO DE VESTUÁRIO E ACESSÓRIOS – MINAS GERAIS



Fonte: Registro Anual de Informações Sociais – Ministério da Economia

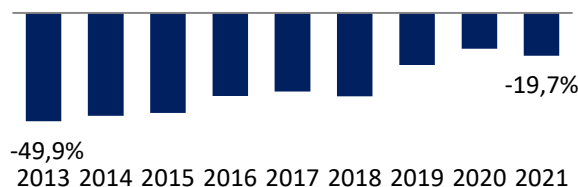


VBPI E PRODUTIVIDADE DO TRABALHO – R\$ MILHÕES E PART. % MG/BR



Fonte: Pesquisa Industrial Anual - IBGE

DIFERENCIAL DE PRODUTIVIDADE – MG/BR



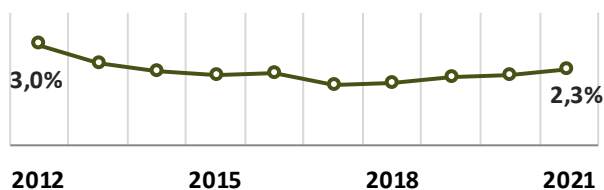
SETOR EXTERNO

Balança Comercial – 2021 e 2022 – US\$ milhões

| | 2021 | 2022 | Var. % 21/22 |
|------------|-------|-------|--------------|
| Exportação | 3,1 | 4,7 | 49,6% |
| Importação | 15,8 | 19,8 | 25,5% |
| Saldo | -12,7 | -15,2 | - |

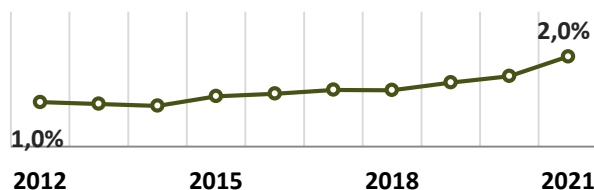
Fonte: Comex Stat – Ministério da Economia

Part. % Exportações MG/BR



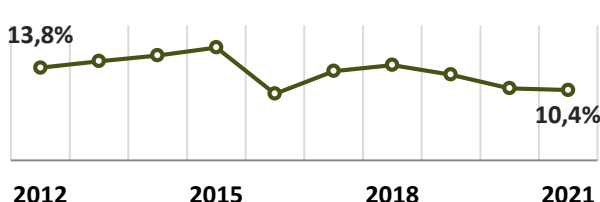
COEFICIENTES DE ABERTURA COMERCIAL - BRASIL

Coefficiente de Exportações



Fonte: CNI

Coefficiente de Penetração das Importações



DESTINOS DAS EXPORTAÇÕES



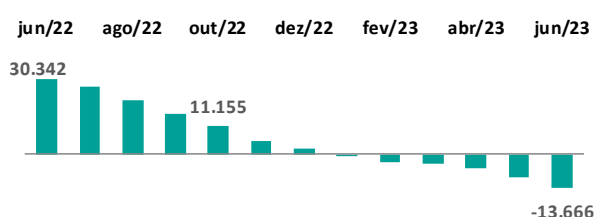
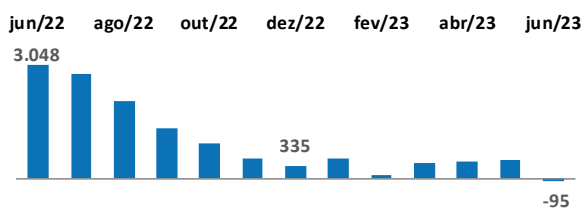
Fonte: Comex Stat – Ministério da Economia



DESEMPENHO RECENTE

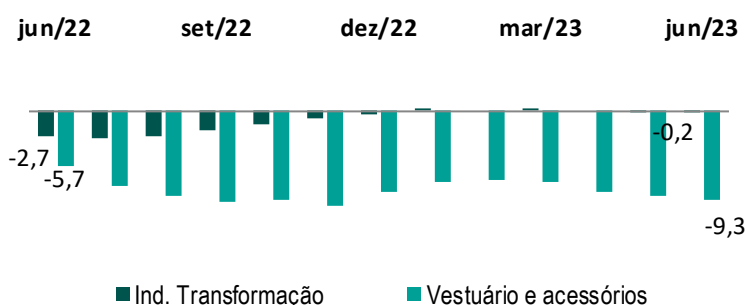


SALDO DE EMPREGOS – ACUMULADO EM 12 MESES



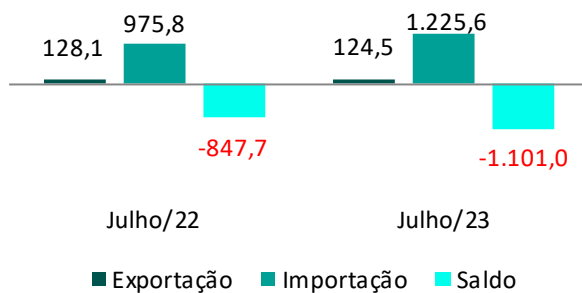
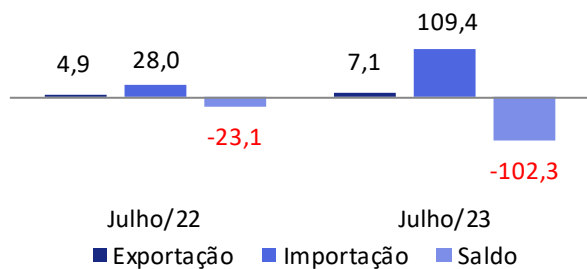
Fonte: CAGED/Ministério do Trabalho e Previdência

PRODUÇÃO FÍSICA – VARIAÇÃO % EM 12 MESES - BRASIL



Fonte: Pesquisa Industrial Mensal - IBGE

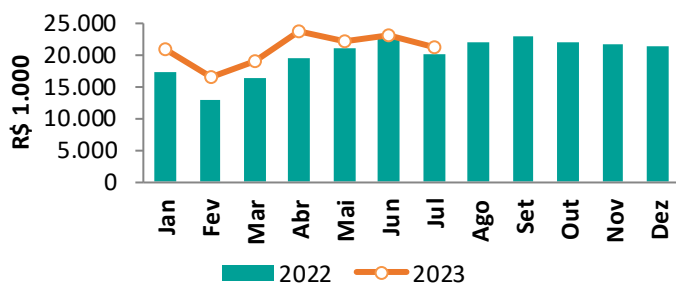
BALANÇA COMERCIAL – ACUMULADO NO ANO* – US\$ MILHÕES



Fonte: Comex Stat – Ministério da Economia

ARRECADAÇÃO DE ICMS

Arrecadação de ICMS mensal – R\$ mil



Acumulado janeiro - julho

| ANO | R\$ MILHÕES |
|------------------|-------------|
| 2022 | 129,79 |
| 2023 | 146,62 |
| Var. % 2023/2022 | 12,97% |

Fonte: Secretária de Estado de Fazenda (SEF/MG)

INDICADORES INDUSTRIAIS - BRASIL

| Variação % | Confecção de artigos do vestuário e acessórios | | | |
|-------------------|--|------------------|---------------------|-----------------------|
| | jun/23 mai/23 | jun/23 jun/22 | Acumulado no ano | Acumulado 12 meses |
| Faturamento real | 3,57 | 9,35 | 6,28 | -2,09 |
| Emprego | -1,23 | -9,21 | -7,98 | -4,86 |
| Horas Trabalhadas | 4,15 | 3,67 | -0,62 | 0,08 |
| Massa Salarial | 1,15 | -16,27 | -7,29 | -1,20 |
| Rendimento Médio | 2,37 | -7,79 | 0,73 | 3,70 |

| UCI - Utilização da Capacidade Instalada (%) | jun/23 | mai/23 | Acum.23 | Acum.22 |
|--|--------|--------|---------|---------|
| | 81,30 | 81,30 | 79,42 | 81,27 |

Fonte: CNI





GLOSSÁRIO

ARRECAÇÃO DE ICMS – Soma da receita de Imposto sobre Circulação de Mercadorias e Serviços (ICMS) do setor. Disponibilizado pela Secretaria de Estado da Fazenda de Minas Gerais. Valores reais, corrigidos pelo Índice Nacional de Preços ao Consumidor Amplo (IPCA), tendo o último mês de divulgação como base.

BALANÇA COMERCIAL – Saldo em US\$ das exportações e importações de produtos do setor no período analisado. Disponibilizado pelo Ministério da Economia.

COEFICIENTE DE EXPORTAÇÃO – Mede a importância das vendas externas para o setor, em percentual e é disponibilizado pela Confederação Nacional da Indústria (CNI).

COEFICIENTE DE PENETRAÇÃO DAS IMPORTAÇÕES – Mede a participação de importados no consumo aparente, definido como a parcela da produção doméstica destinada ao mercado interno acrescido das importações. Disponibilizado pela Confederação Nacional da Indústria (CNI).

PORTES DAS EMPRESAS – Calculado com base no número de empregados, segundo critério do Instituto Brasileiro de Geografia e Estatística (IBGE), sendo: Micro – de 1 a 9 empregados; Pequena – de 10 a 49 empregados; Média – de 50 a 249 empregados; Grande – Acima de 250 empregados

PRODUÇÃO FÍSICA INDUSTRIAL – Indicador calculado pelo Instituto Brasileiro de Geografia e Estatística (IBGE) que permite acompanhar a evolução do produto industrial dos setores da indústria extrativa e de transformação.

PRODUTIVIDADE DO TRABALHO – Valor da Transformação Industrial dividido pelo Pessoal Ocupado do setor em Minas Gerais e o Valor da Transformação Industrial dividido pelo Pessoal Ocupado do setor no Brasil. Representa o diferencial de produtividade de Minas Gerais em relação ao Brasil.

SALDO DE EMPREGOS – Saldo líquido de contratações e demissões do setor, calculado pelo Cadastro Geral de Empregados e Desempregados (CAGED), disponibilizado pela Secretaria Especial de Previdência e Trabalho do Ministério da Economia.

RECEITA LÍQUIDA DE VENDAS (RLV) – Receita bruta total (proveniente da venda de produtos e serviços industriais e da prestação de serviços não industriais) menos o total das deduções (vendas canceladas e descontos, impostos e contribuições incidentes sobre as vendas e serviços). Valores reais, corrigidos pelo Índice de Preços ao Produtor Amplo – Disponibilidade Interna (IPA – DI) da Fundação Getúlio Vargas, tendo o ano de 2018 como base.

VALOR BRUTO DA PRODUÇÃO INDUSTRIAL (VBPI) – Compreende a totalidade das transferências realizadas mais as vendas efetuadas pela unidade mais as variações dos estoques de: produtos fabricados pela unidade; produtos em curso de fabricação; e produtos fabricados por outras unidades da mesma. Valores reais, corrigidos pelo Índice de Preços ao Produtor Amplo – Disponibilidade Interna (IPA – DI) da Fundação Getúlio Vargas, tendo o ano de 2018 como base.

VALOR DA TRANSFORMAÇÃO INDUSTRIAL (VTI) – Corresponde à diferença entre o valor bruto da produção industrial (VBPI) e o custo com as operações industriais (COI). Valores reais, corrigidos pelo Índice de Preços ao Produtor Amplo – Disponibilidade Interna (IPA – DI) da Fundação Getúlio Vargas, tendo o ano de 2018 como base.