

Atividade e emprego da construção mineira recuam pela segunda vez consecutiva, mas empresários seguem otimistas

A Sondagem da Indústria da Construção de Minas Gerais de julho mostrou recuo da atividade e do emprego pela segunda vez consecutiva. Adicionalmente, as empresas do setor operaram com capacidade produtiva inferior à usual para o mês.

As expectativas para os próximos seis meses quanto ao nível de atividade, à compra de matérias-primas, aos novos empreendimentos e serviços e ao número de empregados continuaram positivas, e as intenções de investimento cresceram e foram superiores às apuradas há um ano.

DESEMPENHO DA INDÚSTRIA DA CONSTRUÇÃO MINEIRA EM JULHO DE 2023

Atividade e emprego da construção recuam pelo segundo mês consecutivo

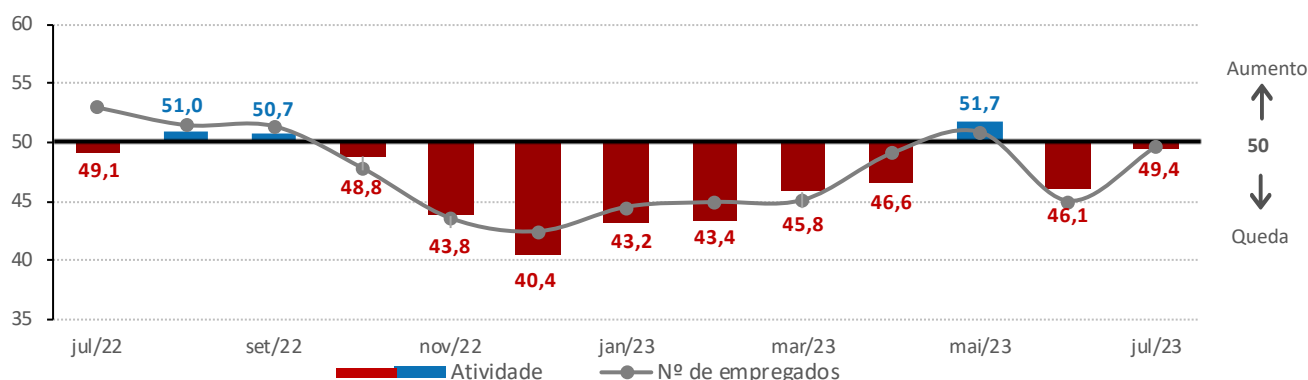
O índice de **atividade** da construção cresceu 3,3 pontos em relação a junho (46,1 pontos) e marcou 49,4 pontos em julho. O indicador mostrou retração da atividade pelo segundo mês consecutivo, ao ficar abaixo da linha divisória dos 50 pontos. Ante julho de 2022 (49,1 pontos), o índice aumentou 0,3 ponto.

O indicador de **atividade em relação à usual** avançou 4,1 pontos na comparação com junho (40,6 pontos) e registrou 44,7 pontos em julho. Apesar da melhora, o índice mostrou nível de atividade inferior ao habitual para o mês, ao continuar abaixo dos 50 pontos. O indicador decresceu 0,7 ponto frente a julho de 2022 (45,4 pontos).

O índice de evolução do **número de empregados** aumentou 4,7 pontos ante junho (45 pontos) e marcou 49,7 pontos em julho. O indicador mostrou recuo do emprego pelo segundo mês seguido, contudo, em menor intensidade, ao aproximar-se dos 50 pontos. Em relação a julho de 2022 (53 pontos), o índice caiu 3,3 pontos.

Evolução da atividade e do número de empregados

Índice de difusão (0 a 100 pontos)*



*Valores acima de 50 pontos indicam crescimento da atividade e do número de empregados frente ao mês anterior.

EXPECTATIVAS DA INDÚSTRIA DA CONSTRUÇÃO MINEIRA EM AGOSTO DE 2023

Perspectivas para os próximos seis meses seguem positivas

O indicador de **nível de atividade** nos próximos seis meses recuou 1,2 ponto ante julho (56,7 pontos) e registrou 55,5 pontos em agosto. O índice ficou acima dos 50 pontos – linha divisória entre queda e aumento –, mostrando perspectiva de expansão da atividade pelo terceiro mês seguido. Na comparação com agosto de 2022 (51,4 pontos), o indicador cresceu 4,1 pontos, sendo o maior para o mês em 11 anos.

O índice de **compras de insumos e matérias-primas** caiu 0,8 ponto frente a julho (55 pontos), marcando 54,2 pontos em agosto. O indicador sinalizou perspectiva de aumento das compras de insumos e matérias-primas nos próximos seis meses, ao ficar acima dos 50 pontos. Ante agosto de 2022 (53 pontos), o índice avançou 1,2 ponto.

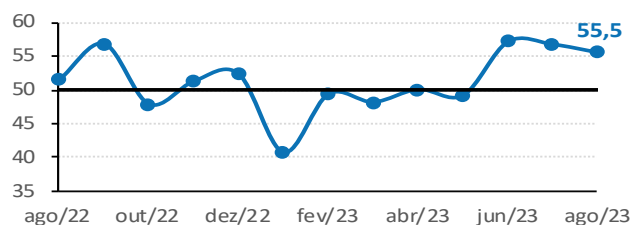
O indicador de **novos empreendimentos e serviços** recuou 1,1 ponto em relação a julho (55,3 pontos) e registrou 54,2 pontos em agosto. O resultado – superior aos 50 pontos – sinalizou perspectiva de expansão dos novos empreendimentos e serviços no curto prazo pelo quarto mês consecutivo. Na comparação com agosto de 2022 (50,1 pontos), o índice aumentou 4,1 pontos, e foi o mais elevado para o mês em 11 anos.

O indicador de evolução do **número de empregados** cresceu 1,7 ponto entre julho (55,2 pontos) e agosto (56,9 pontos). Ao ficar acima dos 50 pontos, o índice mostrou expectativa de incremento do emprego nos próximos seis meses pela quarta vez seguida. Ante agosto de 2022 (52,1 pontos), o indicador aumentou 4,8 pontos, sendo o maior para o mês em 11 anos.

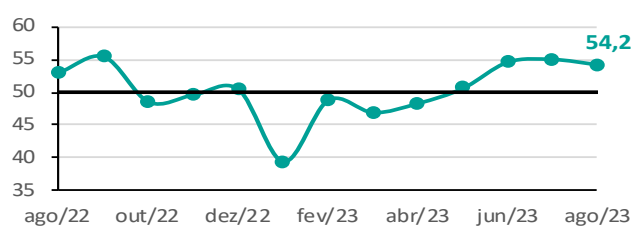
Intenções de investimento são maiores em agosto

O índice de **intenção de investimento** alcançou 46,6 pontos em agosto, elevação de 5 pontos frente a julho (41,6 pontos). Na comparação com agosto de 2022 (45,1 pontos), o indicador cresceu 1,5 ponto.

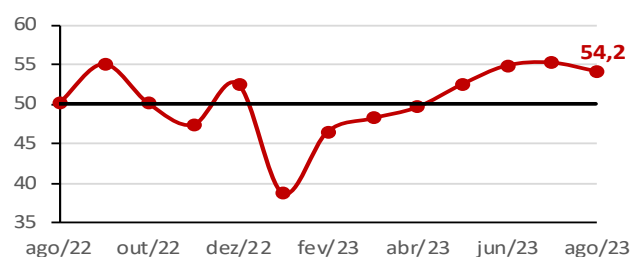
Índices de expectativa - Índice de difusão (0 a 100 pontos)¹



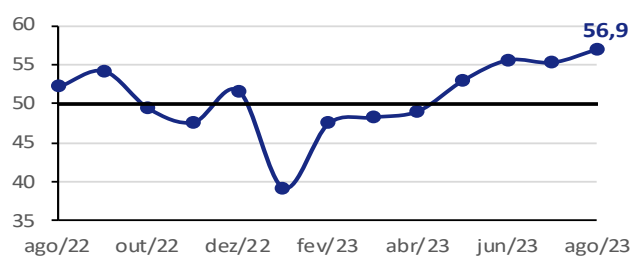
—●— Nível de Atividade



—●— Matéria-Prima

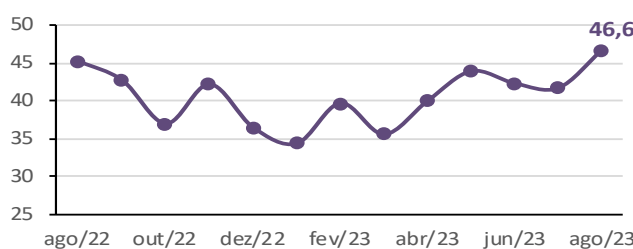


—●— Empreendimentos



—●— Emprego

Intenção de investimento - Índice de difusão (0 a 100 pontos)²



—●— Investimento

¹Índices variam de 0 a 100 pontos. Valores acima de 50 pontos indicam expectativa de crescimento.

²Índice varia de 0 a 100 pontos. Quanto maior o índice, maior a propensão a investir do empresário da construção.

DESEMPENHO DA INDÚSTRIA DA CONSTRUÇÃO

	jul/22	jun/23	jul/23
Nível de atividade ¹	49,1	46,1	49,4
Nível de atividade em relação ao usual ²	45,4	40,6	44,7
Número de empregados ¹	53,0	45,0	49,7

¹Os índices variam no intervalo de 0 a 100 pontos. Valores acima de 50 pontos indicam aumento do nível de atividade e do número de empregados.

²O índice varia no intervalo de 0 a 100 pontos. Valores acima de 50 pontos indicam atividade acima do usual.

EXPECTATIVAS DA INDÚSTRIA DA CONSTRUÇÃO

	ago/22	jul/23	ago/23
Nível de atividade ³	51,4	56,7	55,5
Compra de insumos e matérias-primas ³	53,0	55,0	54,2
Número de empregados ³	52,1	55,2	56,9
Novos empreendimentos e serviços ³	50,1	55,3	54,2
Intenção de Investimento ⁴	45,1	41,6	46,6

³Os índices variam no intervalo de 0 a 100 pontos. Valores acima de 50 pontos indicam expectativas de aumento do nível de atividade, da compra de insumos e matérias-primas, dos novos empreendimentos e serviços e do número de empregados.

⁴O índice varia de 0 a 100 pontos. Quanto maior o índice, maior a propensão a investir dos empresários da construção.



Amostra: 41 empresas.
Período de coleta: de 1º a 9 de agosto de 2023.



Veja mais
Informações sobre série histórica e metodologia em:
<https://www7.fiemg.com.br/produto/sondagem-da-industria-da-construcao-de-minas-gerais>

Ficha Técnica

REALIZAÇÃO:

Federação das Indústrias do Estado de Minas Gerais - FIEMG

PRESIDENTE:

Flávio Roscoe Nogueira

SUPERINTENDENTE DE DESENVOLVIMENTO DA INDÚSTRIA:

Érika Morreale Diniz

RESPONSABILIDADE TÉCNICA:

Gerência de Economia e Finanças Empresariais

GERENTE/ECONOMISTA-CHEFE:

João Gabriel Pio

COORDENADORA:

Daniela Araujo Costa Melo Muniz

ANALISTAS:

Ana Guaraciaba Gontijo

Geysa de Souza Silva

Esta publicação é elaborada com base em análises internas. Não nos responsabilizamos pelos resultados das decisões tomadas com base no conteúdo deste material.