

Indicador volta a mostrar falta de confiança dos construtores mineiros

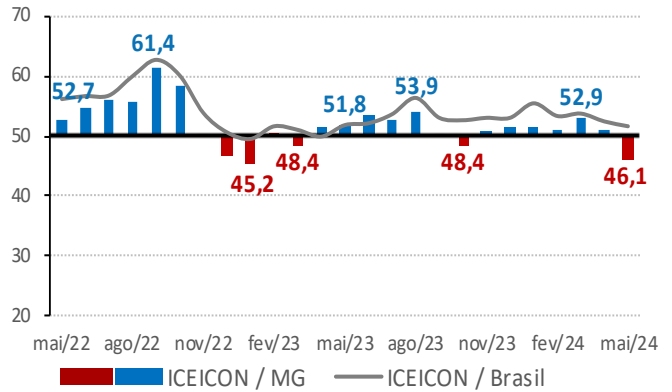
O Índice de Confiança do Empresário da Indústria da Construção de Minas Gerais (ICEICON-MG) recuou 5 pontos em relação a abril (51,1 pontos), e marcou 46,1 pontos em maio – o menor índice desde janeiro de 2023. Os construtores, após seis meses, voltaram a mostrar falta de confiança, com indicador abaixo de 50 pontos – fronteira entre a falta de confiança e a confiança. A queda no índice foi justificada pela piora tanto nas percepções dos empresários com relação à situação atual da economia quanto nas expectativas para os próximos seis meses. Frente a maio de 2023 (51,8 pontos), o indicador recuou 5,7 pontos, sendo o menor para o mês em quatro anos. Além disso, o índice ficou 4,9 pontos abaixo da sua média histórica, de 51 pontos. O ICEICON nacional decresceu 0,8 ponto entre abril (52,5 pontos) e maio (51,7 pontos), e mostrou uma confiança menos intensa e disseminada entre os construtores brasileiros.

O ICEICON-MG é resultado da ponderação dos índices de condições atuais e de expectativas, que variam de 0 a 100 pontos. Valores acima de 50 pontos sinalizam percepção de melhora na situação atual e expectativa positiva para os próximos seis meses, respectivamente.

O componente de condições atuais marcou 44,6 pontos em maio, sinalizando uma percepção de piora das condições atuais pelo 19º mês consecutivo, ao ficar abaixo da linha de 50 pontos. O índice apresentou uma queda de 0,9 ponto em relação a abril (45,5 pontos) e um leve recuo de 0,2 ponto ante maio de 2023 (44,8 pontos).

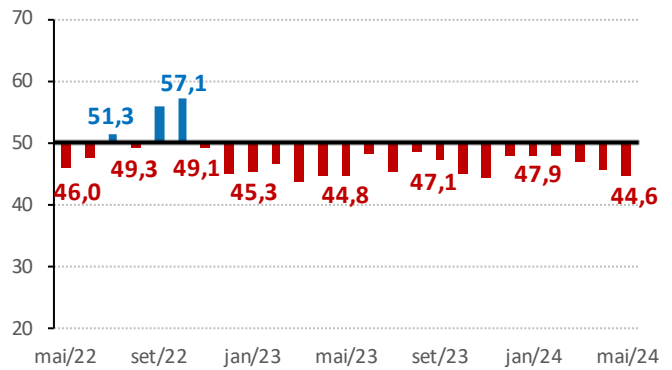
O componente de expectativas reduziu 7 pontos frente a abril (53,9 pontos), e registrou 46,9 pontos em maio. O indicador mostrou, pela primeira vez em 16 meses, que os construtores mineiros estão pessimistas para os próximos seis meses. Na comparação com maio de 2023 (55,3 pontos), o indicador caiu 8,4 pontos.

Série histórica - Índice (0 a 100 pontos)*

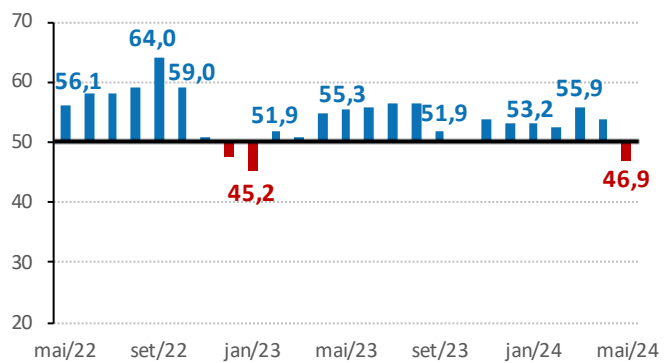


Composição do ICEICON/MG - Índice (0 a 100 pontos)**

Índice de condições atuais



Índice de expectativas



*Valores acima de 50 pontos indicam confiança do empresário. Quanto mais acima de 50 pontos, maior e mais disseminada é a confiança.

**Os índices de condições atuais e de expectativas variam no intervalo de 0 a 100 pontos, sendo que valores acima de 50 pontos indicam situação melhor e expectativa positiva, respectivamente.

| | mai/23 | abr/24 | mai/24 |
|-------------------------------|--------|--------|--------|
| ICEICON-MG | 51,8 | 51,1 | 46,1 |
| Condições Atuais ¹ | 44,8 | 45,5 | 44,6 |
| Economia Brasileira | 36,4 | 42,2 | 37,3 |
| Economia do Estado | 45,5 | 45,9 | 44,2 |
| Empresa | 46,8 | 46,2 | 46,5 |
| Expectativas ² | 55,3 | 53,9 | 46,9 |
| Economia Brasileira | 46,4 | 44,8 | 37,2 |
| Economia do Estado | 54,0 | 51,2 | 46,5 |
| Empresa | 57,8 | 56,9 | 49,4 |

¹Na comparação com os últimos seis meses.

²Para os próximos seis meses.

O ICEICON varia no intervalo de 0 a 100 pontos. Valores acima de 50 pontos indicam confiança do empresário. Quanto mais acima de 50 pontos, maior e mais disseminada é a confiança. Os índices de condições atuais e de expectativas variam no intervalo de 0 a 100 pontos, sendo que valores acima de 50 pontos indicam situação melhor e expectativa positiva, respectivamente.



Amostra: 36 empresas.
Período de coleta: de 2 a 16 de maio de 2024.



Veja mais

Informações sobre série histórica e metodologia em:
www.fiemg.com.br/fiemg/area-de-interesse/estudos-economicos/indice-de-confianca-do-empresario-da-industria-da-construcao-iceicon-mg/

Ficha Técnica

REALIZAÇÃO:

Federação das Indústrias do Estado de Minas Gerais - FIEMG

PRESIDENTE:

Flávio Roscoe Nogueira

SUPERINTENDENTE DE DESENVOLVIMENTO DA INDÚSTRIA:

Érika Morreale Diniz

RESPONSABILIDADE TÉCNICA:

Gerência de Economia e Finanças Empresariais

GERENTE/ECONOMISTA-CHEFE:

João Gabriel Pio

COORDENADORA:

Daniela Araujo Costa Melo Muniz

ANALISTAS:

Ana Guaraciaba Gontijo

Ellen Cristina Alves de Araújo

Geysa de Souza Silva

Esta publicação é elaborada com base em análises internas. Não nos responsabilizamos pelos resultados das decisões tomadas com base no conteúdo deste material.