

### Atividade e emprego da construção mineira recuam pelo sexto mês seguido, e construtores mostram pessimismo para os próximos seis meses

A Sondagem da Indústria da Construção de Minas Gerais de abril mostrou retração da atividade e do emprego pela sexta vez consecutiva. Além disso, as empresas do setor operaram com capacidade produtiva inferior à usual para o mês.

Os empresários da construção sinalizaram perspectiva de queda na atividade, nas compras de matérias-primas, nos novos empreendimentos e serviços e no emprego nos próximos seis meses; tais indicadores recuaram na comparação mensal e interanual, e registraram os menores índices para o mês de maio em quatro anos. As intenções de investimento também decresceram, e foram as menores desde março de 2023.

#### DESEMPENHO DA INDÚSTRIA DA CONSTRUÇÃO MINEIRA EM ABRIL DE 2024

##### Atividade e emprego da construção recuam pelo sexto mês consecutivo

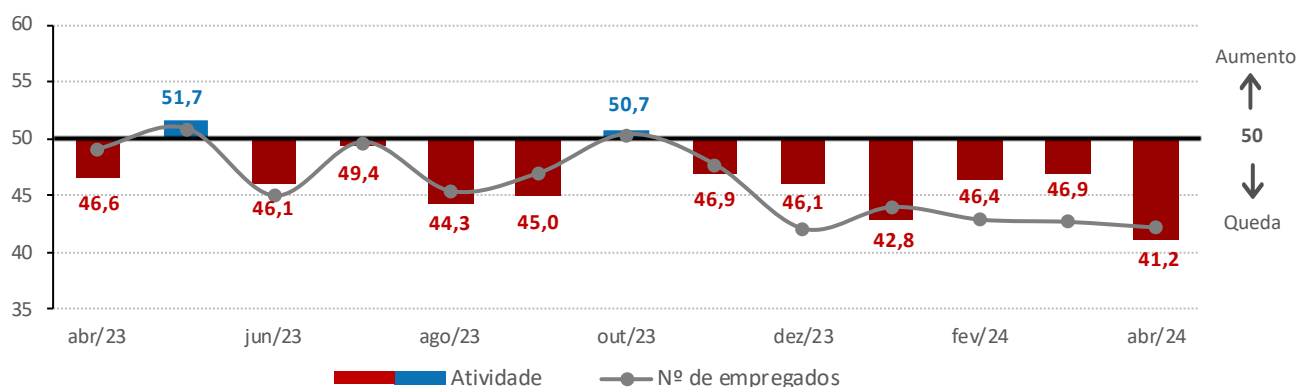
O índice de **atividade** da construção registrou 41,2 pontos em abril, e mostrou retração da atividade pelo sexto mês seguido, ao ficar abaixo dos 50 pontos – fronteira entre recuo e elevação. O indicador caiu 5,7 pontos na comparação com março (46,9 pontos) e 5,4 pontos frente a abril de 2023 (46,6 pontos), sendo o menor desde dezembro de 2022.

O indicador de **atividade em relação à usual** marcou 38 pontos em abril e sinalizou nível de atividade inferior ao habitual para o mês, ao ficar abaixo dos 50 pontos. Em relação a março (40,2 pontos), o índice caiu 2,2 pontos e, ante abril de 2023 (40,9 pontos), recuou 2,9 pontos, sendo o menor desde abril de 2021.

O índice de evolução do **número de empregados** registrou 42,2 pontos em abril, mostrando queda do emprego pelo sexto mês consecutivo. Frente ao observado em março (42,7 pontos), o indicador decresceu 0,5 ponto e, ante abril de 2023 (49,1 pontos), recuou 6,9 pontos, sendo o menor para o mês em quatro anos.

#### Evolução da atividade e do número de empregados

Índice de difusão (0 a 100 pontos)\*



\*Valores acima de 50 pontos indicam crescimento da atividade e do número de empregados frente ao mês anterior. Quanto mais acima de 50 pontos, maior e mais disseminado é o aumento.

### EXPECTATIVAS DA INDÚSTRIA DA CONSTRUÇÃO MINEIRA EM MAIO DE 2024

#### Construtores mineiros estão pessimistas para os próximos seis meses

O indicador de expectativa de **nível de atividade** recuou 7,4 pontos ante abril (55 pontos), e marcou 47,6 pontos em maio. Com essa redução, o índice voltou a sinalizar perspectiva de queda da atividade no curto prazo, após permanecer acima dos 50 pontos por dois meses seguidos. Na comparação com maio de 2023 (49,1 pontos), o indicador decresceu 1,5 ponto, sendo o menor para o mês em quatro anos.

O índice de expectativa de **compras de insumos e matérias-primas** caiu 7,7 pontos em relação a abril (56 pontos), e registrou 48,3 pontos em maio. O indicador voltou a apresentar perspectiva de queda das compras de insumos e matérias-primas nos próximos seis meses, após ficar acima dos 50 pontos por dois meses consecutivos. Ante maio de 2023 (50,6 pontos), o índice recuou 2,3 pontos, sendo o menor para o mês em quatro anos.

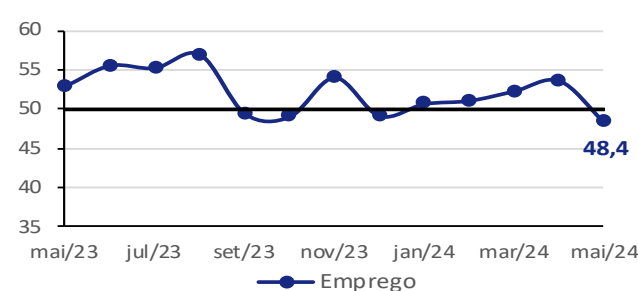
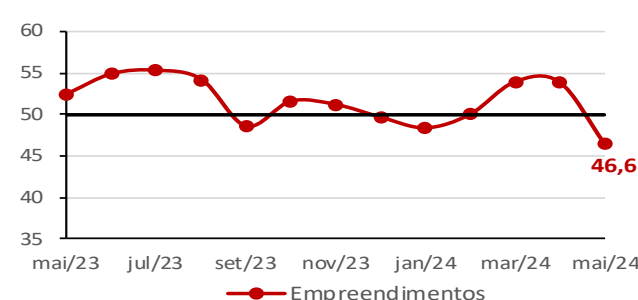
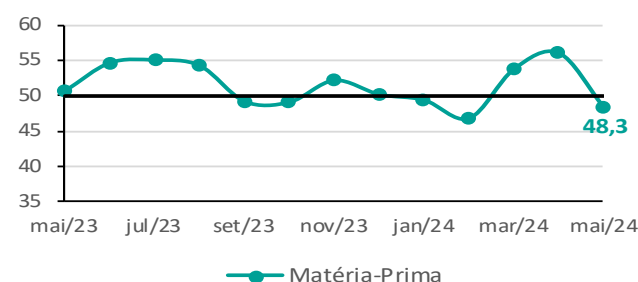
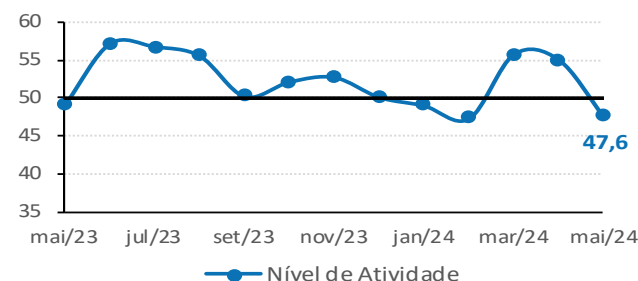
O indicador de expectativa de **novos empreendimentos e serviços** decresceu 7,3 pontos frente a abril (53,9 pontos) e marcou 46,6 pontos em maio, sinalizando perspectiva de redução nos próximos seis meses. O índice caiu 5,9 pontos ante o apurado em maio de 2023 (52,5 pontos), sendo o menor para o mês em quatro anos.

O índice de expectativa de **número de empregados** diminuiu 5,2 pontos em relação a abril (53,6 pontos) e registrou 48,4 pontos em maio, mostrando perspectiva de contração do emprego nos próximos seis meses. Na comparação com maio de 2023 (52,9 pontos), o indicador decresceu 4,5 pontos, sendo o menor para o mês em quatro anos.

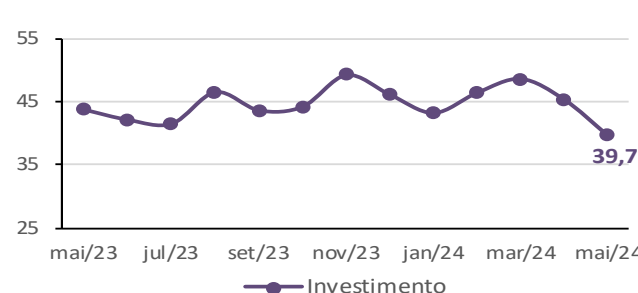
#### Perspectivas de investimento recuam no mês

O indicador de **intenção de investimento** caiu 5,7 pontos ante abril (45,4 pontos), e registrou 39,7 pontos em maio – o menor índice em 14 meses. Frente a maio de 2023 (43,8 pontos), o indicador diminuiu 4,1 pontos, sendo o menor para o mês em quatro anos.

Índices de expectativa - Índice de difusão (0 a 100 pontos)<sup>1</sup>



Intenção de investimento - Índice de difusão (0 a 100 pontos)<sup>2</sup>



<sup>1</sup>Os índices variam de 0 a 100 pontos. Valores acima de 50 pontos indicam expectativa de crescimento. Quanto mais acima de 50 pontos, maior e mais disseminada é a expectativa de crescimento.

<sup>2</sup>O índice varia de 0 a 100 pontos. Quanto maior o índice, maior a propensão a investir do empresário da construção.

### DESEMPENHO DA INDÚSTRIA DA CONSTRUÇÃO

	abr/23	mar/24	abr/24
Nível de atividade <sup>1</sup>	46,6	46,9	41,2
Nível de atividade em relação ao usual <sup>2</sup>	40,9	40,2	38,0
Número de empregados <sup>1</sup>	49,1	42,7	42,2

<sup>1</sup>Os índices variam no intervalo de 0 a 100 pontos. Valores acima de 50 pontos indicam aumento do nível de atividade e do número de empregados.

<sup>2</sup>O índice varia no intervalo de 0 a 100 pontos. Valores acima de 50 pontos indicam atividade acima do usual.

### EXPECTATIVAS DA INDÚSTRIA DA CONSTRUÇÃO

	mai/23	abr/24	mai/24
Nível de atividade <sup>3</sup>	49,1	55,0	47,6
Compra de insumos e matérias-primas <sup>3</sup>	50,6	56,0	48,3
Número de empregados <sup>3</sup>	52,9	53,6	48,4
Novos empreendimentos e serviços <sup>3</sup>	52,5	53,9	46,6
Intenção de Investimento <sup>4</sup>	43,8	45,4	39,7

<sup>3</sup>Os índices variam no intervalo de 0 a 100 pontos. Valores acima de 50 pontos indicam expectativas de aumento do nível de atividade, da compra de insumos e matérias-primas, dos novos empreendimentos e serviços e do número de empregados.

<sup>4</sup>O índice varia de 0 a 100 pontos. Quanto maior o índice, maior a propensão a investir dos empresários da construção.



Amostra: 36 empresas.  
Período de coleta: de 2 a 16 de maio de 2024.



Veja mais  
Informações sobre série histórica e metodologia em:  
<https://www.fiemg.com.br/fiemg/area-de-interesse/estudos-economicos/sondagem-da-industria-da-construcao-de-minas-gerais/>

# Ficha Técnica

**REALIZAÇÃO:**

*Federação das Indústrias do Estado de Minas Gerais - FIEMG*

**PRESIDENTE:**

*Flávio Roscoe Nogueira*

**SUPERINTENDENTE DE DESENVOLVIMENTO DA INDÚSTRIA:**

*Érika Morreale Diniz*

**RESPONSABILIDADE TÉCNICA:**

*Gerência de Economia e Finanças Empresariais*

**GERENTE/ECONOMISTA-CHEFE:**

*João Gabriel Pio*

**COORDENADORA:**

*Daniela Araujo Costa Melo Muniz*

**ANALISTAS:**

*Ana Guaraciaba Gontijo*

*Ellen Cristina Alves de Araújo*

*Geysa de Souza Silva*

*Esta publicação é elaborada com base em análises internas. Não nos responsabilizamos pelos resultados das decisões tomadas com base no conteúdo deste material.*