



Agosto/2024

**PAINEL REGIONAL DA INDÚSTRIA MINEIRA
REGIONAIS FIEMG**

Pontal do Triângulo

FIEMG

Objetivo

Prover informações econômicas básicas sobre a caracterização da indústria no Estado de Minas Gerais e nas Regionais FIEMG.

Permitir uma análise comparativa da evolução e desempenho entre as regiões do estado.

Ficha Técnica

Elaboração: Gerência de Economia e Finanças Empresariais

Dúvidas e sugestões: gec@fiemg.com.br

Atualização bases de dados: Mensalmente, com os últimos dados disponíveis para cada indicador.

Observação: documento focado na compilação de dados econômicos, extraídos de fontes oficiais, não tendo como objetivo a disponibilização de análises econômicas. Os dados da indústria compreendem as atividades da Indústria Extrativa, Indústria de Transformação, SIUP (Serviços Industriais de Utilidade Pública) e Construção Civil.

Índice

Perfil Econômico

**Características Empresariais e
Mercado de Trabalho**

Estrutura Industrial

Desempenho Recente

Municípios da Regional

Nº	Município	Nº	Município	Nº	Município
1	Araporã	6	Carneirinho	11	Iturama
2	Cachoeira Dourada	7	Centralina	12	Limeira do Oeste
3	Campina Verde	8	Gurinhatã	13	Santa Vitória
4	Canápolis	9	Ipiaçu	14	São Francisco de Sales
5	Capinópolis	10	Ituiutaba	15	União de Minas



1. Perfil Econômico

Perfil Econômico

Síntese de Indicadores

Regional Pontal do Triângulo	Indicadores
Número de Municípios	15
População – 2022	262.396
PIB (R\$ Bilhões) – 2021	12
Valor Agregado Indústria (R\$ Bilhões) – 2021	3,1
ICMS Economia (R\$ Milhões) – 2023	236,6
Exportação Economia (US\$ Milhões) – 2023	1.022,2
Exportação Indústria (US\$ Milhões) – 2023	958,4
Importação Economia (US\$ Milhões) – 2023	3,8
Importação Indústria (US\$ Milhões) – 2023	3,8
PIB <i>per capita</i> (R\$) – 2021	43.966,0

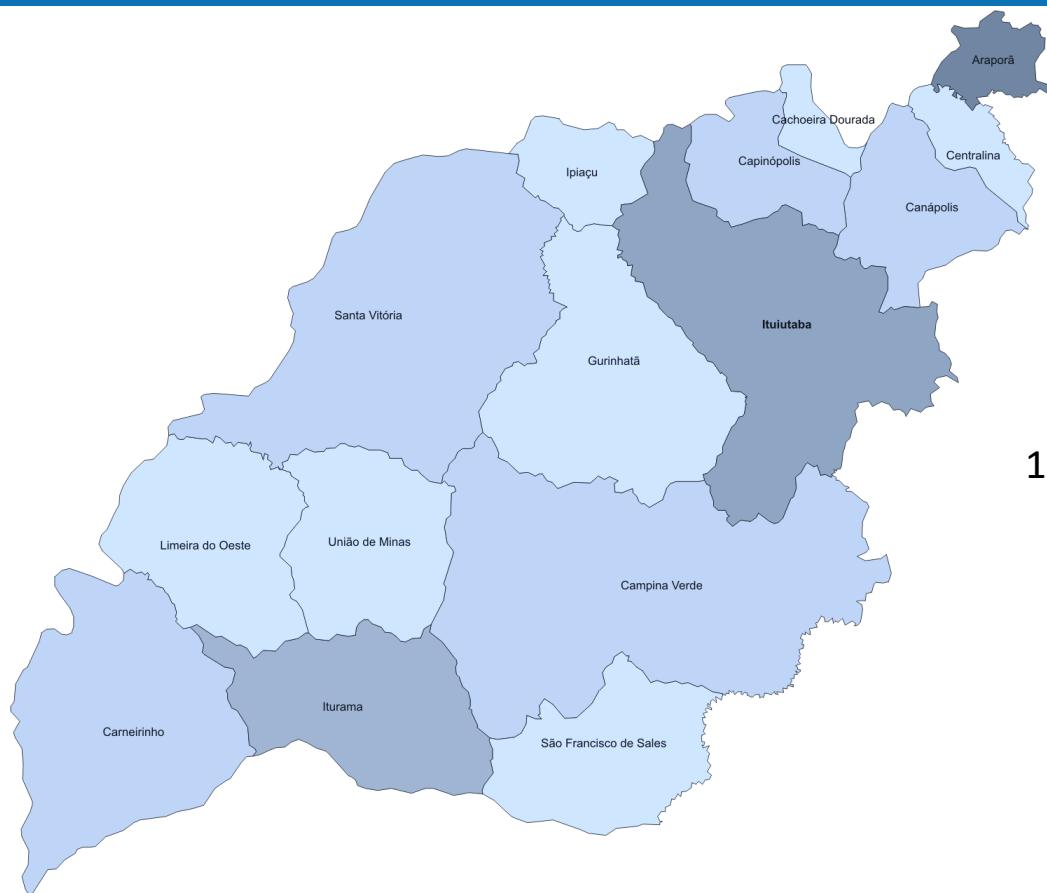
Nota: Valor Agregado: Valor que a atividade agrega aos bens e serviços consumidos no seu processo produtivo. É a contribuição ao Produto Interno Bruto pela atividade econômica, obtida pela diferença entre o valor de produção e o consumo intermediário absorvido por essa atividade.

Fonte: Censo (2022), Contas Regionais - IBGE, Evolução Anual da Arrecadação - SEF/MG, Comex Stat – Ministério da Ind. Comércio e Serv.

Elaboração: Gerência de Economia e Finanças Empresariais

Perfil Econômico

PIB e Valor Agregado Industrial Municipal e Regional - 2021



PIB Regional: R\$ 12 bilhões

1,4% do PIB de Minas Gerais

Valor Agregado Industrial

R\$ 3,1 bilhões

1,2% do VA Industrial de Minas Gerais

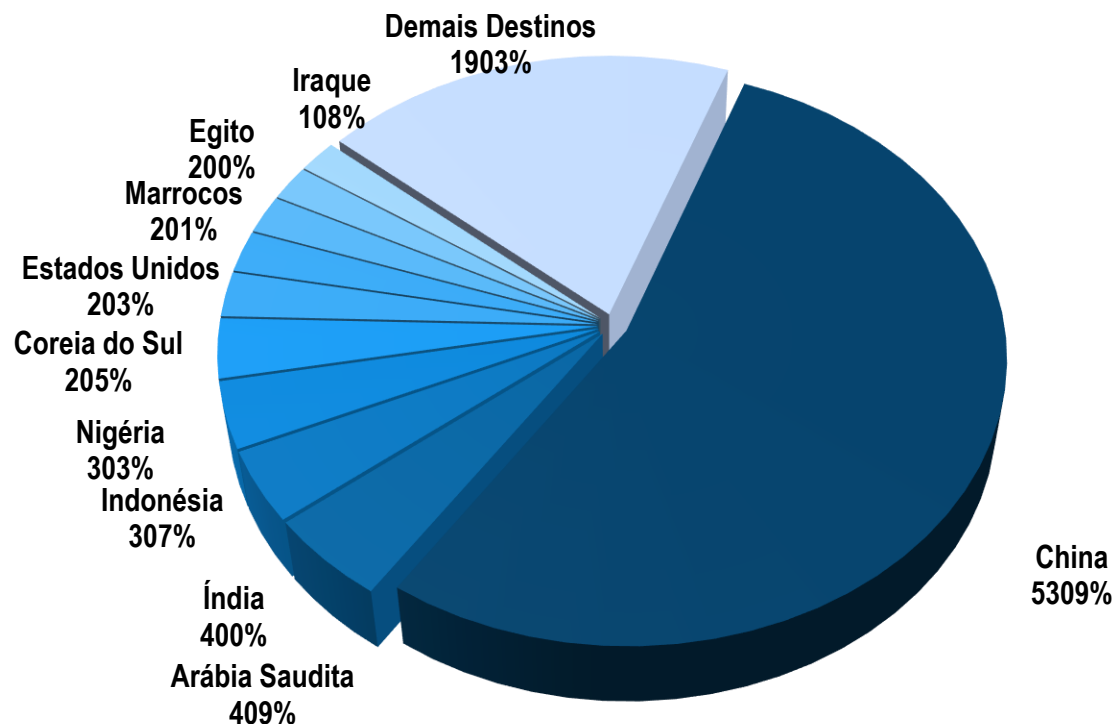
Part. no VA Ind. da Regional

Município	Part. %
Araporã	29,5%
Iturama	25,5%
Ituiutaba	24,5%

Nota: Valor Agregado: Valor que a atividade agrega aos bens e serviços consumidos no seu processo produtivo. É a contribuição ao Produto Interno Bruto pela atividade econômica, obtida pela diferença entre o valor de produção e o consumo intermediário absorvido por essa atividade.

Perfil Econômico

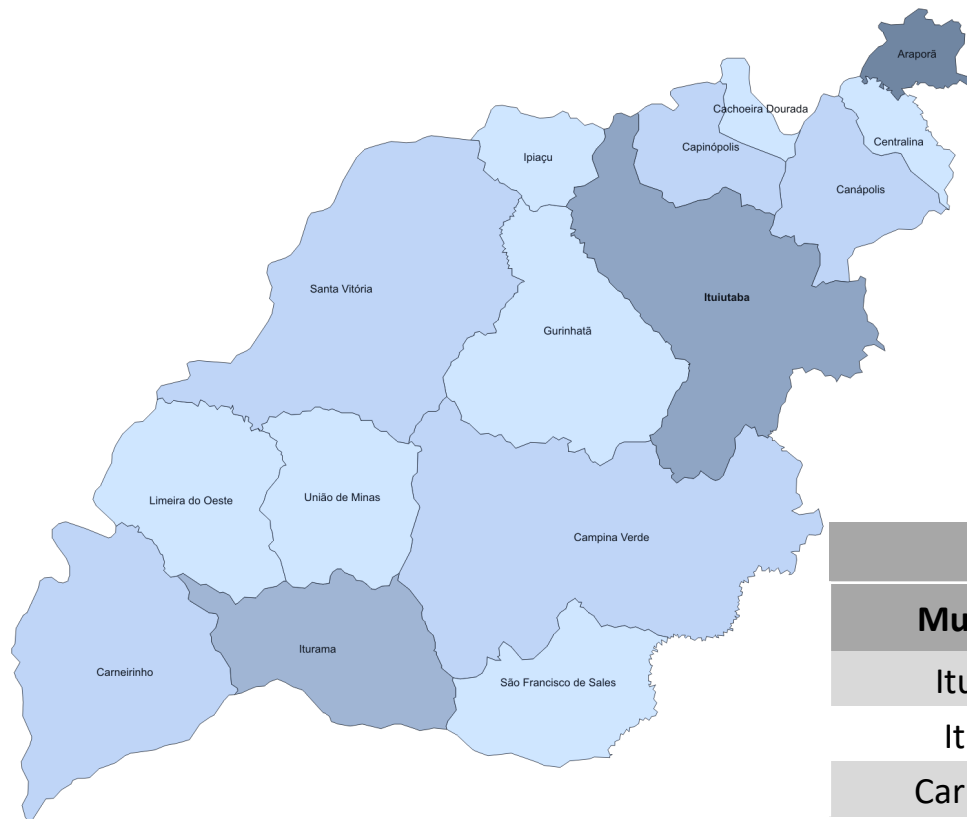
Principais Destinos das Exportações - 2023



Exportações da Regional US\$ 1,022 bilhão | 2,9% das exportações de Minas Gerais

Perfil Econômico

Exportações Industriais - 2023



Exportações da Regional

US\$ 958,4 milhões

3,4% das Exportações de Minas Gerais

Principais Produtos

Açúcares

Carne

Soja

Participação nas Exportações da Regional

Município	US\$ Milhões	Part. %	Principal Produto
Ituiutaba	349,9	36,5%	Carnes
Iturama	300,3	31,3%	Carne
Carneirinho	96,1	10%	Açúcar

Nota: Considerou-se todos os produtos comercializados pela região em valores computados por municípios.

O total exportado por estado não será idêntico à soma das exportações de seus municípios. O primeiro cálculo considera o local da produção e o segundo o CNPJ das empresas exportadoras.

Fonte: Comex Stat – Ministério da Indústria, Comércio e Serviços.

Elaboração: Gerência de Economia e Finanças Empresariais



2. Características Empresariais e Mercado de Trabalho

Características Empresariais e Mercado de Trabalho

Empresas e Empregos na Indústria - 2022

Setor Econômico	Empresas	Empregos
Indústria Extrativa	13	60
Indústria de Transformação	380	16.167
SIUP ¹	16	569
Construção	265	2.147
Industria Geral	674	18.943

Notas: Somente empresas com pelo menos 1 empregado. ¹SIUP - Serv. Ind. de Utilidade Pública (Divisões Cnae 2.0: Eletricidade e Gás; Água, Esgoto e Atividades de Gestão de Resíduos e Descontaminação).

Fonte: Relação Anual de Informações Sociais – Ministério do Trabalho e Emprego.

Elaboração: Gerência de Economia e Finanças Empresariais

Características Empresariais e Mercado de Trabalho

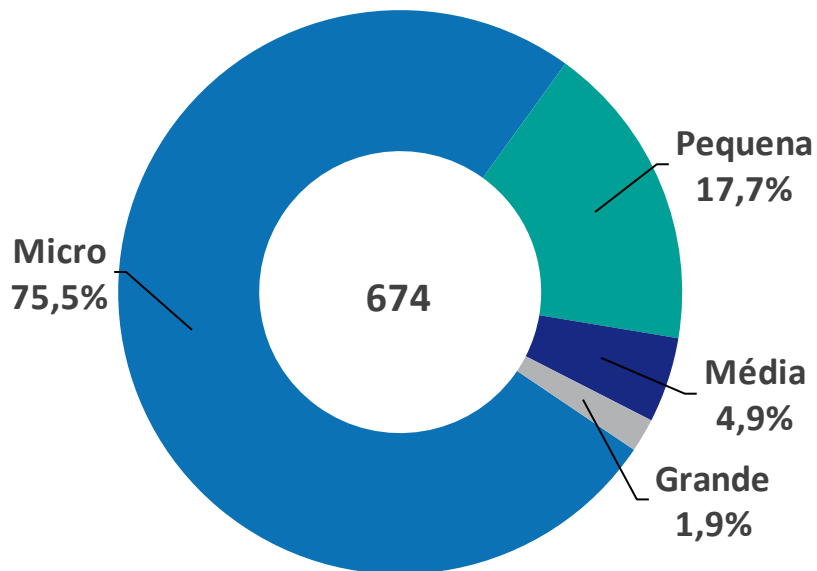
Empresas e Empregos Industriais por Porte – 2022

Porte	Estabelecimento	Empregos
0 empregado	167	0
Micro (1 a 9)	509	1.366
Pequena (10 a 49)	119	2.433
Média (50 a 249)	33	3.145
Grande (250 ou mais)	13	11.999
Total Micro e Pequena	628	3.799
Total Média e Grande	46	15.144
Total geral	841	18.943

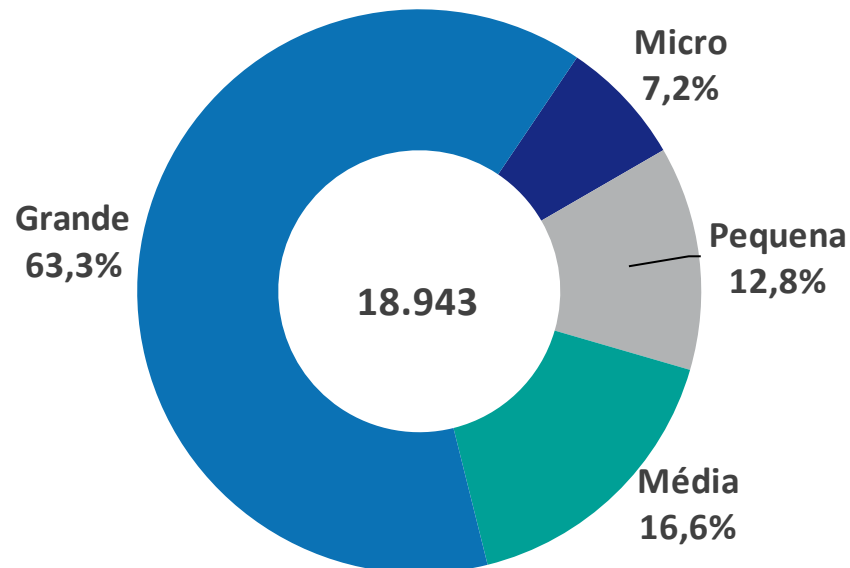
Características Empresariais e Mercado de Trabalho

Distribuição das Empresas e Empregos Industriais⁽¹⁾ por Porte – 2022

Empresas



Empregos



Nota: (1) Somente empresas com pelo menos 1 empregado. Micro: de 1 a 9 empregados; Pequena: de 10 a 49 empregados; Média: de 50 a 249; Grande: 250 ou mais empregados.

Fonte: Relação Anual de Informações Sociais – Ministério do Trabalho e Emprego.

Elaboração: Gerência de Economia e Finanças Empresariais

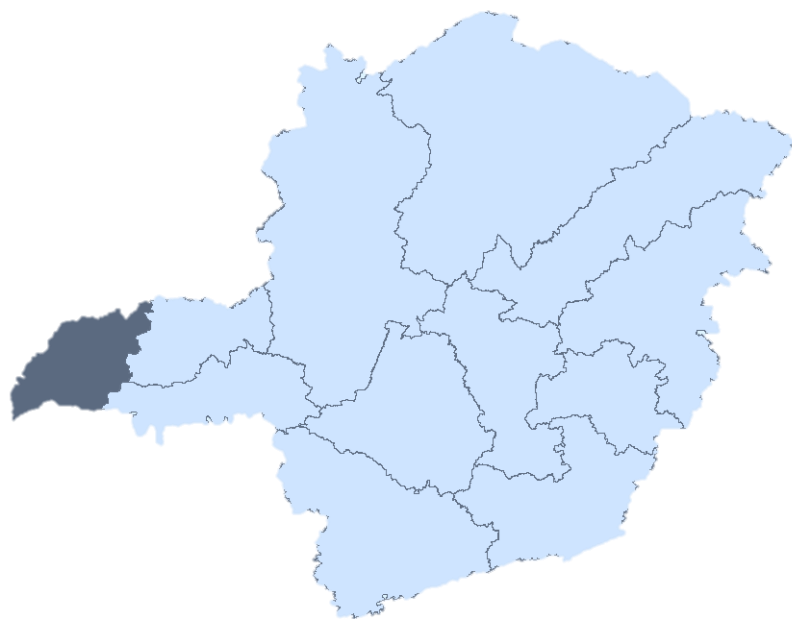





3. Estrutura Industrial

Perfil Econômico

Principais Setores Industriais - 2022

Pontal do Triângulo
Sede: Ituiutaba

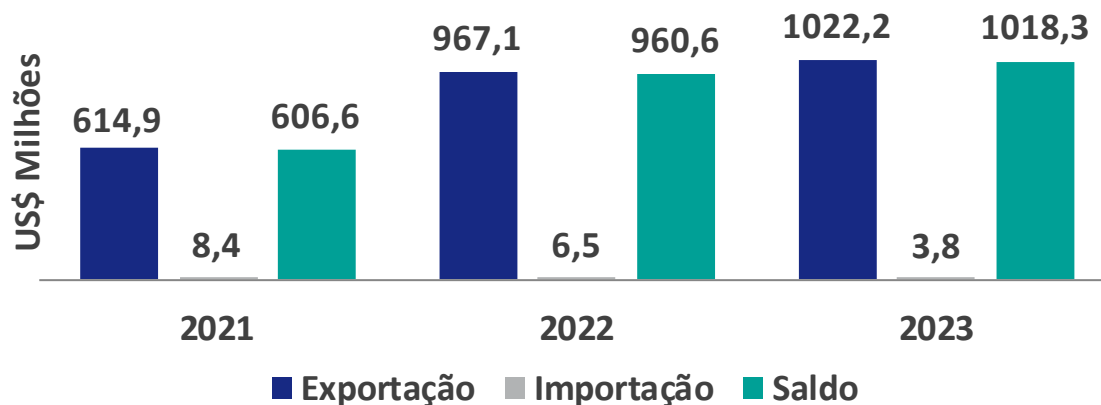


	 Alimentos	 Coque e Combustíveis	 Obras de Infraestrutura
Empregos	63%	10,8%	6,5%
Empresas	16,8%	0,6%	9,1%

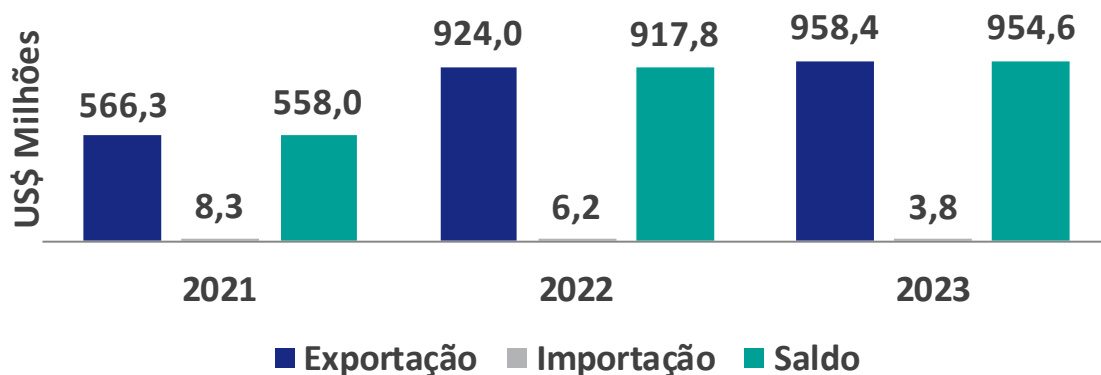
Estrutura Industrial

Balança Comercial – Acumulado no Ano

Economia



Indústria



A regional Pontal do Triângulo responde por 3,4% das exportações industriais de Minas Gerais.

O setor de Alimentos é responsável por 96,7% dessas exportações.

Nota: Considerou-se todos os produtos comercializados pela região em valores computados por municípios.

O total exportado por estado não será idêntico à soma das exportações de seus municípios. O primeiro cálculo considera o local da produção e o segundo o CNPJ das empresas exportadoras.

Fonte: Comex Stat – Ministério da Indústria, Comércio e Serviços.

Elaboração: Gerência de Economia e Finanças Empresariais

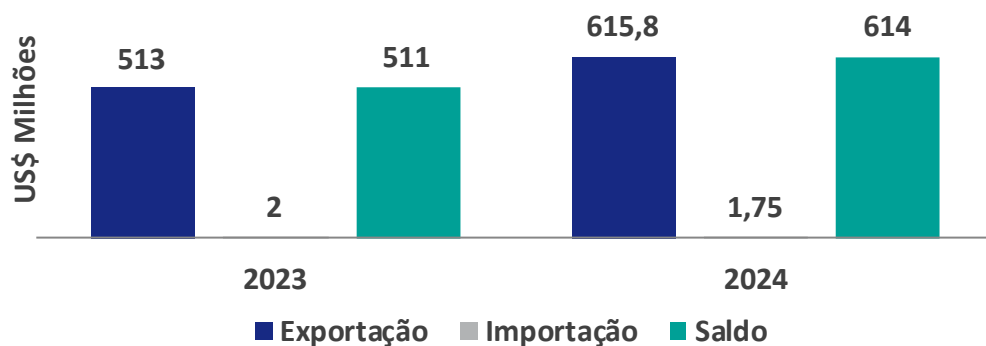


4. Desempenho Recente

Desempenho Recente

Balança Comercial – US\$ milhões – jan-jul-24/jan-jul-23

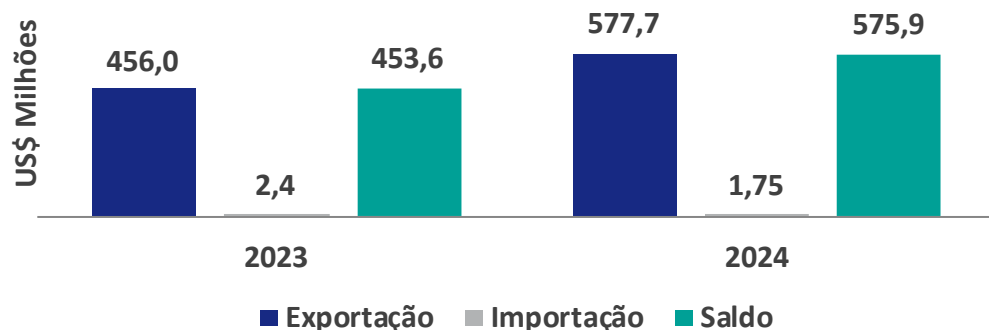
Economia



Variação (%) jan-jul-24/jan-jul-23 - Economia

	Economia
Exportação	20,0%
Importação	-26,5%
Saldo	20,3%

Indústria



Variação (%) jan-jul-24/jan-jul-23 - Indústria

	Indústria
Exportação	26,7%
Importação	-26,5%
Saldo	27,0%

Desempenho Recente*

Saldo de Empregos por Setor Industrial (acumulado em 12 meses até jun/24)

Setores	2024
Extração de Minerais Não Metálicos	9
Atividades de Apoio à Extração de Minerais	0
Extração de Petróleo e Gás Natural	0
Extração de Carvão Mineral	0
Extração de Minerais Metálicos	0
Indústrias Extrativas	9
Alimentos	994
Coque e Combustível	236
Manut. e Instalação de Máq. e Equip.	55
Produtos de Metal	45
Vestuário e Acessórios	40
Couro e Calçados	1
Produtos de Madeira	1
Papel e Celulose	1
Veículos Automotores	1
Metalurgia	0
Produtos Farmacêuticos	0
Produtos do Fumo	0
Máquinas e Equipamentos	0
Máquinas e Materiais Elétricos	0
Equipamentos Eletroeletrônicos	0

Setores	2024
Outros Equipamentos de Transporte	0
Produtos Diversos	-1
Móveis	-2
Borracha e Plástico	-2
Bebidas	-4
Produtos Químicos	-5
Produtos Têxteis	-7
Impressão e Reprodução de Gravações	-13
Minerais Não Metálicos	-21
Indústria de Transformação	1.319
Esgoto e Atividades Relacionadas	0
Captação e Distribuição de Água	0
Serviços de Gestão de Resíduos	0
Coleta e Disposição de Resíduos	-4
Eletricidade, Gás e Outras Utilidades	-45
SIUP	-49
Serviços Especializados para Construção	50
Construção de Edifícios	-14
Obras de Infraestrutura	-30
Construção	6
Indústria Geral	1.285

Fonte: Cadastro Geral de Empregados e Desempregados. - Ministério do Trabalho e Emprego. | *Saldo inclui movimentações de admissão e demissão declaradas fora do prazo.

Elaboração: Gerência de Economia e Finanças Empresariais – FIEMG.



Realização:

FIEMG – Federação das Indústrias do Estado de Minas Gerais

Presidente: Flávio Roscoe Nogueira

Responsabilidade Técnica:

Gerência de Economia e Finanças Empresariais