



**Agosto/2024**

**PAINEL REGIONAL DA INDÚSTRIA MINEIRA  
REGIONAIS FIEMG**

**Rio Doce**

**FIEMG**

## Objetivo

Prover informações econômicas básicas sobre a caracterização da indústria no Estado de Minas Gerais e nas Regionais FIEMG.

Permitir uma análise comparativa da evolução e desempenho entre as regiões do estado.

## Ficha Técnica

**Elaboração:** Gerência de Economia e Finanças Empresariais

**Dúvidas e sugestões:** [gec@fiemg.com.br](mailto:gec@fiemg.com.br)

**Atualização bases de dados:** Mensalmente, com os últimos dados disponíveis para cada indicador.

**Observação:** Documento focado na compilação de dados econômicos, extraídos de fontes oficiais, não tendo como objetivo a disponibilização de análises econômicas. Os dados da indústria compreendem as atividades da Indústria Extrativa, Indústria de Transformação, SIUP (Serviços Industriais de Utilidade Pública) e Construção Civil.

# Índice

---

**Perfil Econômico**

---

---

**Características Empresariais e  
Mercado de Trabalho**

---

---

**Estrutura Industrial**

---

---

**Desempenho Recente**

---

# Municípios da Regional

Nº	Município	Nº	Município	Nº	Município	Nº	Município
1	Água Boa	24	Engenheiro Caldas	47	Mantena	70	Santa Rita do Itueto
2	Águas Formosas	25	Fernandes Tourinho	48	Marilac	71	São Félix de Minas
3	Aimorés	26	Franciscópolis	49	Materlândia	72	São Geraldo da Piedade
4	Alpercata	27	Frei Gaspar	50	Mathias Lobato	73	São Geraldo do Baixio
5	Alvarenga	28	Frei Inocência	51	Mendes Pimentel	74	São João do Manteninha
6	Ataléia	29	Frei Lagonegro	52	Mutum	75	São João Evangelista
7	Bertópolis	30	Fronteira dos Vales	53	Nacip Raydan	76	São José da Safira
8	Braúnas	31	Galiléia	54	Nanuque	77	São José do Divino
9	Campanário	32	Goiabeira	55	Nova Belém	78	São José do Jacuri
10	Cantagalo	33	Gonzaga	56	Nova Módica	79	São Pedro do Suaçuí
11	Capitão Andrade	34	Governador Valadares	57	Novo Oriente de Minas	80	São Sebastião do Maranhão
12	Carlos Chagas	35	Guanhães	58	Ouro Verde de Minas	81	Sardoá
13	Carmésia	36	Ipanema	59	Paulistas	82	Senhora do Porto
14	Catuji	37	Itabirinha	60	Pavão	83	Serra dos Aimorés
15	Central de Minas	38	Itaipé	61	Peçanha	84	Setubinha
16	Conceição de Ipanema	39	Itambacuri	62	Pescador	85	Sobralia
17	Conselheiro Pena	40	Itanhomi	63	Pocrane	86	Taparuba
18	Coroaci	41	Itueta	64	Poté	87	Teófilo Otoni
19	Crisólita	42	Jampruca	65	Resplendor	88	Tumiritinga
20	Cuparaque	43	José Raydan	66	Sabinópolis	89	Umburatiba
21	Divino das Laranjeiras	44	Ladainha	67	Santa Efigênia de Minas	90	Virginópolis
22	Divinolândia de Minas	45	Machacalis	68	Santa Helena de Minas	91	Virgolândia
23	Dores de Guanhães	46	Malacacheta	69	Santa Maria do Suaçuí		



# 1. Perfil Econômico

# Perfil Econômico

## Síntese de Indicadores

Regional Rio Doce	Indicadores
Número de Municípios	91
População – 2022	1.169.281
PIB (R\$ Bilhões) – 2021	23,6
Valor Agregado Indústria (R\$ Bilhões) – 2021	2,9
ICMS Economia (R\$ Milhões) – 2023	508,1
Exportação Economia (US\$ Milhões) – 2023	213,6
Exportação Indústria (US\$ Milhões) – 2023	212,5
Importação Economia (US\$ Milhões) – 2023	29,2
Importação Economia (US\$ Milhões) – 2023	28,9
PIB <i>per capita</i> (R\$) – 2021	18.822

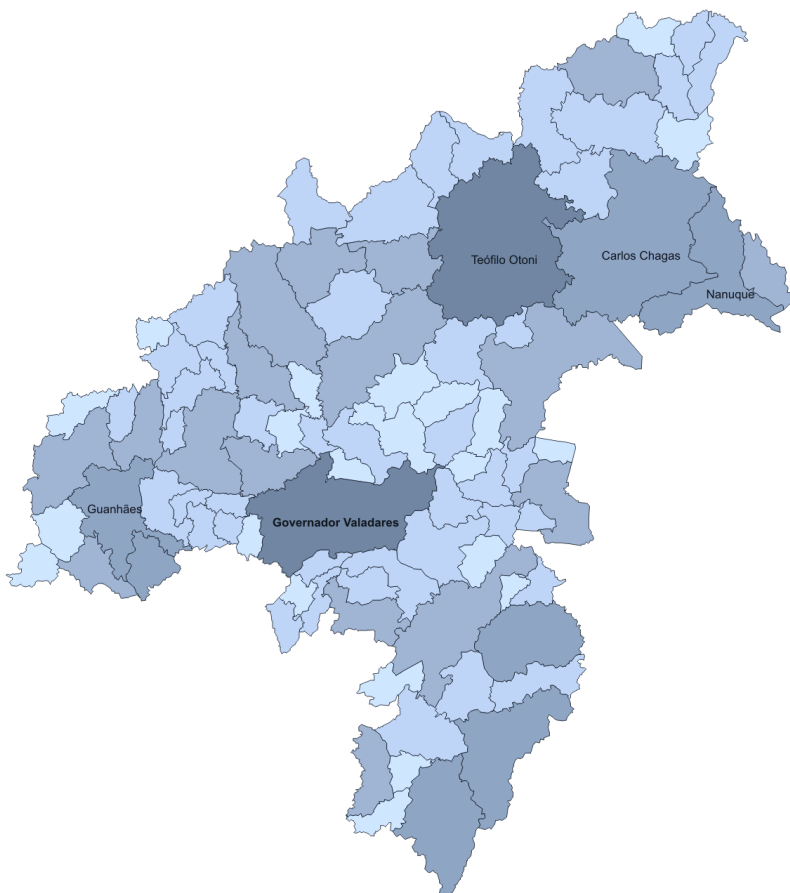
**Nota:** Valor Agregado: Valor que a atividade agrega aos bens e serviços consumidos no seu processo produtivo. É a contribuição ao Produto Interno Bruto pela atividade econômica, obtida pela diferença entre o valor de produção e o consumo intermediário absorvido por essa atividade.

**Fonte:** Censo (2022), Contas Regionais - IBGE, Evolução Anual da Arrecadação - SEF/MG, Comex Stat – Ministério da Ind. Comércio e Serv.

**Elaboração:** Gerência de Economia e Finanças Empresariais

# Perfil Econômico

## PIB e Valor Agregado Industrial Municipal e Regional - 2021



**PIB Regional: R\$ 23,6 bilhões**

2,8% do PIB de Minas Gerais

**Valor Agregado Industrial**

**R\$ 2,9 bilhões**

1,1% do VA Industrial de Minas Gerais

Part. no VA Ind. da Regional	
Município	Part. %
Governador Valadares	29,3%
Teófilo Otoni	12,7%
Guanhães	7,9%

**Nota:** Valor Agregado: Valor que a atividade agrega aos bens e serviços consumidos no seu processo produtivo. É a contribuição ao Produto Interno Bruto pela atividade econômica, obtida pela diferença entre o valor de produção e o consumo intermediário absorvido por essa atividade.

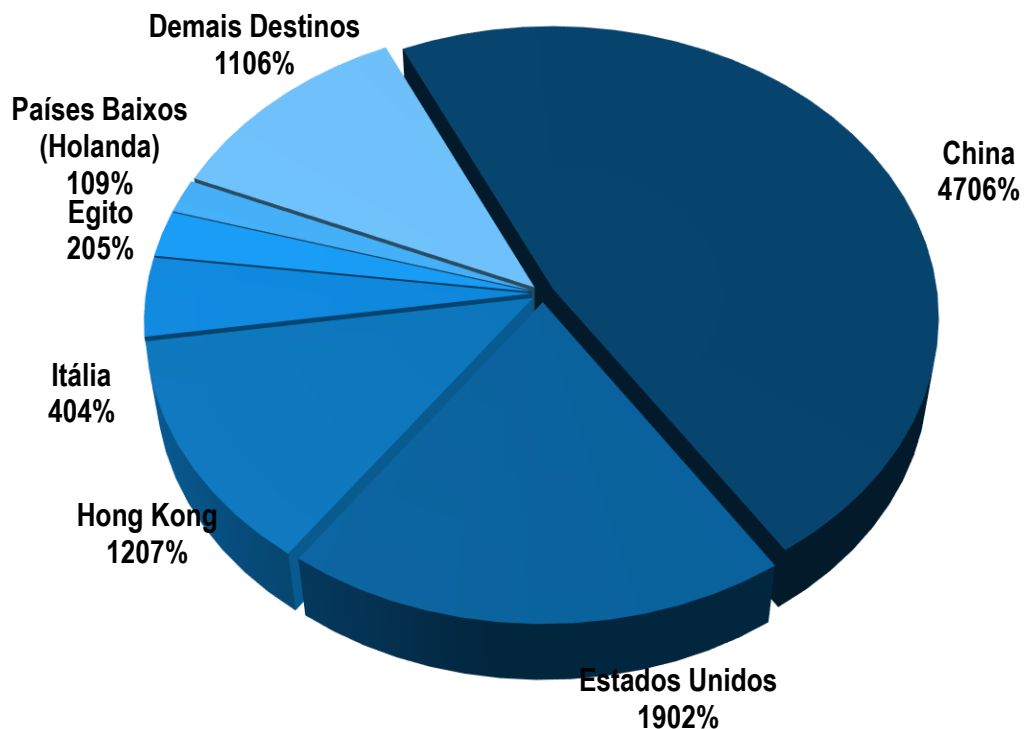
**Fonte:** Contas Regionais - IBGE.

**Elaboração:** Gerência de Economia e Finanças Empresariais



# Perfil Econômico

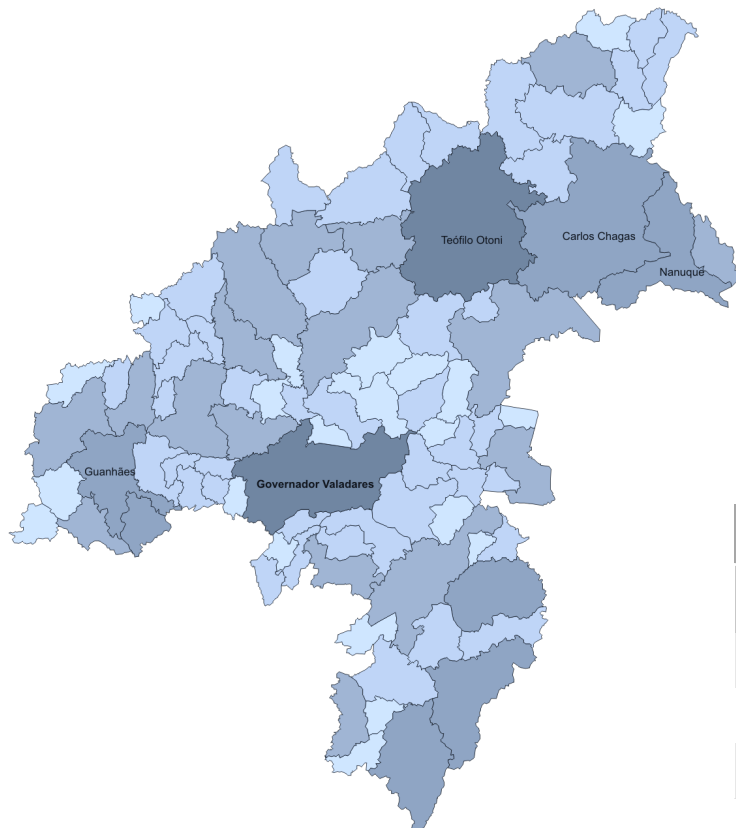
## Principais Destinos das Exportações - 2023



**Exportações da Regional: US\$ 213,6 milhões | 0,6% das Exportações de Minas Gerais**

# Perfil Econômico

## Exportações Industriais - 2023



**Exportações da Regional: US\$ 212,5 milhões**  
0,8% das Exportações de Minas Gerais

### Principais Produtos

Carne bovina

Pedras preciosas

Granito e outras pedras

### Participação nas Exportações da Regional

Município	US\$ Milhões	Part. %	Principal Produto
Nanuque	111,0	52,3%	Carne bovina
Governador Valadares	37,5	17,6%	Pedras preciosas
Teófilo Otoni	37,4	17,6%	Pedras preciosas

**Nota:** Considerou-se todos os produtos comercializados pela região em valores computados por municípios.

O total exportado por estado não será idêntico à soma das exportações de seus municípios. O primeiro cálculo considera o local da produção e o segundo o CNPJ das empresas exportadoras.

**Fonte:** Comex Stat – Ministério da Indústria, Comércio e Serviços.

**Elaboração:** Gerência de Economia e Finanças Empresariais



## 2. Características Empresariais e Mercado de Trabalho

# Características Empresariais e Mercado de Trabalho

## Empresas e Empregos na Indústria - 2022

Setor Econômico	Empresas	Empregos
Indústria Extrativa	158	1.654
Indústria de Transformação	1.283	14.797
SIUP <sup>1</sup>	48	1.855
Construção	973	7.267
<b>Industria Geral</b>	<b>2.462</b>	<b>25.573</b>

**Notas:** Somente empresas com pelo menos 1 empregado. <sup>1</sup>SIUP - Serv. Ind. de Utilidade Pública (Divisões Cnae 2.0: Eletricidade e Gás; Água, Esgoto e Atividades de Gestão de Resíduos e Descontaminação).

**Fonte:** Relação Anual de Informações Sociais – Ministério do Trabalho e Emprego.

**Elaboração:** Gerência de Economia e Finanças Empresariais

# Características Empresariais e Mercado de Trabalho

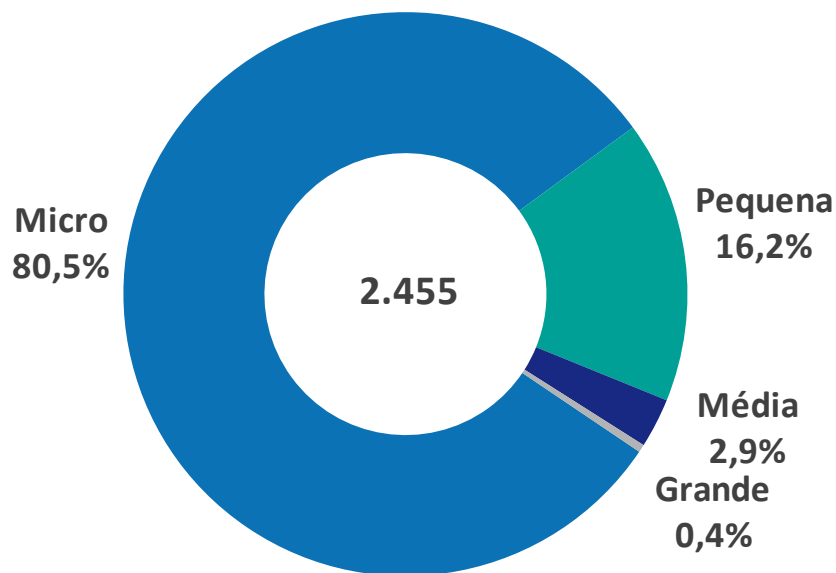
## Empresas e Empregos Industriais por Porte – 2022

Porte	Estabelecimento	Empregos
0 empregado	587	0
Micro (1 a 9)	1.978	5.876
Pequena (10 a 49)	402	7.557
Média (50 a 249)	71	6.966
Grande (250 ou mais)	11	5.174
<b>Total Micro e Pequena</b>	<b>2.380</b>	<b>13.433</b>
<b>Total Média e Grande</b>	<b>82</b>	<b>12.140</b>
<b>Total geral</b>	<b>3.049</b>	<b>25.573</b>

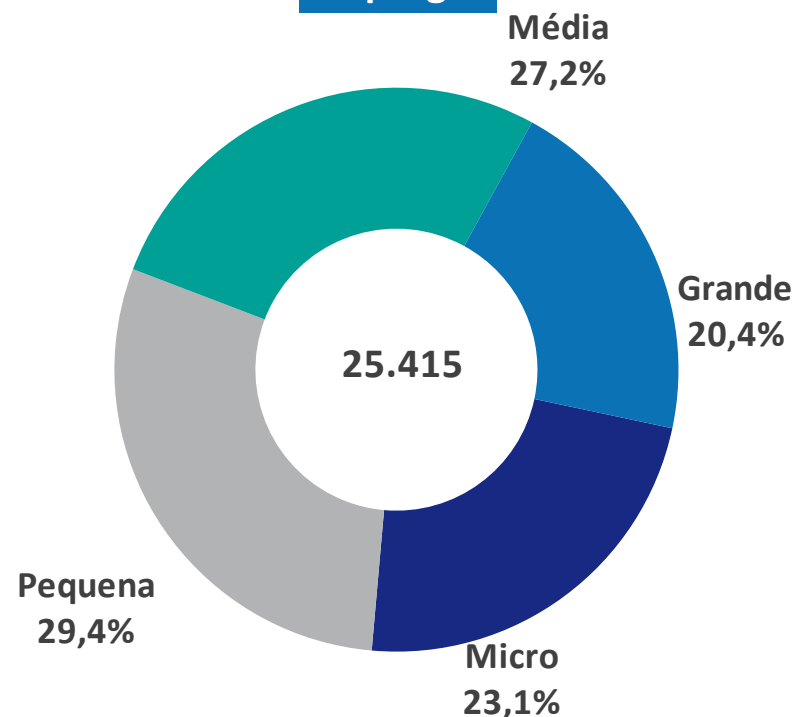
# Características Empresariais e Mercado de Trabalho

## Distribuição das Empresas e Empregos Industriais<sup>(1)</sup> por Porte – 2022

### Empresas



### Empregos



**Nota:** (1) Somente empresas com pelo menos 1 empregado. Micro: de 1 a 9 empregados; Pequena: de 10 a 49 empregados; Média: de 50 a 249; Grande: 250 ou mais empregados.

**Fonte:** Relação Anual de Informações Sociais – Ministério do Trabalho e Emprego.

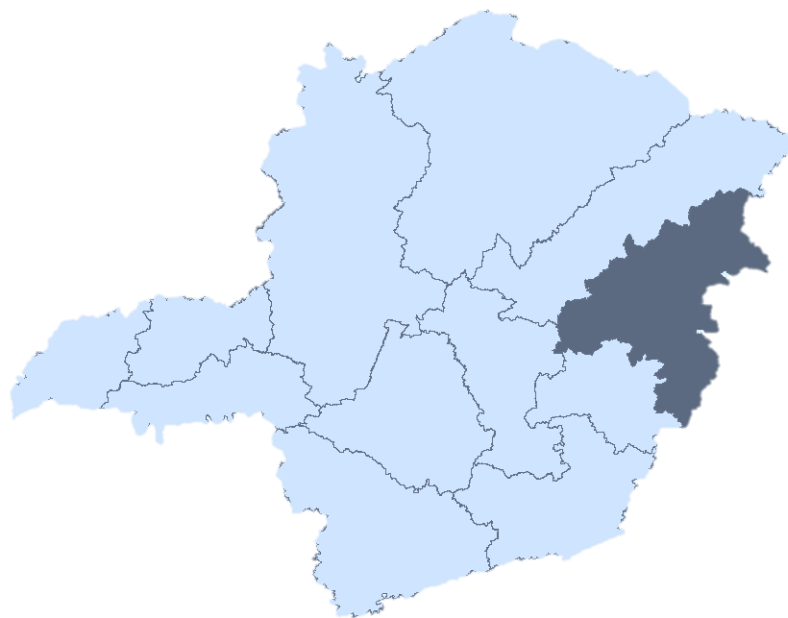
**Elaboração:** Gerência de Economia e Finanças Empresariais



## 3. Estrutura Industrial

# Perfil Econômico

## Principais Setores Industriais - 2022



Rio Doce  
Sede: Governador Valadares



Alimentos



Construção de  
Edifícios



Obras de  
infraestrutura

Empregos

29,7%

10,7%

7,8%

Empresas

15,1%

19%

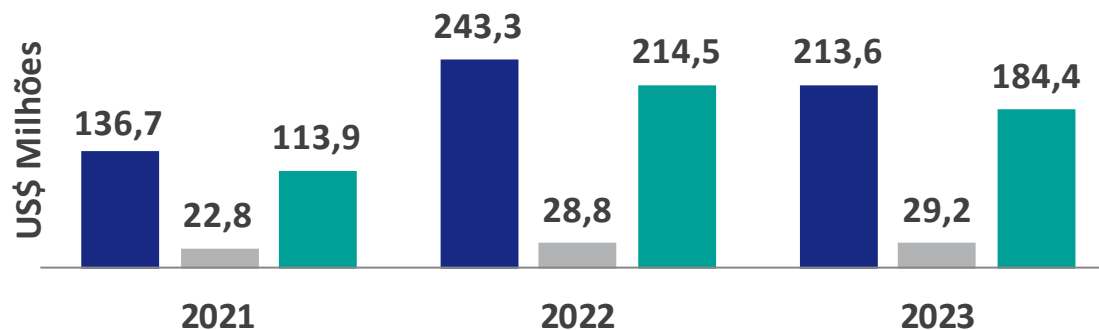
5,8%



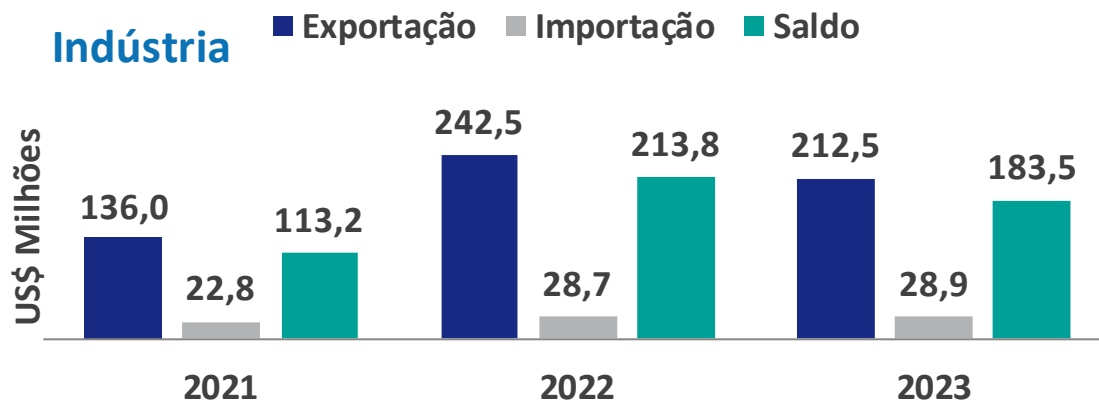
# Estrutura Industrial

## Balança Comercial – Acumulado no Ano

### Economia



### Indústria



■ Exportação ■ Importação ■ Saldo

**Nota:** Considerou-se todos os produtos comercializados pela região em valores computados por municípios.

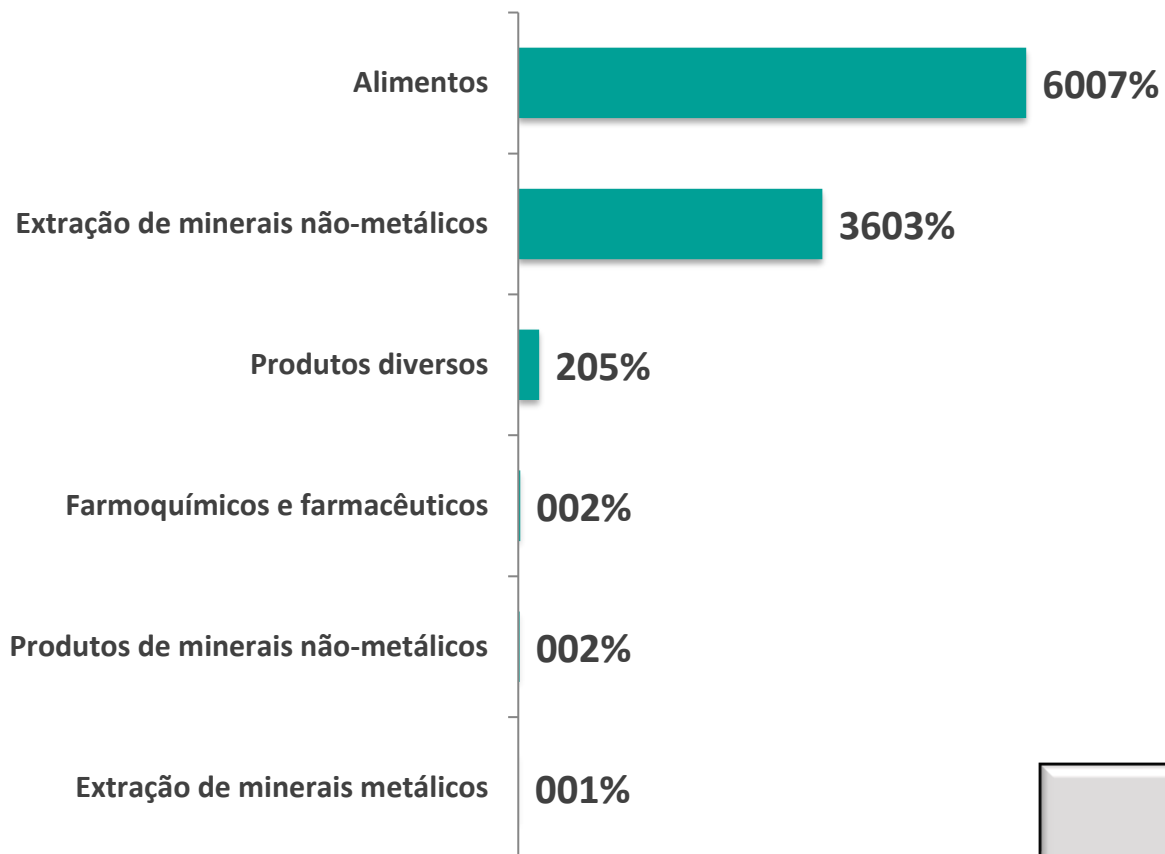
O total exportado por estado não será idêntico à soma das exportações de seus municípios. O primeiro cálculo considera o local da produção e o segundo o CNPJ das empresas exportadoras.

**Fonte:** Comex Stat – Ministério da Indústria, Comércio e Serviços.

**Elaboração:** Gerência de Economia e Finanças Empresariais

# Estrutura Industrial

## Principais Setores Exportadores - 2023



**Exportações da Regional:**  
**US\$ 212,47 milhões**  
0,8% das Exportações de Minas Gerais

**Nota:** Utilizou-se a correspondência SH4 para CNAE 2.0.

**Fonte:** Comex Stat – Ministério da Indústria, Comércio e Serviços.

**Elaboração:** Gerência de Economia e Finanças Empresariais

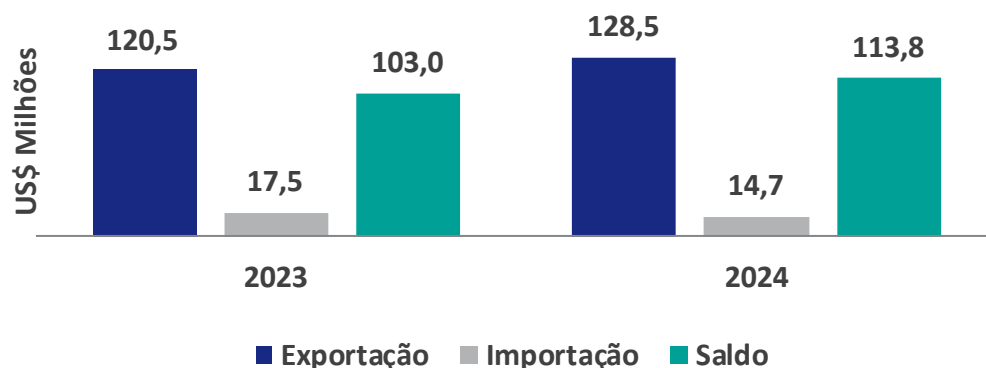


## 4. Desempenho Recente

# Desempenho Recente

## Balança Comercial – US\$ milhões – jan-jul-24/jan-jul-23

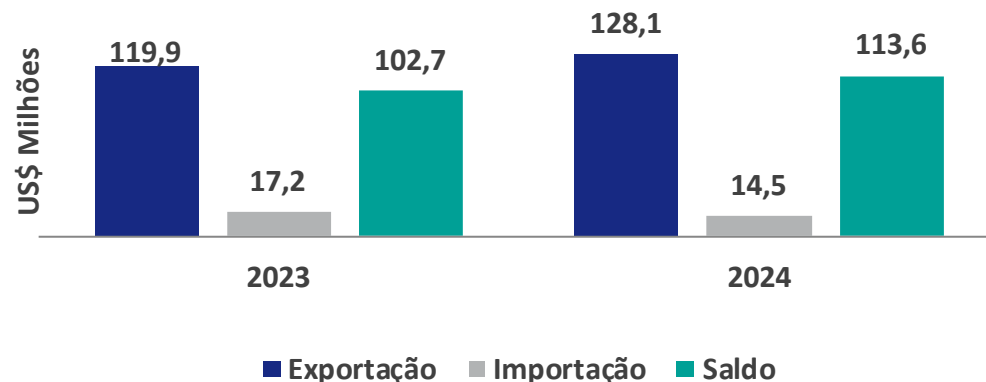
### Economia



### Variação (%) jan-jul-24/jan-jul-23 - Economia

	Economia
Exportação	6,6%
Importação	-16,1%
Saldo	10,5%

### Indústria



### Variação (%) jan-jul-24/jan-jul-23 - Indústria

	Indústria
Exportação	6,8%
Importação	-15,4%
Saldo	10,5%

# Desempenho Recente\*

## Saldo de Empregos por Setor Industrial (acumulado em 12 meses até jul/24)

Setores	2024
Extração de Minerais Metálicos	100
Extração de Minerais Não Metálicos	43
Extração de Petróleo e Gás Natural	0
Extração de Carvão Mineral	0
Atividades de Apoio à Extração de Minerais	-8
<b>Indústrias Extrativas</b>	<b>135</b>
Alimentos	329
Produtos de Metal	168
Manut. e Instalação de Máq. e Equip.	94
Coque e Combustível	55
Bebidas	21
Produtos de Madeira	16
Máquinas e Materiais Elétricos	14
Móveis	13
Produtos Diversos	10
Produtos Farmacêuticos	9
Produtos Têxteis	4
Metalurgia	3
Outros Equipamentos de Transporte	2
Equipamentos Eletroeletrônicos	1
Papel e Celulose	1

Setores	2024
Produtos do Fumo	0
Veículos Automotores	-1
Couro e Calçados	-4
Produtos Químicos	-6
Máquinas e Equipamentos	-7
Borracha e Plástico	-14
Impressão e Reprodução de Gravações	-18
Minerais Não Metálicos	-21
Vestuário e Acessórios	-206
<b>Indústria de Transformação</b>	<b>463</b>
Captação e Distribuição de Água	327
Coleta e Disposição de Resíduos	55
Eletricidade, Gás e Outras Utilidades	23
Serviços de Gestão de Resíduos	0
Esgoto e Atividades Relacionadas	-1
<b>SIUP</b>	<b>404</b>
Construção de Edifícios	481
Serviços Especializados para Construção	216
Obras de Infraestrutura	-945
<b>Construção</b>	<b>-248</b>
<b>Indústria Geral</b>	<b>754</b>

**Fonte:** Cadastro Geral de Empregados e Desempregados – Ministério do Trabalho e Emprego. | \*Saldo inclui movimentações de admissão e demissão declaradas fora do prazo.

**Elaboração:** Gerência de Economia e Finanças Empresariais – FIEMG.



## **Realização:**

**FIEMG – Federação das Indústrias do Estado de Minas Gerais**

**Presidente: Flávio Roscoe Nogueira**

## **Responsabilidade Técnica:**

**Gerência de Economia e Finanças Empresariais**