

### Desempenho da indústria da construção segue fraco em agosto

A Sondagem da Indústria da Construção de Minas Gerais apontou retração da atividade e do nível de emprego em agosto, em intensidade superior à registrada em julho. Além disso, as empresas continuaram operando com capacidade produtiva abaixo da habitual para o mês.

Diante desse cenário desfavorável, as expectativas dos construtores permaneceram negativas em setembro. Persistiram as perspectivas de queda na atividade, nas compras de insumos e matérias-primas, no emprego e no lançamento de novos empreendimentos e serviços para os próximos seis meses. Além disso, as intenções de investimento dos empresários mineiros recuaram, e foram as menores para setembro em sete anos.

### DESEMPENHO DA INDÚSTRIA DA CONSTRUÇÃO MINEIRA EM AGOSTO DE 2025

#### Atividade e emprego da indústria da construção recuam em agosto

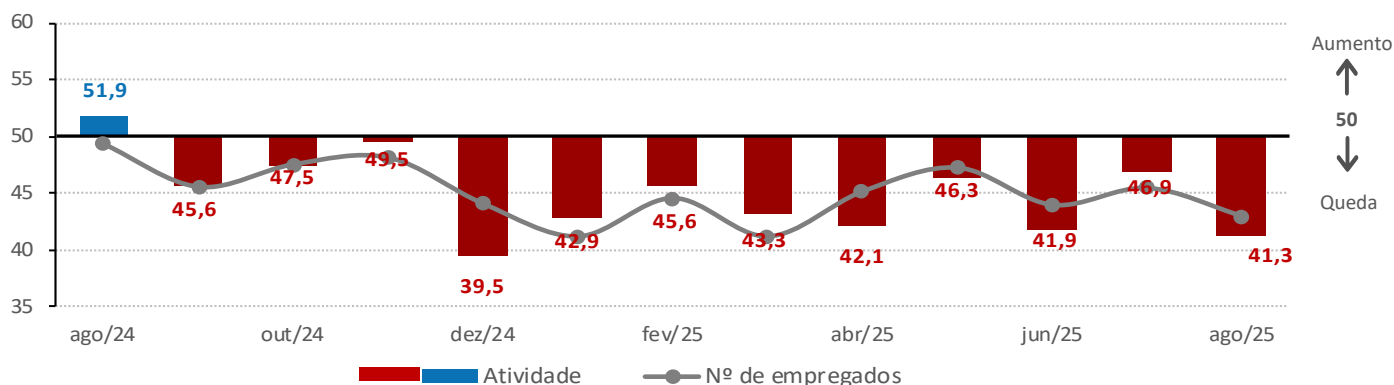
O índice de **atividade** da construção caiu pelo 12º mês consecutivo e registrou 41,3 pontos em agosto, sinalizando redução da atividade ao ficar abaixo dos 50 pontos – limite entre recuo e elevação. O indicador recuou 5,6 pontos em relação a julho (46,9 pontos) e 10,6 pontos na comparação com agosto de 2024 (51,9 pontos), sendo o menor valor para o mês em nove anos.

O indicador de **atividade em relação à usual** marcou 36,6 pontos, evidenciando nível de atividade inferior ao padrão típico para agosto, ao ficar abaixo dos 50 pontos. Houve queda de 2 pontos ante julho (38,6 pontos) e de 7,4 pontos frente a agosto de 2024 (44 pontos), mostrando aumento da ociosidade em relação ao mês anterior, bem como na comparação interanual.

O indicador de evolução do **número de empregados** marcou 43 pontos em agosto, registrando queda do emprego pelo 22º mês consecutivo. O índice caiu 2,5 pontos em relação ao observado em julho (45,5 pontos) e 6,4 pontos na comparação com agosto de 2024 (49,4 pontos), atingindo o menor nível para o mês em nove anos.

#### Evolução da atividade e do número de empregados

Índice de difusão (0 a 100 pontos)\*



\*Valores acima de 50 pontos indicam crescimento da atividade e do número de empregados frente ao mês anterior. Quanto mais acima de 50 pontos, maior e mais disseminado é o aumento.

### EXPECTATIVAS DA INDÚSTRIA DA CONSTRUÇÃO MINEIRA EM SETEMBRO DE 2025

#### Expectativas dos construtores mineiros são negativas para os próximos seis meses

O indicador de **nível de atividade** nos próximos seis meses atingiu 49,2 pontos em setembro, marcando o terceiro mês consecutivo com perspectiva de queda da atividade, ao permanecer abaixo da linha dos 50 pontos. O índice aumentou 1,3 ponto em relação a agosto (47,9 pontos), porém recuou 2,5 pontos frente a setembro de 2024 (51,7 pontos).

O indicador de **compras de insumos e matérias-primas** registrou 48,5 pontos em setembro, sinalizando uma perspectiva de queda na compra de insumos e matérias-primas nos próximos seis meses. O índice recuou 0,4 ponto frente ao observado em agosto (48,9 pontos) e 2 pontos na comparação com setembro de 2024 (50,5 pontos).

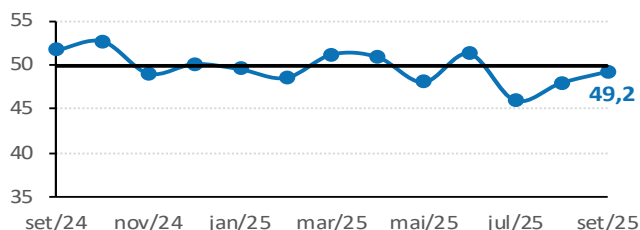
O indicador de **novos empreendimentos e serviços** marcou 46,2 pontos em setembro, mantendo uma perspectiva de retração no lançamento de novos empreendimentos nos próximos seis meses. O índice aumentou 2,7 pontos na comparação com o verificado em agosto (43,5 pontos), contudo recuou 3,1 pontos ante setembro de 2024 (49,3 pontos).

O indicador de **evolução do número de empregados** alcançou 49,2 pontos em setembro, sinalizando continuidade da perspectiva de queda do nível de emprego nos próximos seis meses. O índice avançou 2,2 pontos frente ao apurado em agosto (47 pontos), mas retraiu 1,8 ponto em relação a setembro de 2024 (51 pontos).

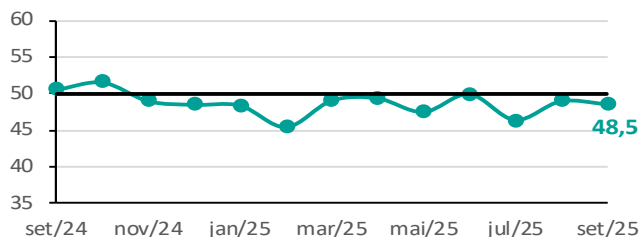
#### Intenções de investimento diminuem em setembro

O indicador de **intenção de investimento** diminuiu para 38 pontos em setembro, refletindo uma menor disposição para a realização de investimentos. O índice recuou 4,9 pontos em relação a agosto (42,9 pontos) e 8,1 pontos na comparação com setembro de 2024 (46,1 pontos).

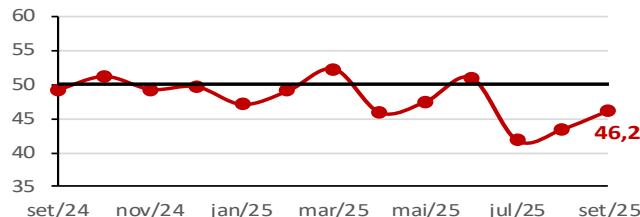
Índices de expectativa – Índice de difusão (0 a 100 pontos)<sup>1</sup>



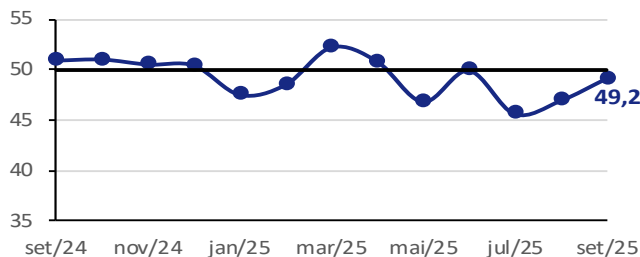
—●— Nível de Atividade



—●— Matéria-Prima

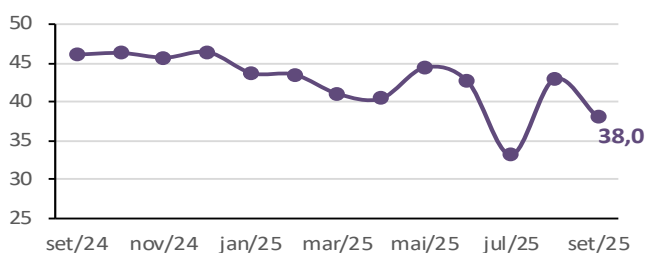


—●— Empreendimentos



—●— Emprego

Intenção de investimento – Índice de difusão (0 a 100 pontos)<sup>2</sup>



—●— Investimento

<sup>1</sup>Índices variam de 0 a 100 pontos. Valores acima de 50 pontos indicam expectativa de crescimento. Quanto mais acima de 50 pontos, maior e mais disseminada é a expectativa de crescimento. <sup>2</sup>Índice varia de 0 a 100 pontos. Quanto maior o índice, maior a propensão a investir do empresário da construção.

### DESEMPENHO DA INDÚSTRIA DA CONSTRUÇÃO

	ago/24	jul/25	ago/25
Nível de atividade <sup>1</sup>	51,9	46,9	41,3
Nível de atividade em relação ao usual <sup>2</sup>	44,0	38,6	36,6
Número de empregados <sup>1</sup>	49,4	45,5	43,0

<sup>1</sup>Os índices variam no intervalo de 0 a 100 pontos. Valores acima de 50 pontos indicam aumento do nível de atividade e do número de empregados.

<sup>2</sup>O índice varia no intervalo de 0 a 100 pontos. Valores acima de 50 pontos indicam atividade acima do usual.

### EXPECTATIVAS DA INDÚSTRIA DA CONSTRUÇÃO

	set/24	ago/25	set/25
Nível de atividade <sup>3</sup>	51,7	47,9	49,2
Compra de insumos e matérias-primas <sup>3</sup>	50,5	48,9	48,5
Número de empregados <sup>3</sup>	51,0	47,0	49,2
Novos empreendimentos e serviços <sup>3</sup>	49,3	43,5	46,2
Intenção de Investimento <sup>4</sup>	46,1	42,9	38,0

<sup>3</sup>Os índices variam no intervalo de 0 a 100 pontos. Valores acima de 50 pontos indicam expectativas de aumento do nível de atividade, da compra de insumos e matérias-primas, dos novos empreendimentos e serviços e do número de empregados.

<sup>4</sup>O índice varia de 0 a 100 pontos. Quanto maior o índice, maior a propensão a investir dos empresários da construção.



Amostra: 40 empresas.  
Período de coleta: de 1º a 10 de setembro de 2025.



**Veja mais**

Informações sobre série histórica e metodologia em:  
<https://www.fiemg.com.br/fiemg/area-de-interesse/estudos-economicos/sondagem-da-industria-da-construcao-de-minas-gerais/>

# Ficha Técnica

## **REALIZAÇÃO**

*Federação das Indústrias do Estado de Minas Gerais - FIEMG*

## **PRESIDENTE**

*Flávio Roscoe Nogueira*

## **SUPERINTENDENTE DE DESENVOLVIMENTO DA INDÚSTRIA**

*Érika Morreale Diniz*

## **RESPONSABILIDADE TÉCNICA**

*Gerência de Economia e Finanças Empresariais*

## **GERENTE/ECONOMISTA-CHEFE**

*João Gabriel Pio*

## **COORDENADORAS**

*Daniela Araujo Costa Melo Muniz*

*Juliana Moreira Gagliardi*

## **EQUIPE TÉCNICA**

*Aguinaldo de Lima Assunção*

*Ana Guaraciaba Gontijo*

*Arthur Augusto Dias de Oliveira*

*Cibele Guedes Santiago Rosa*

*Daniel Ferreira Arruda*

*Geysa de Souza Silva*

*Ítalo Spinelli da Cruz*

*Luiza de Mello Teixeira*

*Stela Rodrigues Lopes Gomes*

*Thiago de Assis Gonzaga*

*Vithor Lana*

*Esta publicação é elaborada com base em análises internas. Não nos responsabilizamos pelos resultados das decisões tomadas com base no conteúdo deste material.*