

## Índice recua em novembro e construção mineira mantém falta de confiança pelo 17º mês seguido

O Índice de Confiança do Empresário da Indústria da Construção de Minas Gerais (ICEICON-MG) registrou 44,3 pontos em novembro, indicando falta de confiança pelo 17º mês consecutivo. O resultado interrompeu a sequência de três meses de avanço do indicador e manteve o índice abaixo da linha dos 50 pontos, patamar que separa confiança e falta de confiança.

Na comparação com outubro (47,2 pontos), o índice diminuiu 2,9 pontos e, frente a novembro de 2024 (48,2 pontos), recuou 3,9 pontos. Além disso, o indicador ficou 6,1 pontos abaixo da sua média histórica, de 50,4 pontos.

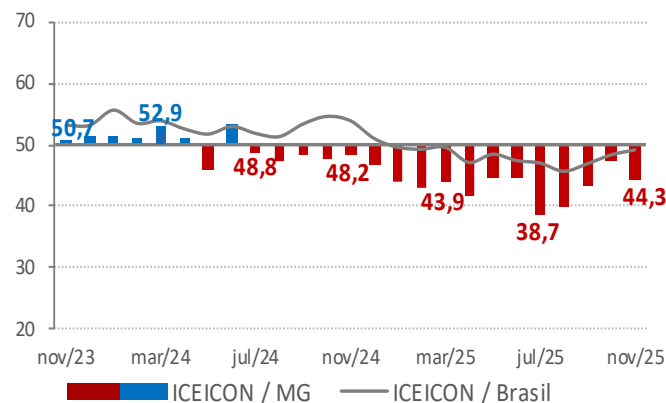
No âmbito nacional, o ICEICON mostrou falta de confiança dos construtores brasileiros pelo 11º mês seguido, passando de 48,4 pontos em outubro para 49,2 pontos em novembro.

O ICEICON-MG é composto por dois subíndices: o de condições atuais e o de expectativas, ambos variando de 0 a 100 pontos. Valores acima de 50 pontos indicam uma percepção positiva sobre a situação atual em relação aos seis meses anteriores e otimismo para os próximos seis meses, enquanto valores abaixo sinalizam percepção negativa e pessimismo.

O componente de condições atuais marcou 40,6 pontos em novembro, registrando uma queda de 3,5 pontos na comparação com outubro (44,1 pontos). O índice sinalizou, pelo 37º mês consecutivo, uma percepção de piora da situação atual entre os construtores mineiros. Em relação a novembro de 2024 (45,7 pontos), o indicador caiu 5,1 pontos.

O componente de expectativas registrou 46,1 pontos em novembro, revelando pessimismo dos empresários quanto ao desempenho da economia brasileira e mineira, bem como quanto ao desempenho dos seus negócios. Trata-se do 13º mês consecutivo em que os construtores mantêm perspectivas negativas para os próximos seis meses. O índice recuou 2,6 pontos frente a outubro (48,7 pontos) e retraiu 3,4 pontos ante novembro de 2024 (49,5 pontos), apresentando o menor patamar para o mês em 9 anos.

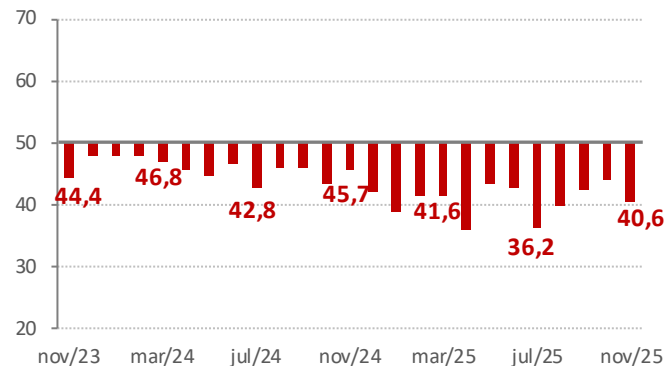
### Série histórica – Índice (0 a 100 pontos)<sup>1</sup>



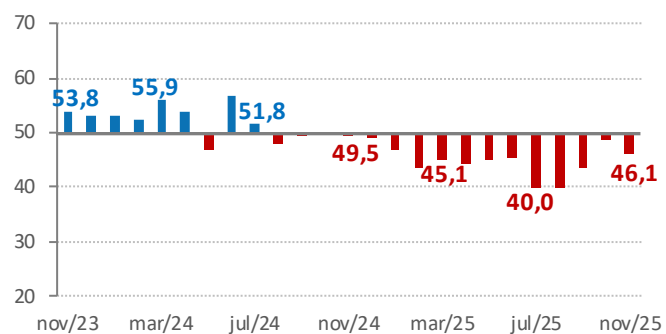
<sup>1</sup>Valores acima de 50 pontos indicam confiança do empresário. Quanto mais acima de 50 pontos, maior e mais disseminada é a confiança. Quanto mais abaixo de 50 pontos, maior e mais disseminada é a falta de confiança.

### Composição do ICEICON/MG – Índice (0 a 100 pontos)<sup>2</sup>

#### Índice de condições atuais



#### Índice de expectativas



<sup>2</sup>Os índices de condições atuais e de expectativas variam no intervalo de 0 a 100 pontos. Valores acima de 50 pontos indicam situação melhor e expectativa positiva, respectivamente.

	nov/24	out/25	nov/25
ICEICON-MG	48,2	47,2	44,3
Condições Atuais <sup>1</sup>	45,7	44,1	40,6
Economia Brasileira	40,3	34,1	34,9
Economia do Estado	44,2	41,7	41,7
Empresa	47,4	47,2	41,8
Expectativas <sup>2</sup>	49,5	48,7	46,1
Economia Brasileira	39,9	36,1	38,2
Economia do Estado	46,1	43,4	46,2
Empresa	52,8	53,2	48,0

<sup>1</sup>Na comparação com os últimos seis meses.

<sup>2</sup>Para os próximos seis meses.

O ICEICON varia no intervalo de 0 a 100 pontos. Valores acima de 50 pontos indicam confiança do empresário. Quanto mais acima de 50 pontos, maior e mais disseminada é a confiança. Quanto mais abaixo de 50 pontos, maior e mais disseminada é a falta de confiança. Os índices de condições atuais e de expectativas variam no intervalo de 0 a 100 pontos, sendo que valores acima de 50 pontos indicam situação melhor e expectativa positiva, respectivamente.



Amostra: 37 empresas.

Período de coleta: de 3 a 12 de novembro de 2025.



### Veja mais

Informações sobre série histórica e metodologia em:

[www.fiemg.com.br/fiemg/area-de-interesse/estudos-economicos/indice-de-confianca-do-empresario-da-industria-da-construcao-iceicon-mg/](http://www.fiemg.com.br/fiemg/area-de-interesse/estudos-economicos/indice-de-confianca-do-empresario-da-industria-da-construcao-iceicon-mg/)

# Ficha Técnica

## **REALIZAÇÃO**

*FIEMG - Federação das Indústrias do Estado de Minas Gerais*

## **PRESIDENTE**

*Flávio Roscoe Nogueira*

## **HIPERINTENDENTE DE DESENVOLVIMENTO DA INDÚSTRIA**

*Érika Morreale Diniz*

## **RESPONSABILIDADE TÉCNICA**

*Gerência de Economia*

## **GERENTE/ECONOMISTA-CHEFE**

*João Gabriel Pio*

## **COORDENADORAS**

*Daniela Araujo Costa Melo Muniz*

*Juliana Moreira Gagliardi*

## **EQUIPE TÉCNICA**

*Aguinaldo de Lima Assunção*

*Ana Guaraciaba Gontijo*

*Arthur Augusto Dias de Oliveira*

*Cibele Guedes Santiago*

*Daniel Ferreira Arruda*

*Geysa de Souza Silva*

*Ítalo Spinelli da Cruz*

*Luiza de Mello Teixeira*

*Paulo Alves da Rocha Junior*

*Stela Rodrigues Lopes Gomes*

*Thiago de Assis Gonzaga*

*Vithor Adolfo Lana*