

### Construção mineira registra menor nível de confiança para janeiro desde 2016

O Índice de Confiança do Empresário da Indústria da Construção de Minas Gerais (ICEICON-MG) avançou 0,9 ponto em janeiro, alcançando 42,4 pontos, ante 41,5 pontos registrados em dezembro. O resultado sinaliza uma falta de confiança menos acentuada entre os construtores mineiros, embora o indicador siga abaixo da linha dos 50 pontos – limite que separa confiança e a falta de confiança – pelo 19º mês consecutivo.

Na comparação com janeiro de 2025 (44,1 pontos), o índice recuou 1,7 ponto, atingindo o menor patamar para o mês desde 2016. Além disso, o indicador ficou 8,0 pontos abaixo da sua média histórica, de 50,4 pontos.

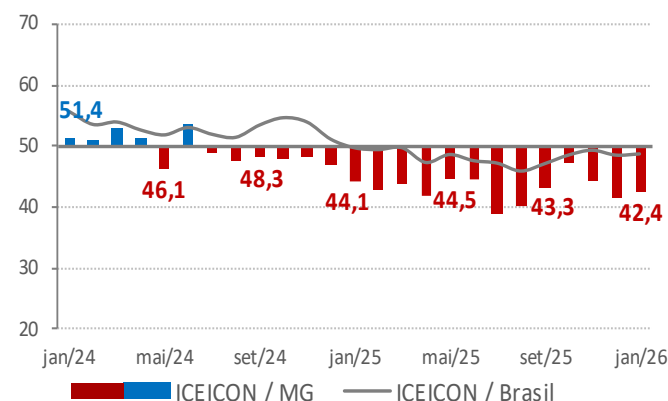
No âmbito nacional, o ICEICON também revelou falta de confiança dos construtores brasileiros. O índice passou de 48,4 pontos em dezembro para 48,6 pontos em janeiro, mantendo a falta de confiança pelo 13º mês consecutivo.

O ICEICON-MG é composto por dois subíndices: o de condições atuais e o de expectativas, ambos variando de 0 a 100 pontos. Valores acima de 50 pontos indicam uma percepção positiva sobre a situação atual em relação aos seis meses anteriores e otimismo para os próximos seis meses, enquanto valores abaixo sinalizam percepção negativa e pessimismo.

O componente de condições atuais registrou 37,8 pontos em janeiro, com alta de 1,7 ponto na comparação com dezembro (36,1 pontos). Apesar do avanço, este foi o 39º mês consecutivo em que os construtores mineiros relataram percepção de piora da situação atual. Frente a janeiro de 2025 (38,8 pontos), houve retração de 1,0 ponto, configurando o menor valor para o mês em nove anos.

O componente de expectativas marcou 44,7 pontos em janeiro, revelando pessimismo dos empresários quanto ao desempenho da economia brasileira e mineira, bem como quanto ao desempenho dos seus negócios. Trata-se do 15º mês consecutivo em que os construtores mantêm perspectivas negativas para os próximos seis meses. O índice avançou 0,5 ponto frente a dezembro (44,2 pontos), mas recuou 2,1 pontos ante janeiro de 2025 (46,8 pontos), atingindo o menor patamar para o mês em 10 anos.

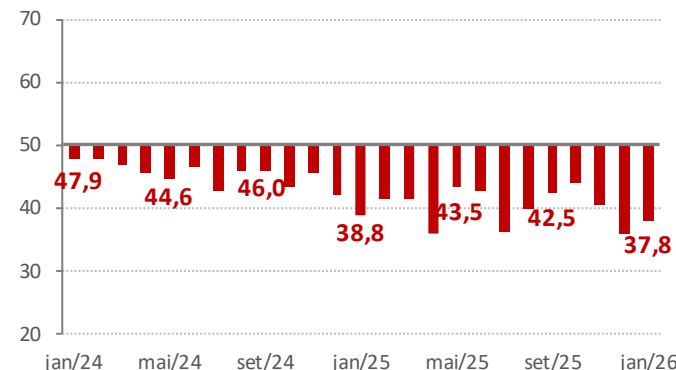
#### Série histórica – Índice (0 a 100 pontos)<sup>1</sup>



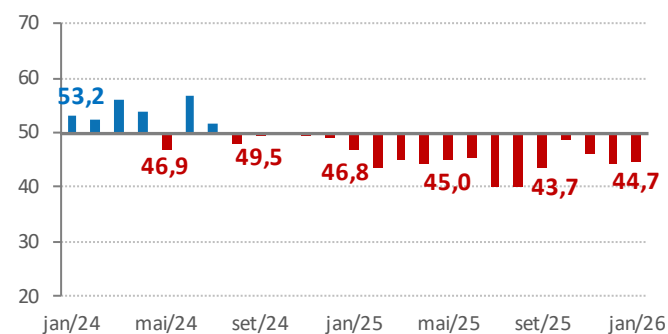
<sup>1</sup>Valores acima de 50 pontos indicam confiança do empresário. Quanto mais acima de 50 pontos, maior e mais disseminada é a confiança. Quanto mais abaixo de 50 pontos, maior e mais disseminada é a falta de confiança.

#### Composição do ICEICON/MG – Índice (0 a 100 pontos)<sup>2</sup>

##### Índice de condições atuais



##### Índice de expectativas



<sup>2</sup>Os índices de condições atuais e de expectativas variam no intervalo de 0 a 100 pontos. Valores acima de 50 pontos indicam situação melhor e expectativa positiva, respectivamente.

	jan/25	dez/25	jan/26
<b>ICEICON-MG</b>	<b>44,1</b>	<b>41,5</b>	<b>42,4</b>
Condições Atuais <sup>1</sup>	38,8	36,1	37,8
Economia Brasileira	26,2	30,7	29,3
Economia do Estado	35,9	36,5	37,6
Empresa	42,6	37,4	40,0
Expectativas <sup>2</sup>	46,8	44,2	44,7
Economia Brasileira	33,3	33,8	36,6
Economia do Estado	42,4	42,0	43,9
Empresa	51,2	47,3	46,9

<sup>1</sup>Na comparação com os últimos seis meses.

<sup>2</sup>Para os próximos seis meses.

O ICEICON varia no intervalo de 0 a 100 pontos. Valores acima de 50 pontos indicam confiança do empresário. Quanto mais acima de 50 pontos, maior e mais disseminada é a confiança. Quanto mais abaixo de 50 pontos, maior e mais disseminada é a falta de confiança. Os índices de condições atuais e de expectativas variam no intervalo de 0 a 100 pontos, sendo que valores acima de 50 pontos indicam situação melhor e expectativa positiva, respectivamente.



Amostra: 48 empresas.  
Período de coleta: de 5 a 14 de janeiro de 2026.



### Veja mais

Informações sobre série histórica e metodologia em:  
[www.fiemg.com.br/fiemg/area-de-interesse/estudos-economicos/indice-de-confianca-do-empresario-da-industria-da-construcao-iceicon-mg/](http://www.fiemg.com.br/fiemg/area-de-interesse/estudos-economicos/indice-de-confianca-do-empresario-da-industria-da-construcao-iceicon-mg/)

# Ficha Técnica

## **REALIZAÇÃO**

*FIEMG - Federação das Indústrias do Estado de Minas Gerais*

## **PRESIDENTE**

*Flávio Roscoe Nogueira*

## **HIPERINTENDENTE DE DESENVOLVIMENTO DA INDÚSTRIA**

*Érika Morreale Diniz*

## **RESPONSABILIDADE TÉCNICA**

*Gerência de Economia*

## **GERENTE/ECONOMISTA-CHEFE**

*João Gabriel Pio*

## **COORDENADORAS**

*Daniela Araujo Costa Melo Muniz*

*Juliana Moreira Gagliardi*

## **EQUIPE TÉCNICA**

*Aguinaldo de Lima Assunção*

*Ana Guaraciaba Gontijo*

*Arthur Augusto Dias de Oliveira*

*Cibele Guedes Santiago*

*Daniel Ferreira Arruda*

*Geysa de Souza Silva*

*Ítalo Spinelli da Cruz*

*Luiza de Mello Teixeira*

*Paulo Alves da Rocha Junior*

*Stela Rodrigues Lopes Gomes*

*Thiago de Assis Gonzaga*

*Vithor Adolfo Lana*