

## Construção mineira encerra 2025 revelando falta de confiança

O Índice de Confiança do Empresário da Indústria da Construção de Minas Gerais (ICEICON-MG) marcou 41,5 pontos em dezembro, sinalizando falta de confiança pelo 18º mês consecutivo. O indicador permaneceu abaixo da linha dos 50 pontos, limite que separa confiança e falta de confiança.

Na comparação com novembro (44,3 pontos), o índice recuou 2,8 pontos e, frente a dezembro de 2024 (46,8 pontos), caiu 5,3 pontos. Além disso, o indicador ficou 8,9 pontos abaixo da sua média histórica, de 50,4 pontos.

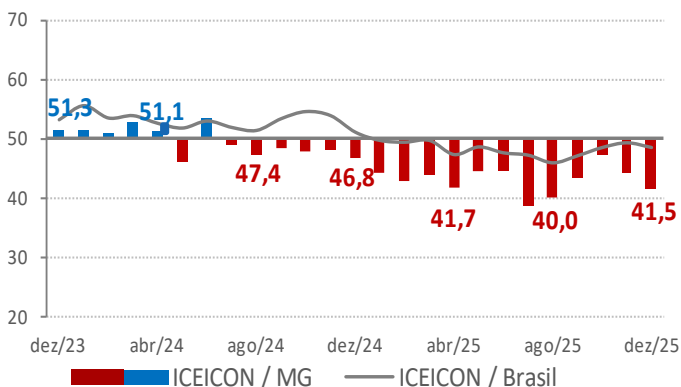
No âmbito nacional, o ICEICON mostrou falta de confiança dos construtores brasileiros pelo 12º mês consecutivo, ao recuar de 49,2 pontos em novembro para 48,4 pontos em dezembro.

O ICEICON-MG é composto por dois subíndices: o de condições atuais e o de expectativas, ambos variando de 0 a 100 pontos. Valores acima de 50 pontos indicam uma percepção positiva sobre a situação atual em relação aos seis meses anteriores e otimismo para os próximos seis meses, enquanto valores abaixo sinalizam percepção negativa e pessimismo.

O componente de condições atuais registrou 36,1 pontos em dezembro, com queda de 4,5 pontos na comparação com novembro (40,6 pontos). O resultado sinalizou, pelo 38º mês consecutivo, uma percepção de piora da situação atual entre os construtores mineiros. Na comparação com dezembro de 2024 (42,1 pontos), houve recuo de 6,0 pontos.

O componente de expectativas marcou 44,2 pontos em dezembro, revelando pessimismo dos empresários quanto ao desempenho da economia brasileira e mineira, bem como quanto ao desempenho dos seus negócios. Trata-se do 14º mês consecutivo em que os construtores mantêm perspectivas negativas para os próximos seis meses. O índice recuou 1,9 ponto frente a novembro (46,1 pontos) e caiu 5,0 pontos ante dezembro de 2024 (49,2 pontos), apresentando o menor patamar para o mês em 10 anos.

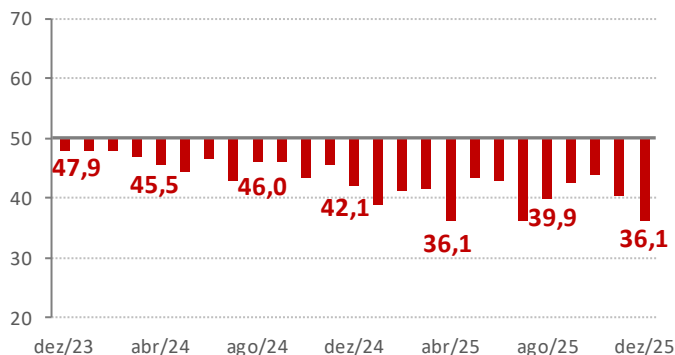
### Série histórica – Índice (0 a 100 pontos)<sup>1</sup>



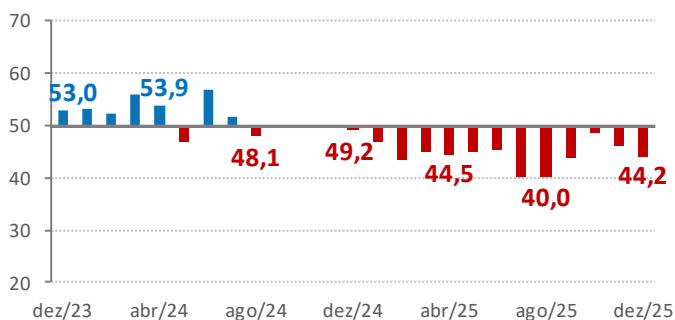
<sup>1</sup>Valores acima de 50 pontos indicam confiança do empresário. Quanto mais acima de 50 pontos, maior e mais disseminada é a confiança. Quanto mais abaixo de 50 pontos, maior e mais disseminada é a falta de confiança.

### Composição do ICEICON/MG – Índice (0 a 100 pontos)<sup>2</sup>

#### Índice de condições atuais



#### Índice de expectativas



<sup>2</sup>Os índices de condições atuais e de expectativas variam no intervalo de 0 a 100 pontos. Valores acima de 50 pontos indicam situação melhor e expectativa positiva, respectivamente.

	dez/24	nov/25	dez/25
<b>ICEICON-MG</b>	<b>46,8</b>	<b>44,3</b>	<b>41,5</b>
Condições Atuais <sup>1</sup>	42,1	40,6	36,1
Economia Brasileira	32,2	34,9	30,7
Economia do Estado	41,1	41,7	36,5
Empresa	44,8	41,8	37,4
Expectativas <sup>2</sup>	49,2	46,1	44,2
Economia Brasileira	32,5	38,2	33,8
Economia do Estado	46,2	46,2	42,0
Empresa	54,1	48,0	47,3

<sup>1</sup>Na comparação com os últimos seis meses.

<sup>2</sup>Para os próximos seis meses.

O ICEICON varia no intervalo de 0 a 100 pontos. Valores acima de 50 pontos indicam confiança do empresário. Quanto mais acima de 50 pontos, maior e mais disseminada é a confiança. Quanto mais abaixo de 50 pontos, maior e mais disseminada é a falta de confiança. Os índices de condições atuais e de expectativas variam no intervalo de 0 a 100 pontos, sendo que valores acima de 50 pontos indicam situação melhor e expectativa positiva, respectivamente.



Amostra: 49 empresas.

Período de coleta: de 1º a 10 de dezembro de 2025.



### Veja mais

Informações sobre série histórica e metodologia em:

[www.fiemg.com.br/fiemg/area-de-interesse/estudos-economicos/indice-de-confianca-do-empresario-da-industria-da-construcao-iceicon-mg/](http://www.fiemg.com.br/fiemg/area-de-interesse/estudos-economicos/indice-de-confianca-do-empresario-da-industria-da-construcao-iceicon-mg/)

# Ficha Técnica

## **REALIZAÇÃO**

*FIEMG - Federação das Indústrias do Estado de Minas Gerais*

## **PRESIDENTE**

*Flávio Roscoe Nogueira*

## **HIPERINTENDENTE DE DESENVOLVIMENTO DA INDÚSTRIA**

*Érika Morreale Diniz*

## **RESPONSABILIDADE TÉCNICA**

*Gerência de Economia*

## **GERENTE/ECONOMISTA-CHEFE**

*João Gabriel Pio*

## **COORDENADORAS**

*Daniela Araujo Costa Melo Muniz*

*Juliana Moreira Gagliardi*

## **EQUIPE TÉCNICA**

*Aguinaldo de Lima Assunção*

*Ana Guaraciaba Gontijo*

*Arthur Augusto Dias de Oliveira*

*Cibele Guedes Santiago*

*Daniel Ferreira Arruda*

*Geysa de Souza Silva*

*Ítalo Spinelli da Cruz*

*Luiza de Mello Teixeira*

*Paulo Alves da Rocha Junior*

*Stela Rodrigues Lopes Gomes*

*Thiago de Assis Gonzaga*

*Vithor Adolfo Lana*