



ESTRUTURA SETORIAL

SETOR E SEUS SEGMENTOS – MINAS GERAIS

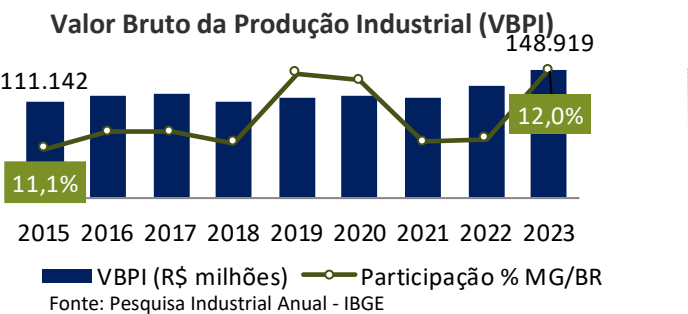
Segmentos	Empresas (2023)	Empregos (2023)	RLV (R\$ milhões) (2023)	VBP (R\$ milhões) (2023)	VTI (R\$ milhões) (2023)	Exportações (US\$ 1.000) (2024)
Outros Produtos Alimentícios	6.416	73.813	20.516,6	18.731,6	7.503,5	102.320,7
Abate e Produtos de Carne	752	56.831	32.515,4	32.536,3	8.796,4	1.750.882,1
Laticínios	1.407	35.472	30.412,8	39.709,6	11.102,7	24.438,3
Refino de Açúcar	40	23.831	17.008,2	17.378,3	9.276,9	2.377.882,9
Moagem, e Produtos Amiláceos	661	19.685	30.576,2	20.480,2	7.710,2	98.352,8
Conservas de Frutas e Outros Vegetais	314	5.129	5.805,7	5.565,2	2.266,4	36.239,4
Torrefação e Moagem de Café	393	4.317	5.017,7	6.996,1	1.813,4	78.313,9
Óleos e Gorduras Vegetais e Animais	20	773	10.347,5	7.160,4	1.107,6	287.588,2
Pescado e Produtos do Pescado	43	753	401,0	361,5	105,2	2.848,5
Total Alimentos	10.046	220.604	152.601	148.919	49.682	4.758.866,9
Representatividade Total Indústria Geral	21,4%	23,5%	21,5%	22,0%	18,4%	15,4%

EMPRESAS E EMPREGOS – PRODUTOS ALIMENTÍCIOS – MINAS GERAIS



Fonte: Registro Anual de Informações Sociais – Ministério do Trabalho e Emprego

VBPI E PRODUTIVIDADE DO TRABALHO

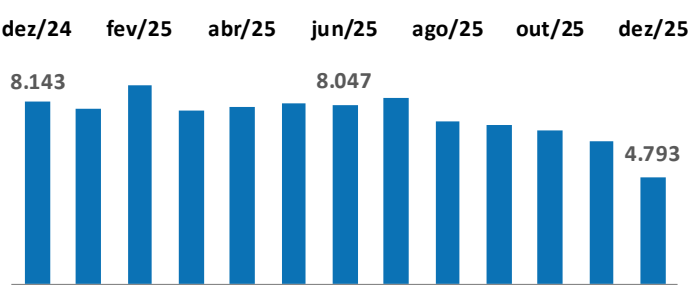




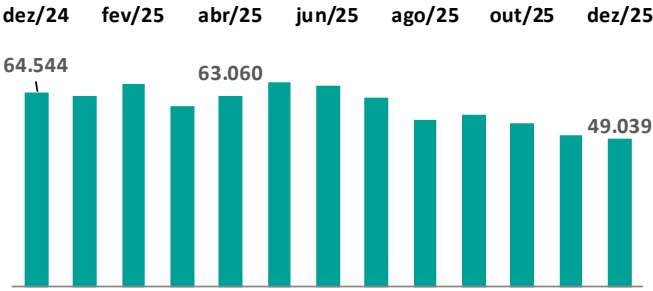
DESEMPENHO RECENTE



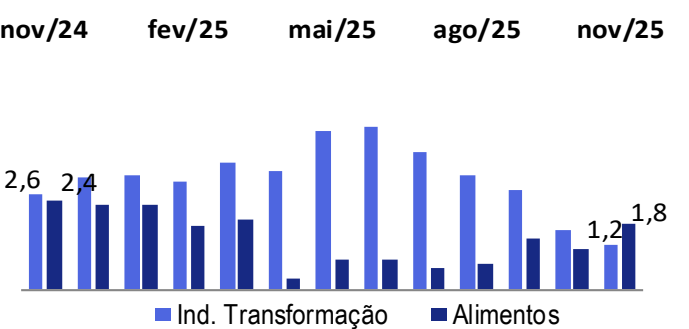
SALDO DE EMPREGOS – ACUMULADO EM 12 MESES



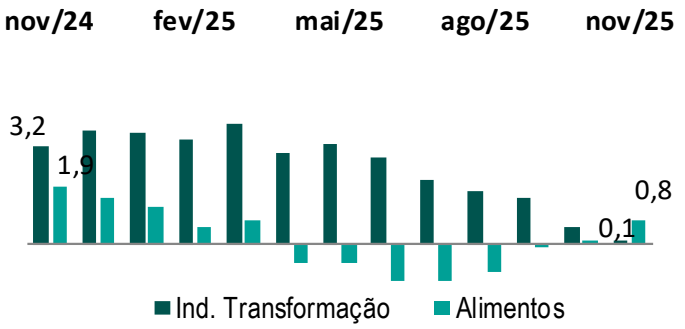
Fonte: CAGED/Ministério do Trabalho e Emprego



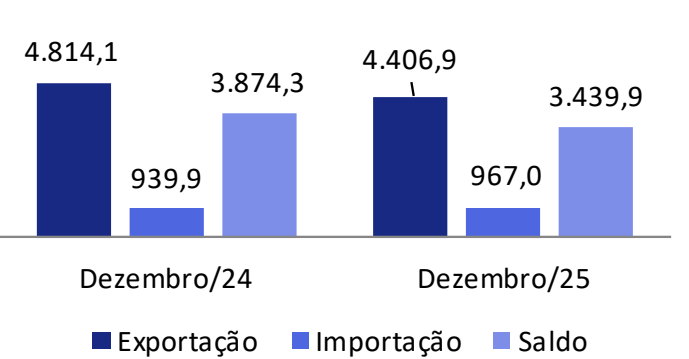
PRODUÇÃO FÍSICA – VARIAÇÃO % EM 12 MESES



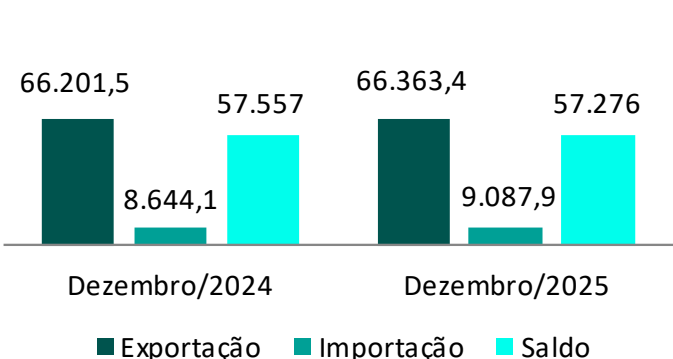
Fonte: Pesquisa Industrial Mensal - IBGE



BALANÇA COMERCIAL – ACUMULADO NO ANO – US\$ MILHÕES

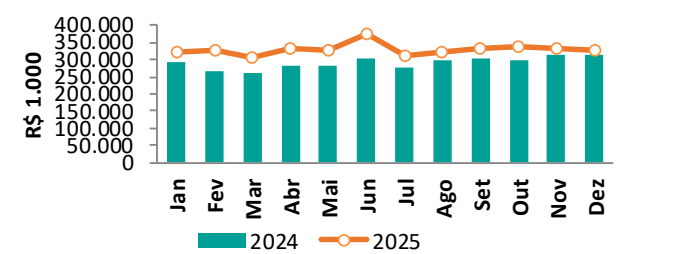


Fonte: Comex Stat – Ministério do Desenvolvimento, Indústria, Comércio e Serviços



ARRECADAÇÃO DE ICMS

Arrecadação de ICMS mensal



Acumulado Janeiro-Dezembro

ANO	R\$ MILHÕES
2024	3.491,33
2025	3.946,02
Var. % 2025/2024	13,02%

Fonte: Secretária de Estado de Fazenda (SEF/MG)



GLOSSÁRIO

ARRECAÇÃO DE ICMS – Soma da receita de Imposto sobre Circulação de Mercadorias e Serviços (ICMS) do setor. Disponibilizado pela Secretaria de Estado da Fazenda de Minas Gerais. Valores reais, corrigidos pelo Índice Nacional de Preços ao Consumidor Amplo (IPCA), tendo o último mês de divulgação como base.

BALANÇA COMERCIAL – Saldo em US\$ das exportações e importações de produtos do setor no período analisado. Disponibilizado pelo Ministério da Economia.

COEFICIENTE DE EXPORTAÇÃO – Mede a importância das vendas externas para o setor, em percentual e é disponibilizado pela Confederação Nacional da Indústria (CNI).

COEFICIENTE DE PENETRAÇÃO DAS IMPORTAÇÕES – Mede a participação de importados no consumo aparente, definido como a parcela da produção doméstica destinada ao mercado interno acrescido das importações. Disponibilizado pela Confederação Nacional da Indústria (CNI).

PORTES DAS EMPRESAS – Calculado com base no número de empregados, segundo critério do Instituto Brasileiro de Geografia e Estatística (IBGE), sendo: Micro – de 1 a 9 empregados; Pequena – de 10 a 49 empregados; Média – de 50 a 249 empregados; Grande – Acima de 250 empregados

PRODUÇÃO FÍSICA INDUSTRIAL – Indicador calculado pelo Instituto Brasileiro de Geografia e Estatística (IBGE) que permite acompanhar a evolução do produto industrial dos setores da indústria extrativa e de transformação.

PRODUTIVIDADE DO TRABALHO – Valor da Transformação Industrial dividido pelo Pessoal Ocupado do setor em Minas Gerais e o Valor da Transformação Industrial dividido pelo Pessoal Ocupado do setor no Brasil. Representa o diferencial de produtividade de Minas Gerais em relação ao Brasil.

SALDO DE EMPREGOS – Saldo líquido de contratações e demissões do setor, calculado pelo Cadastro Geral de Empregados e Desempregados (CAGED), disponibilizado pela Secretaria Especial de Previdência e Trabalho do Ministério da Economia.

RECEITA LÍQUIDA DE VENDAS (RLV) – Receita bruta total (proveniente da venda de produtos e serviços industriais e da prestação de serviços não industriais) menos o total das deduções (vendas canceladas e descontos, impostos e contribuições incidentes sobre as vendas e serviços). Valores reais, corrigidos pelo Índice de Preços ao Produtor Amplo – Disponibilidade Interna (IPA – DI) da Fundação Getúlio Vargas, tendo o ano de 2018 como base.

VALOR BRUTO DA PRODUÇÃO INDUSTRIAL (VBPI) – Compreende a totalidade das transferências realizadas mais as vendas efetuadas pela unidade mais as variações dos estoques de: produtos fabricados pela unidade; produtos em curso de fabricação; e produtos fabricados por outras unidades da mesma. Valores reais, corrigidos pelo Índice de Preços ao Produtor Amplo – Disponibilidade Interna (IPA – DI) da Fundação Getúlio Vargas, tendo o ano de 2018 como base.

VALOR DA TRANSFORMAÇÃO INDUSTRIAL (VTI) – Corresponde à diferença entre o valor bruto da produção industrial (VBPI) e o custo com as operações industriais (COI). Valores reais, corrigidos pelo Índice de Preços ao Produtor Amplo – Disponibilidade Interna (IPA – DI) da Fundação Getúlio Vargas, tendo o ano de 2018 como base.