



PANORAMA SETORIAL

Impressão e Reprodução de Gravações

Defesa da Indústria

Última atualização: Janeiro/2026

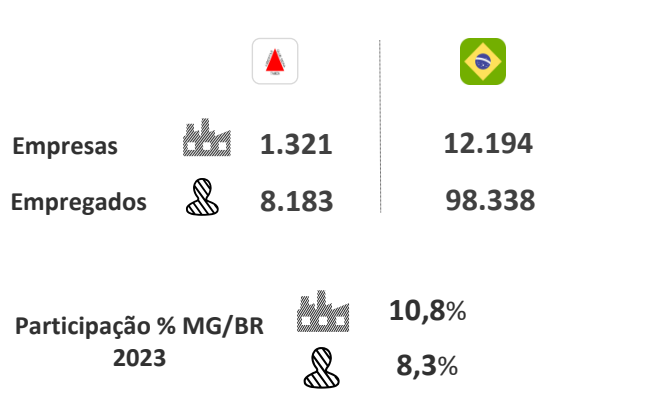
ESTRUTURA SETORIAL

SETOR E SEUS SEGMENTOS – MINAS GERAIS

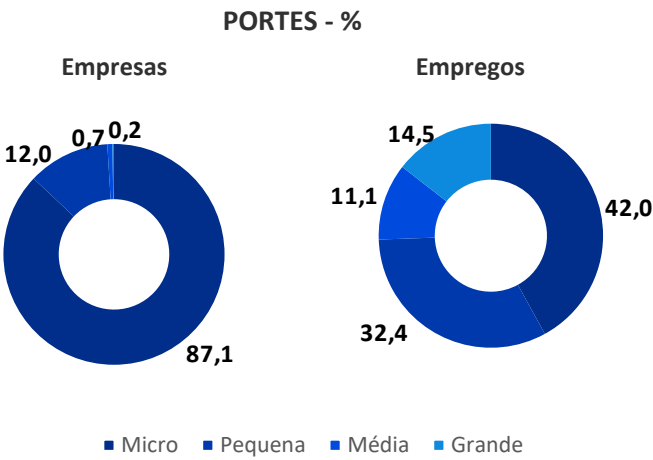
Segmentos	Empresas (2023)	Empregos (2023)	RLV (R\$ milhões) (2023)	VBP (R\$ milhões) (2023)	VTI (R\$ milhões) (2023)	Exportações (US\$ 1.000) (2024)
Atividade de Impressão	1.029	6.896	1.374,5	1.373,4	839,3	730,0
Serviços de Pré-Impressão e Acabamentos Gráficos	301	1.469	99,4	92,1	56,9	0,1
Reprodução de Materiais Gravados	14	62	0,6	0,6	0,5	19,7
Total Impressão e Reprodução*	1.344	8.427	1.474,6	1.466,1	896,7	749,8
Representatividade Total Indústria Geral	2,9%	0,9%	0,2%	0,2%	0,3%	0,0%

* IBGE não divulga informações para os grupos de Serviços de Pré-Impressão e Acabamentos Gráficos e Reprodução de Materiais Gravados

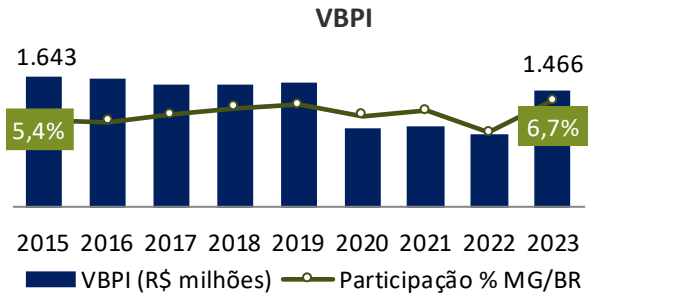
EMPRESAS E EMPREGOS – IMPRESSÃO E REPRODUÇÃO DE GRAVAÇÕES – MINAS GERAIS



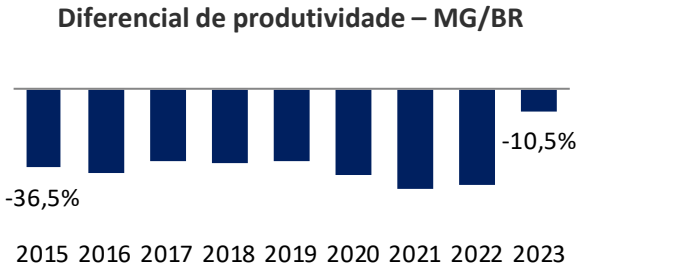
Fonte: Registro Anual de Informações Sociais – Ministério do Trabalho e Emprego



VBPI E PRODUTIVIDADE DO TRABALHO



Fonte: Pesquisa Industrial Anual - IBGE

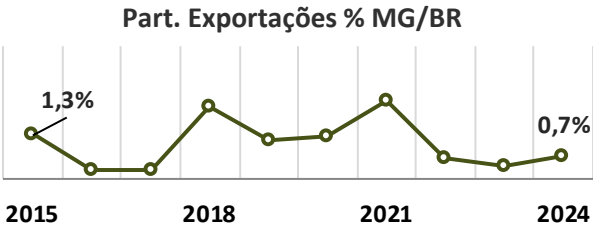


SETOR EXTERNO

Balança Comercial – US\$ milhões

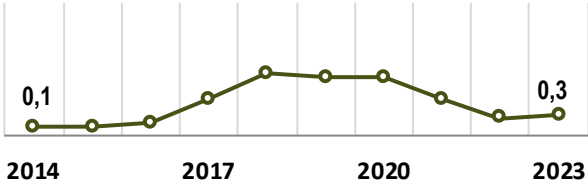
	2023	2024	
Exportação	0,5	0,7	53,4%
Importação	20,7	92,5	346,8%
Saldo	-20,2	-91,8	-

Fonte: Comex Stat – Ministério do Desenvolvimento, Indústria, Comércio e Serviços



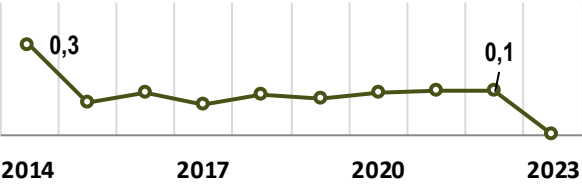
COEFICIENTES DE ABERTURA COMERCIAL - BRASIL

Coeficiente de Exportações (%)



Fonte: CNI

Coeficiente de Penetração das Importações (%)



DESTINOS DAS EXPORTAÇÕES (2024)

Estados Unidos	Reino Unido	Argentina	Uruguai	Portugal
47,2 %	21,8 %	9,4 %	5,7 %	2,9 %

Fonte: Comex Stat – Ministério do Desenvolvimento, Indústria, Comércio e Serviços



Gerência de Economia
(31) 3263-4387 - gec@fiemg.com.br | www.fiemg.com.br

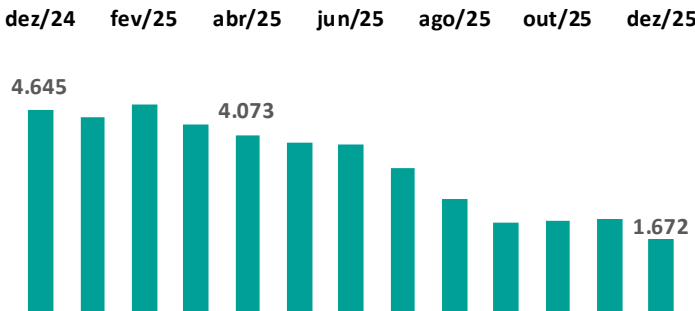
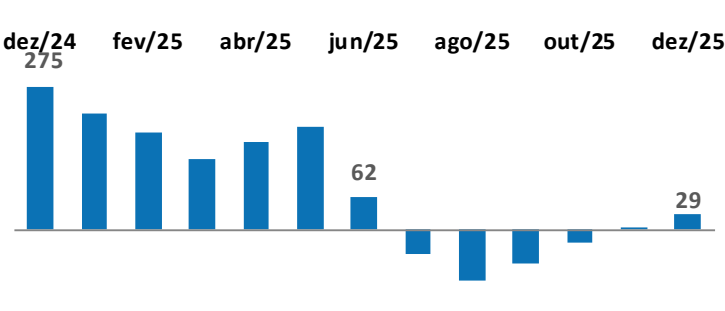




DESEMPENHO RECENTE

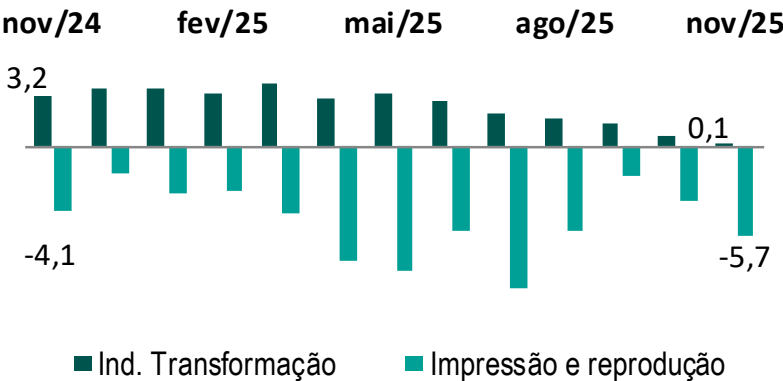


SALDO DE EMPREGOS – ACUMULADO EM 12 MESES



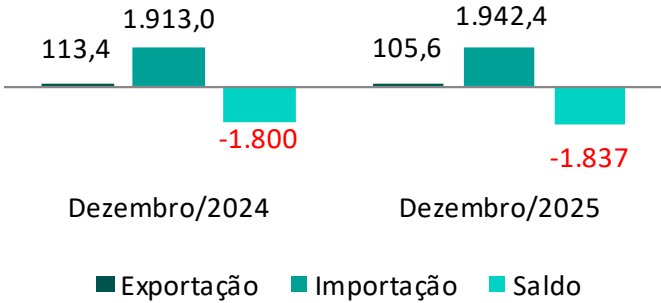
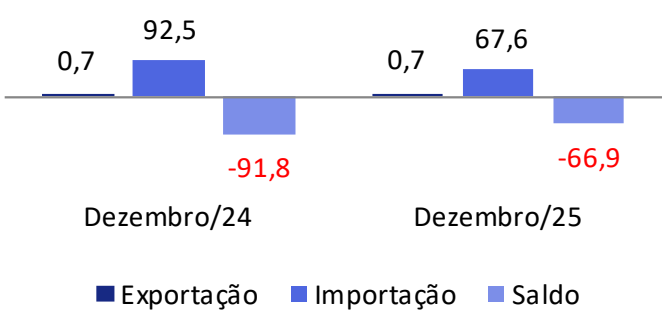
Fonte: CAGED/Ministério do Trabalho e Emprego

PRODUÇÃO FÍSICA – VARIAÇÃO % EM 12 MESES - BRASIL



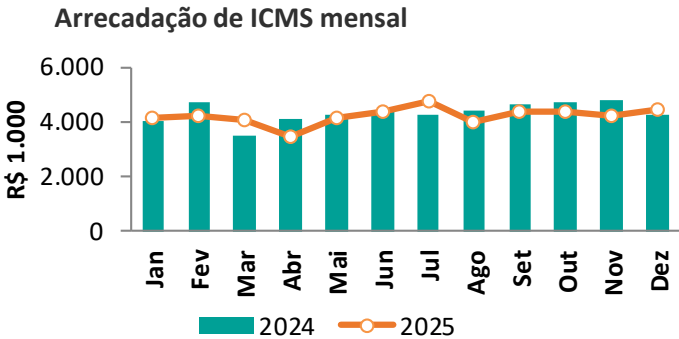
Fonte: Pesquisa Industrial Mensal - IBGE

BALANÇA COMERCIAL – ACUMULADO NO ANO – US\$ MILHÕES



Fonte: Comex Stat – Ministério do Desenvolvimento, Indústria, Comércio e Serviços

ARRECADAÇÃO DE ICMS



Acumulado janeiro-dezembro

ANO	R\$ MILHÕES
2024	52,29
2025	50,71
Var. % 2025/2024	-3,01%

Fonte: Secretaria de Estado de Fazenda (SEF/MG)



GLOSSÁRIO

ARRECAÇÃO DE ICMS – Soma da receita de Imposto sobre Circulação de Mercadorias e Serviços (ICMS) do setor. Disponibilizado pela Secretaria de Estado da Fazenda de Minas Gerais. Valores reais, corrigidos pelo Índice Nacional de Preços ao Consumidor Amplo (IPCA), tendo o último mês de divulgação como base.

BALANÇA COMERCIAL – Saldo em US\$ das exportações e importações de produtos do setor no período analisado. Disponibilizado pelo Ministério da Economia.

COEFICIENTE DE EXPORTAÇÃO – Mede a importância das vendas externas para o setor, em percentual e é disponibilizado pela Confederação Nacional da Indústria (CNI).

COEFICIENTE DE PENETRAÇÃO DAS IMPORTAÇÕES – Mede a participação de importados no consumo aparente, definido como a parcela da produção doméstica destinada ao mercado interno acrescido das importações. Disponibilizado pela Confederação Nacional da Indústria (CNI).

PORTES DAS EMPRESAS – Calculado com base no número de empregados, segundo critério do Instituto Brasileiro de Geografia e Estatística (IBGE), sendo: Micro – de 1 a 9 empregados; Pequena – de 10 a 49 empregados; Média – de 50 a 249 empregados; Grande – Acima de 250 empregados

PRODUÇÃO FÍSICA INDUSTRIAL – Indicador calculado pelo Instituto Brasileiro de Geografia e Estatística (IBGE) que permite acompanhar a evolução do produto industrial dos setores da indústria extrativa e de transformação.

PRODUTIVIDADE DO TRABALHO – Valor da Transformação Industrial dividido pelo Pessoal Ocupado do setor em Minas Gerais e o Valor da Transformação Industrial dividido pelo Pessoal Ocupado do setor no Brasil. Representa o diferencial de produtividade de Minas Gerais em relação ao Brasil.

SALDO DE EMPREGOS – Saldo líquido de contratações e demissões do setor, calculado pelo Cadastro Geral de Empregados e Desempregados (CAGED), disponibilizado pela Secretaria Especial de Previdência e Trabalho do Ministério da Economia.

RECEITA LÍQUIDA DE VENDAS (RLV) – Receita bruta total (proveniente da venda de produtos e serviços industriais e da prestação de serviços não industriais) menos o total das deduções (vendas canceladas e descontos, impostos e contribuições incidentes sobre as vendas e serviços). Valores reais, corrigidos pelo Índice de Preços ao Produtor Amplo – Disponibilidade Interna (IPA – DI) da Fundação Getúlio Vargas, tendo o ano de 2018 como base.

VALOR BRUTO DA PRODUÇÃO INDUSTRIAL (VBPI) – Compreende a totalidade das transferências realizadas mais as vendas efetuadas pela unidade mais as variações dos estoques de: produtos fabricados pela unidade; produtos em curso de fabricação; e produtos fabricados por outras unidades da mesma. Valores reais, corrigidos pelo Índice de Preços ao Produtor Amplo – Disponibilidade Interna (IPA – DI) da Fundação Getúlio Vargas, tendo o ano de 2018 como base.

VALOR DA TRANSFORMAÇÃO INDUSTRIAL (VTI) – Corresponde à diferença entre o valor bruto da produção industrial (VBPI) e o custo com as operações industriais (COI). Valores reais, corrigidos pelo Índice de Preços ao Produtor Amplo – Disponibilidade Interna (IPA – DI) da Fundação Getúlio Vargas, tendo o ano de 2018 como base.