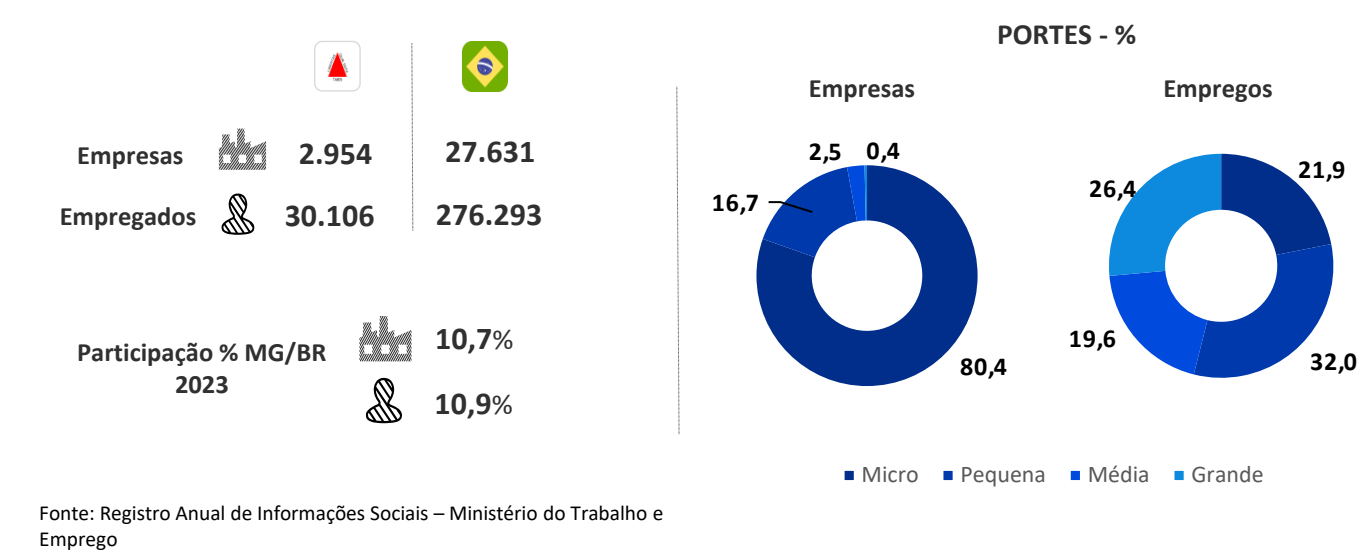


ESTRUTURA SETORIAL

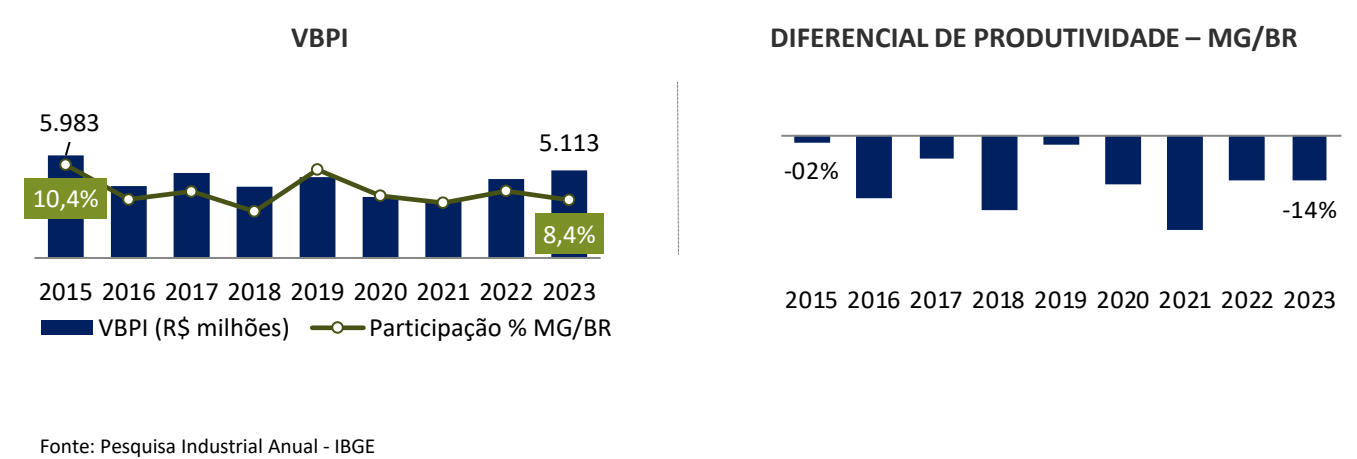
SETOR E SEUS SEGMENTOS – MINAS GERAIS

Segmentos	Empresas (2023)	Empregos (2023)	RLV (R\$ milhões) (2023)	VBP (R\$ milhões) (2023)	VTI (R\$ milhões) (2023)	Exportações (US\$ 1.000) (2024)
Manutenção e Reparação de Máquinas e Equipamentos	2.428	24.937	5.627,1	4.709,1	3.728,2	0,0
Instalação de Máquinas e Equipamentos	644	7.275	424,8	404,1	336,7	0,0
Total Manutenção e Instalação de Máquinas e Equipamentos	3.072	32.212	6.051,8	5.113,3	4.064,9	0,0
Representatividade Total Indústria Geral	6,5%	3,4%	0,9%	0,8%	1,5%	0,0%

EMPRESAS E EMPREGOS – MANUTENÇÃO E INSTALAÇÃO DE MÁQUINAS E EQUIPAMENTOS – MINAS GERAIS



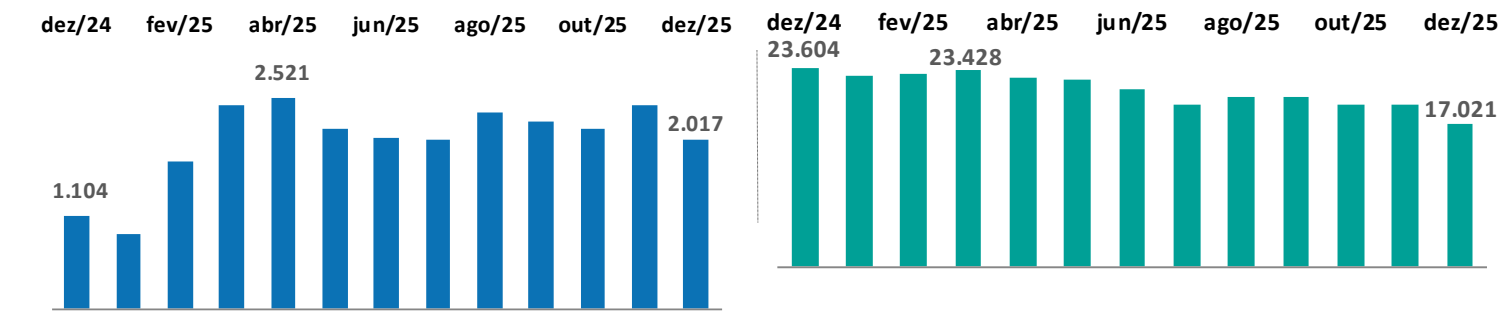
VBPI E PRODUTIVIDADE DO TRABALHO



DESEMPENHO RECENTE

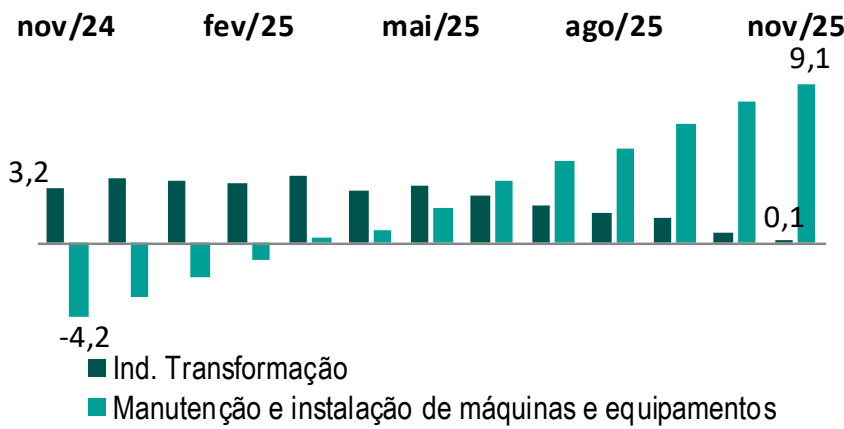


SALDO DE EMPREGOS – ACUMULADO EM 12 MESES*



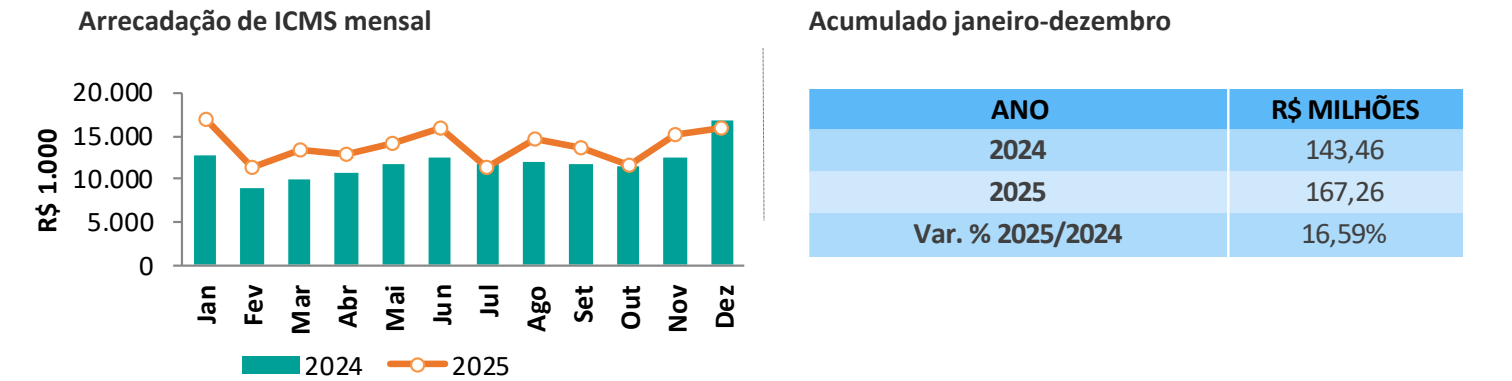
Fonte: CAGED/Ministério do Trabalho e Emprego

PRODUÇÃO FÍSICA – VARIAÇÃO % EM 12 MESES - BRASIL



Fonte: Pesquisa Industrial Mensal - IBGE

ARRECADAÇÃO DE ICMS



Fonte: Secretária de Estado de Fazenda (SEF/MG)



GLOSSÁRIO

ARRECADAÇÃO DE ICMS – Soma da receita de Imposto sobre Circulação de Mercadorias e Serviços (ICMS) do setor. Disponibilizado pela Secretaria de Estado da Fazenda de Minas Gerais. Valores reais, corrigidos pelo Índice Nacional de Preços ao Consumidor Amplo (IPCA), tendo o último mês de divulgação como base.

BALANÇA COMERCIAL – Saldo em US\$ das exportações e importações de produtos do setor no período analisado. Disponibilizado pelo Ministério da Economia.

COEFICIENTE DE EXPORTAÇÃO – Mede a importância das vendas externas para o setor, em percentual e é disponibilizado pela Confederação Nacional da Indústria (CNI).

COEFICIENTE DE PENETRAÇÃO DAS IMPORTAÇÕES – Mede a participação de importados no consumo aparente, definido como a parcela da produção doméstica destinada ao mercado interno acrescido das importações. Disponibilizado pela Confederação Nacional da Indústria (CNI).

PORTES DAS EMPRESAS – Calculado com base no número de empregados, segundo critério do Instituto Brasileiro de Geografia e Estatística (IBGE), sendo: Micro – de 1 a 9 empregados; Pequena – de 10 a 49 empregados; Média – de 50 a 249 empregados; Grande – Acima de 250 empregados

PRODUÇÃO FÍSICA INDUSTRIAL – Indicador calculado pelo Instituto Brasileiro de Geografia e Estatística (IBGE) que permite acompanhar a evolução do produto industrial dos setores da indústria extrativa e de transformação.

PRODUTIVIDADE DO TRABALHO – Valor da Transformação Industrial dividido pelo Pessoal Ocupado do setor em Minas Gerais e o Valor da Transformação Industrial dividido pelo Pessoal Ocupado do setor no Brasil. Representa o diferencial de produtividade de Minas Gerais em relação ao Brasil.

SALDO DE EMPREGOS – Saldo líquido de contratações e demissões do setor, calculado pelo Cadastro Geral de Empregados e Desempregados (CAGED), disponibilizado pela Secretaria Especial de Previdência e Trabalho do Ministério da Economia.

RECEITA LÍQUIDA DE VENDAS (RLV) – Receita bruta total (proveniente da venda de produtos e serviços industriais e da prestação de serviços não industriais) menos o total das deduções (vendas canceladas e descontos, impostos e contribuições incidentes sobre as vendas e serviços). Valores reais, corrigidos pelo Índice de Preços ao Produtor Amplo – Disponibilidade Interna (IPA – DI) da Fundação Getúlio Vargas, tendo o ano de 2018 como base.

VALOR BRUTO DA PRODUÇÃO INDUSTRIAL (VBPI) – Compreende a totalidade das transferências realizadas mais as vendas efetuadas pela unidade mais as variações dos estoques de: produtos fabricados pela unidade; produtos em curso de fabricação; e produtos fabricados por outras unidades da mesma. Valores reais, corrigidos pelo Índice de Preços ao Produtor Amplo – Disponibilidade Interna (IPA – DI) da Fundação Getúlio Vargas, tendo o ano de 2018 como base.

VALOR DA TRANSFORMAÇÃO INDUSTRIAL (VTI) – Corresponde à diferença entre o valor bruto da produção industrial (VBPI) e o custo com as operações industriais (COI). Valores reais, corrigidos pelo Índice de Preços ao Produtor Amplo – Disponibilidade Interna (IPA – DI) da Fundação Getúlio Vargas, tendo o ano de 2018 como base.