

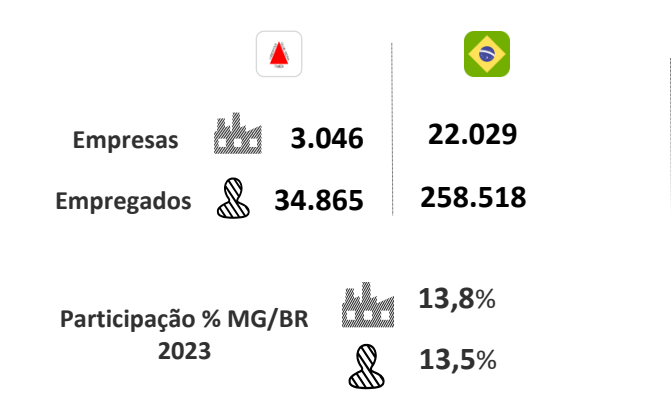


ESTRUTURA SETORIAL

SETOR E SEUS SEGMENTOS – MINAS GERAIS

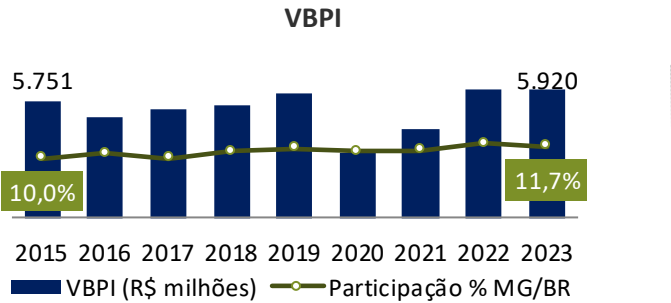
Segmentos	Empresas (2023)	Empregos (2023)	RLV (R\$ milhões) (2023)	VBP (R\$ milhões) (2023)	VTI (R\$ milhões) (2023)	Exportações (US\$ 1.000) (2024)
Móveis	3.134	35.649	6.165,9	5.919,7	2.484,2	29.273,5
Total Móveis	3.134	35.649	6.165,9	5.919,7	2.484,2	29.273,5
Representatividade Total Indústria Geral	6,7%	3,8%	0,9%	0,9%	0,9%	0,1%

EMPRESAS E EMPREGOS – MÓVEIS – MINAS GERAIS



Fonte: Registro Anual de Informações Sociais – Ministério do Trabalho e Emprego

VBPI E PRODUTIVIDADE DO TRABALHO



Fonte: Pesquisa Industrial Anual - IBGE

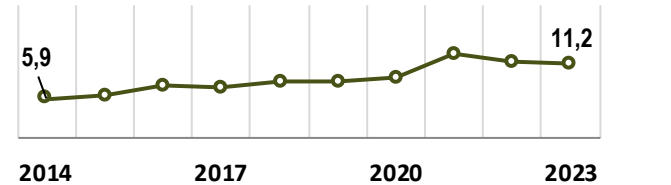
SETOR EXTERNO

Balança Comercial – US\$ milhões

	2023	2024	Var. % 24/23
Exportação	35,8	29,3	-18,1%
Importação	21,3	29,9	40,9%
Saldo	14,5	-0,7	-


Fonte: Comex Stat – Ministério do Desenvolvimento, Indústria, Comércio e Serviços

Coeficiente de Exportações (%)

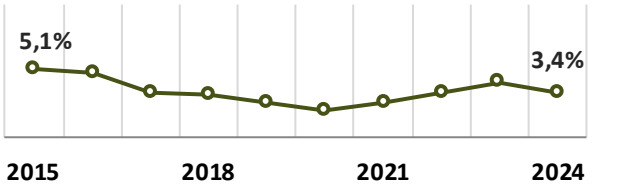


Fonte: CNI

Diferencial de produtividade – MG/BR

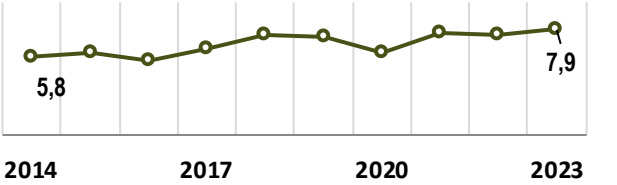


Part. % Exportações MG/BR



COEFICIENTES DE ABERTURA COMERCIAL - BRASIL

Coeficiente de Penetração das Importações (%)



DESTINOS DAS EXPORTAÇÕES (2024)

Argentina	Estados Unidos	Chile	Uruguai	Emirados Árabes Unidos
47,8%	11,8 %	4,3%	3,6 %	3,5 %

Fonte: Comex Stat – Ministério do Desenvolvimento, Indústria, Comércio e Serviços



Mês	Óbitos
dez/24	12.158
jan/25	12.250
fev/25	12.967
mar/25	12.850
abr/25	12.800
maio/25	12.800
jun/25	12.500
jul/25	12.100
ago/25	11.500
set/25	11.200
out/25	11.100
nov/25	10.800
dez/25	4.528

Fonte: CAGED/Ministério do Trabalho e Emprego

Período	Ind. Transformação	Móveis
nov/24	3,2	0,1
fev/25	8,9	-0,4

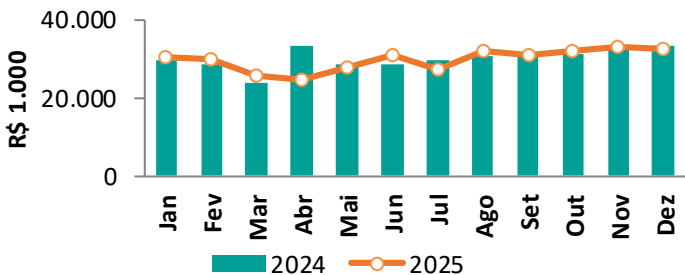
Fonte: Pesquisa Industrial Mensal - IBGE

The chart displays the following data:

Month	Exportação (Exports)	Importação (Imports)	Saldo (Balance)
Dezembro/24	29,3	29,9	-0,7
Dezembro/25	22,1	27,5	-5,4

Fonte: Comex Stat – Ministério do Desenvolvimento, Indústria, Comércio e Serviços

Arrecadação de ICMS mensal



Acumulado janeiro-dezembro

ANO	R\$ MILHÕES
2024	362,57
2025	358,94
Var. % 2025/2024	-1,00%

Fonte: Secretária de Estado de Fazenda (SEF/MG)





GLOSSÁRIO

ARRECAÇÃO DE ICMS – Soma da receita de Imposto sobre Circulação de Mercadorias e Serviços (ICMS) do setor. Disponibilizado pela Secretaria de Estado da Fazenda de Minas Gerais. Valores reais, corrigidos pelo Índice Nacional de Preços ao Consumidor Amplo (IPCA), tendo o último mês de divulgação como base.

BALANÇA COMERCIAL – Saldo em US\$ das exportações e importações de produtos do setor no período analisado. Disponibilizado pelo Ministério da Economia.

COEFICIENTE DE EXPORTAÇÃO – Mede a importância das vendas externas para o setor, em percentual e é disponibilizado pela Confederação Nacional da Indústria (CNI).

COEFICIENTE DE PENETRAÇÃO DAS IMPORTAÇÕES – Mede a participação de importados no consumo aparente, definido como a parcela da produção doméstica destinada ao mercado interno acrescido das importações. Disponibilizado pela Confederação Nacional da Indústria (CNI).

PORTES DAS EMPRESAS – Calculado com base no número de empregados, segundo critério do Instituto Brasileiro de Geografia e Estatística (IBGE), sendo: Micro – de 1 a 9 empregados; Pequena – de 10 a 49 empregados; Média – de 50 a 249 empregados; Grande – Acima de 250 empregados

PRODUÇÃO FÍSICA INDUSTRIAL – Indicador calculado pelo Instituto Brasileiro de Geografia e Estatística (IBGE) que permite acompanhar a evolução do produto industrial dos setores da indústria extrativa e de transformação.

PRODUTIVIDADE DO TRABALHO – Valor da Transformação Industrial dividido pelo Pessoal Ocupado do setor em Minas Gerais e o Valor da Transformação Industrial dividido pelo Pessoal Ocupado do setor no Brasil. Representa o diferencial de produtividade de Minas Gerais em relação ao Brasil.

SALDO DE EMPREGOS – Saldo líquido de contratações e demissões do setor, calculado pelo Cadastro Geral de Empregados e Desempregados (CAGED), disponibilizado pela Secretaria Especial de Previdência e Trabalho do Ministério da Economia.

RECEITA LÍQUIDA DE VENDAS (RLV) – Receita bruta total (proveniente da venda de produtos e serviços industriais e da prestação de serviços não industriais) menos o total das deduções (vendas canceladas e descontos, impostos e contribuições incidentes sobre as vendas e serviços). Valores reais, corrigidos pelo Índice de Preços ao Produtor Amplo – Disponibilidade Interna (IPA – DI) da Fundação Getúlio Vargas, tendo o ano de 2018 como base.

VALOR BRUTO DA PRODUÇÃO INDUSTRIAL (VBPI) – Compreende a totalidade das transferências realizadas mais as vendas efetuadas pela unidade mais as variações dos estoques de: produtos fabricados pela unidade; produtos em curso de fabricação; e produtos fabricados por outras unidades da mesma. Valores reais, corrigidos pelo Índice de Preços ao Produtor Amplo – Disponibilidade Interna (IPA – DI) da Fundação Getúlio Vargas, tendo o ano de 2018 como base.

VALOR DA TRANSFORMAÇÃO INDUSTRIAL (VTI) – Corresponde à diferença entre o valor bruto da produção industrial (VBPI) e o custo com as operações industriais (COI). Valores reais, corrigidos pelo Índice de Preços ao Produtor Amplo – Disponibilidade Interna (IPA – DI) da Fundação Getúlio Vargas, tendo o ano de 2018 como base.