



Dezembro/2025

**PAINEL REGIONAL DA INDÚSTRIA MINEIRA
REGIONAIS FIEMG**

Centro-Oeste



FIEMG

Objetivo

Prover informações econômicas básicas sobre a caracterização da indústria no Estado de Minas Gerais e nas Regionais FIEMG.

Permitir uma análise comparativa da evolução e desempenho entre as regiões do estado.

Ficha Técnica

Elaboração: Gerência de Economia e Finanças Empresariais

Dúvidas e sugestões: gec@fiemg.com.br

Atualização bases de dados: Mensalmente, com os últimos dados disponíveis para cada indicador.

Observação: documento focado na compilação de dados econômicos, extraídos de fontes oficiais, não tendo como objetivo a disponibilização de análises econômicas. Os dados da indústria compreendem as atividades da Indústria Extrativa, Indústria de Transformação, SIUP (Serviços Industriais de Utilidade Pública) e Construção Civil.

Índice

Perfil Econômico

**Características Empresariais e
Mercado de Trabalho**

Estrutura Industrial

Desempenho Recente

Municípios da Regional

Nº	Município	Nº	Município	Nº	Município	Nº	Município
1	Abaeté	20	Córrego Danta	39	Leandro Ferreira	58	Pimenta
2	Aguanil	21	Córrego Fundo	40	Luz	59	Piracema
3	Araújos	22	Cristais	41	Maravilhas	60	Pitangui
4	Arcos	23	Crucilândia	42	Martinho Campos	61	Piumhi
5	Bambuí	24	Divinópolis	43	Mateus Leme	62	Pompéu
6	Biquinhas	25	Dores do Indaiá	44	Medeiros	63	Quartel Geral
7	Bom Despacho	26	Doresópolis	45	Moema	64	Rio Manso
8	Bom Sucesso	27	Estrela do Indaiá	46	Nova Serrana	65	Santana do Jacaré
9	Bonfim	28	Florestal	47	Oliveira	66	Santo Antônio do Amparo
10	Camacho	29	Formiga	48	Onça de Pitangui	67	Santo Antônio do Monte
11	Campo Belo	30	Igaratinga	49	Paineiras	68	São Francisco de Paula
12	Cana Verde	31	Iguatama	50	Pains	69	São Gonçalo do Pará
13	Candeias	32	Itaguara	51	Papagaios	70	São José da Varginha
14	Carmo da Mata	33	Itapecerica	52	Pará de Minas	71	São Roque de Minas
15	Carmo do Cajuru	34	Itatiaiuçu	53	Passa Tempo	72	São Sebastião do Oeste
16	Carmópolis de Minas	35	Itaúna	54	Pedra do Indaiá	73	São Tiago
17	Cedro do Abaeté	36	Japaraíba	55	Pequi	74	Serra da Saudade
18	Cláudio	37	Juatuba	56	Perdigão	75	Tapiraí
19	Conceição do Pará	38	Lagoa da Prata	57	Piedade dos Gerais	76	Vargem Bonita

1. Perfil Econômico

Perfil Econômico

Síntese de Indicadores

Regional Centro Oeste	Indicadores
Número de Municípios	76
População – 2022	1.561.888
PIB (R\$ Bilhões) – 2021	61,3
Valor Agregado Indústria (R\$ Bilhões) – 2021	19,5
ICMS Economia (R\$ Milhões) – 2024	3.012,5
Exportação Economia (US\$ Milhões) – 2024	907,9
Exportação Indústria (US\$ Milhões) – 2024	847,4
Importação Economia (US\$ Milhões) – 2024	487,3
Importação Indústria (US\$ Milhões) – 2024	458,4
PIB <i>per capita</i> (R\$) – 2021	38.716,6

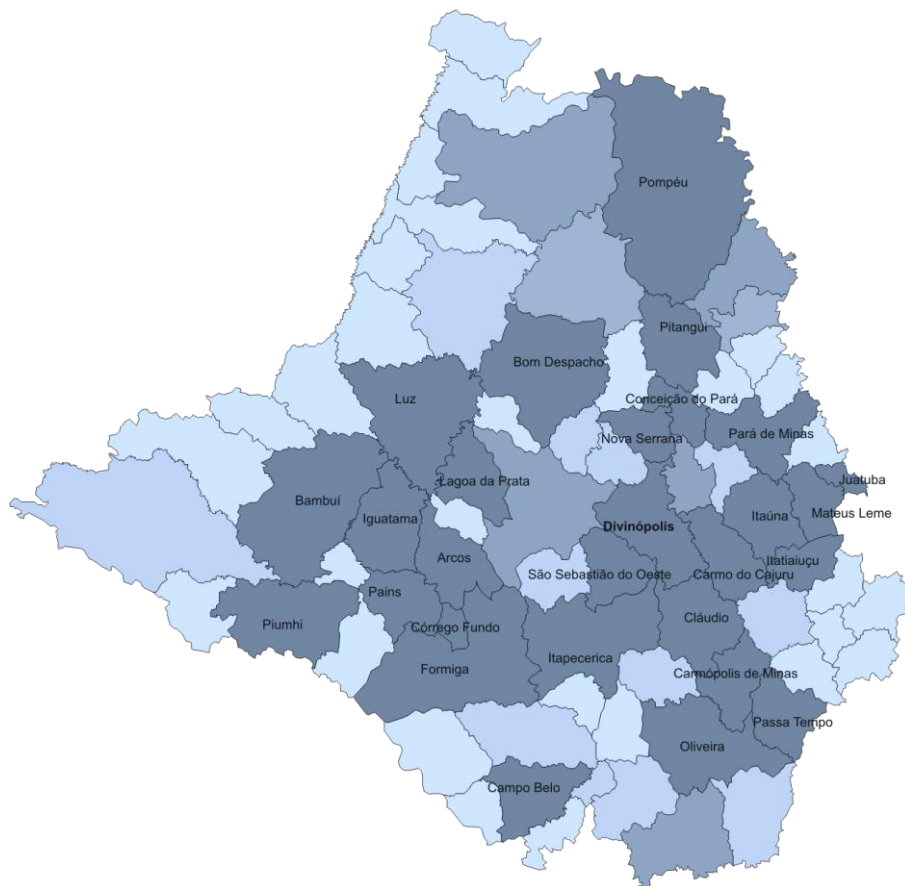
Nota: Valor Agregado: Valor que a atividade agrega aos bens e serviços consumidos no seu processo produtivo. É a contribuição ao Produto Interno Bruto pela atividade econômica, obtida pela diferença entre o valor de produção e o consumo intermediário absorvido por essa atividade.

Fonte: Censo (2022), Contas Regionais - IBGE, Evolução Anual da Arrecadação - SEF/MG, Comex Stat – Ministério da Ind. Comércio e Serv.

Elaboração: Gerência de Economia e Finanças Empresariais

Perfil Econômico

PIB e Valor Agregado Industrial Municipal e Regional - 2021



PIB Regional: R\$ 61,3 bilhões

7,1% do PIB de Minas Gerais

Valor Agregado Industrial: R\$ 19,5 bilhões

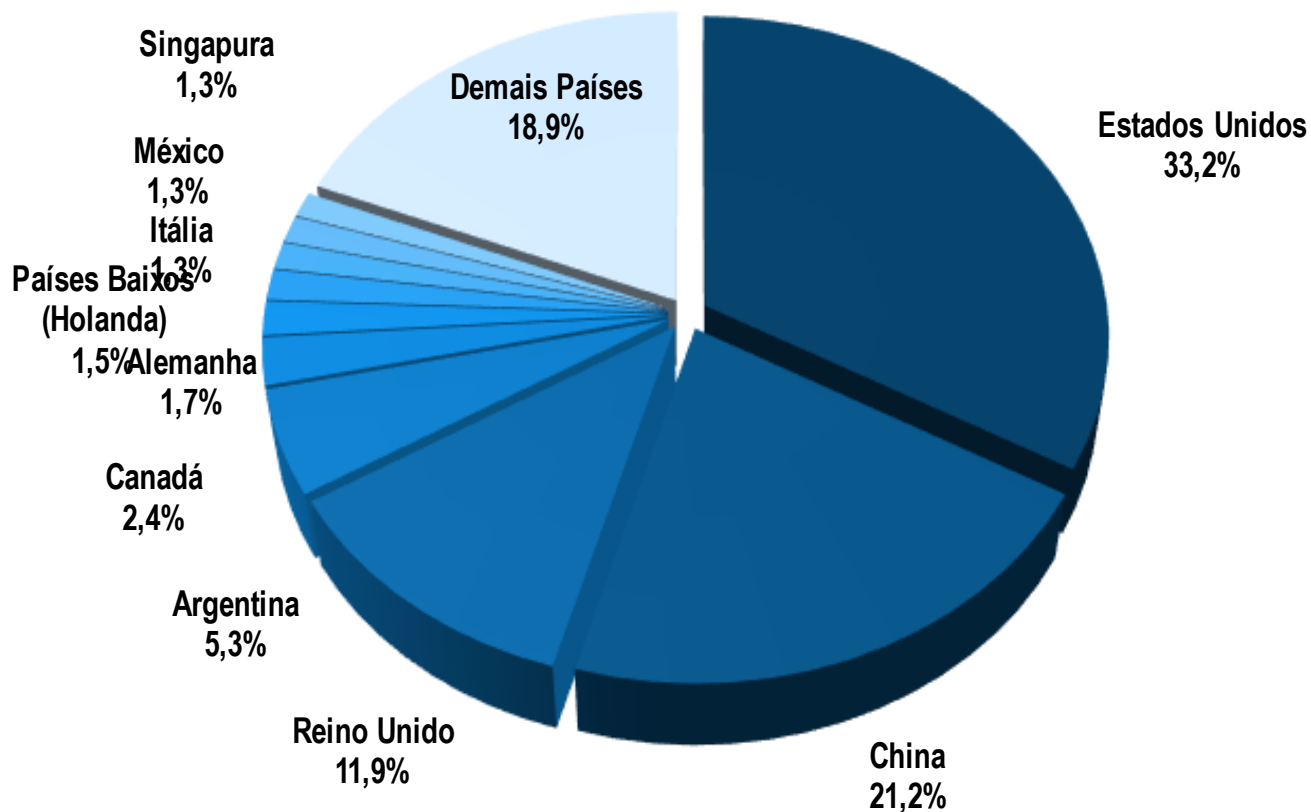
7,6% do VA Industrial de Minas Gerais

Part. no VA Ind. da Regional	
Município	Part. %
Itatiauçu	27,9%
Divinópolis	11,3%
Itaúna	11,1%

Nota: Valor Agregado: Valor que a atividade agrega aos bens e serviços consumidos no seu processo produtivo. É a contribuição ao Produto Interno Bruto pela atividade econômica, obtida pela diferença entre o valor de produção e o consumo intermediário absorvido por essa atividade.

Perfil Econômico

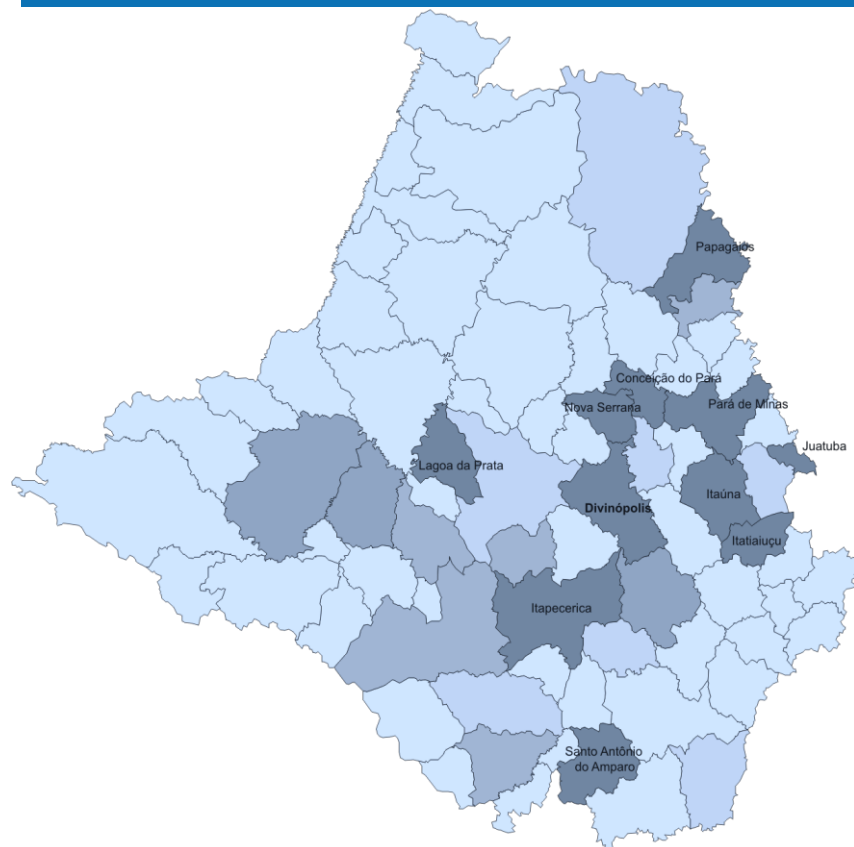
Principais Destinos das Exportações - 2024



Exportações da Regional: US\$ 907,9 milhões | 2,4% das exportações de Minas Gerais

Perfil Econômico

Exportações Industriais - 2024



Exportações da Regional: US\$ 847,4 milhões
3% das Exportações de Minas Gerais

Principais Produtos

Ferro

Minério de Ferro

Açúcar

Participação nas Exportações da Regional

Município	US\$ Milhões	Part. %	Principal Produto
Itatiauçu	182,4	21,5%	Minério de Ferro
Itaúna	134,1	15,8%	Ferro
Divinópolis	122,2	14,4%	Ferro

Nota: Considerou-se todos os produtos comercializados pela região em valores computados por municípios.

O total exportado por estado não será idêntico à soma das exportações de seus municípios. O primeiro cálculo considera o local da produção e o segundo o CNPJ das empresas exportadoras.

2. Características Empresariais e Mercado de Trabalho

Características Empresariais e Mercado de Trabalho

Empresas e Empregos na Indústria - 2023

Setor Econômico	Empresas	Empregos
Indústria Extrativa	216	5.948
Indústria de Transformação	6.588	118.546
SIUP ¹	139	1.251
Construção	2.325	17.283
Industria Geral	9.268	143.028

Notas: Somente empresas com pelo menos 1 empregado. ¹SIUP - Serv. Ind. de Utilidade Pública (Divisões Cnae 2.0: Eletricidade e Gás; Água, Esgoto e Atividades de Gestão de Resíduos e Descontaminação).

Fonte: Relação Anual de Informações Sociais – Ministério do Trabalho e Emprego.

Elaboração: Gerência de Economia e Finanças Empresariais

Características Empresariais e Mercado de Trabalho

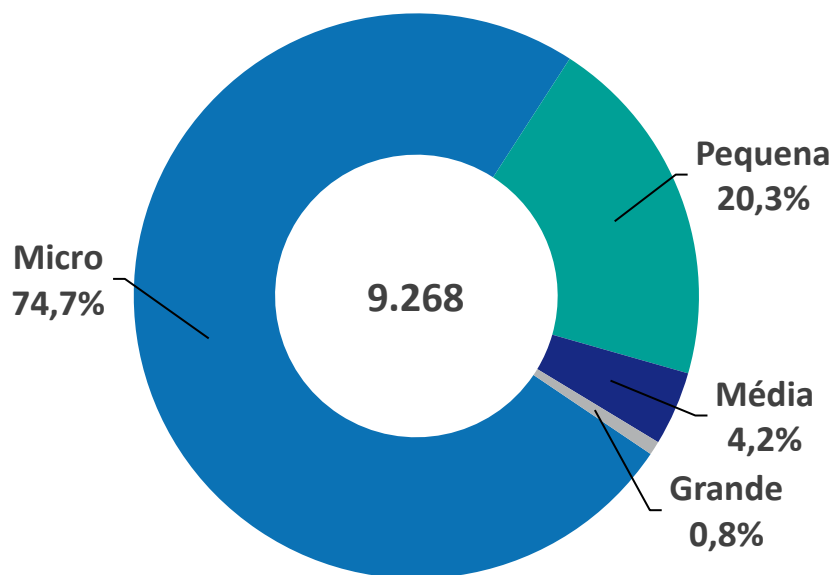
Empresas e Empregos Industriais por Porte – 2023

Porte	Estabelecimento	Empregos
0 empregado	2.034	0
Micro (1 a 9)	6.922	21.366
Pequena (10 a 49)	1.880	37.728
Média (50 a 249)	393	39.149
Grande (250 ou mais)	73	44.785
Total Micro e Pequena	8.802	59.094
Total Média e Grande	466	83.934
Total geral	11.302	143.028

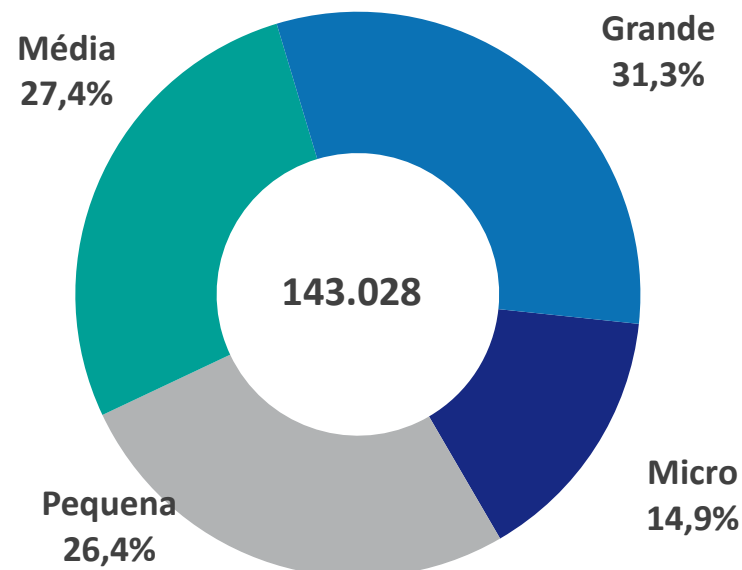
Características Empresariais e Mercado de Trabalho

Distribuição das Empresas e Empregos Industriais⁽¹⁾ por Porte – 2023

Empresas



Empregos



Nota: (1) Somente empresas com pelo menos 1 empregado. Micro: de 1 a 9 empregados; Pequena: de 10 a 49 empregados; Média: de 50 a 249; Grande: 250 ou mais empregados.

Fonte: Relação Anual de Informações Sociais – Ministério do Trabalho e Emprego.

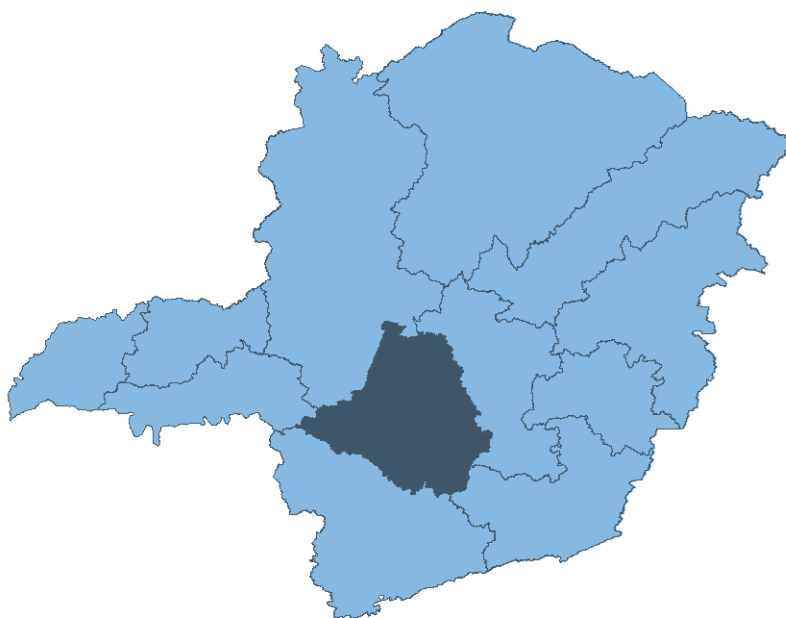
Elaboração: Gerência de Economia e Finanças Empresariais

3. Estrutura Industrial

Perfil Econômico

Principais Setores Industriais - 2023

Centro Oeste
Sede: Divinópolis



Alimentos

Empregos

17,0%

Empresas

12,8%



Couro e Calçados

13,4%

10,8%



Metalurgia

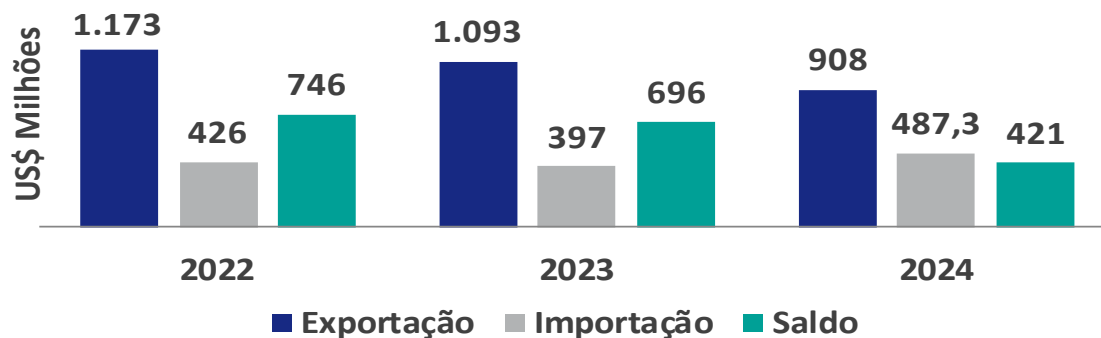
7,7 %

0,6%

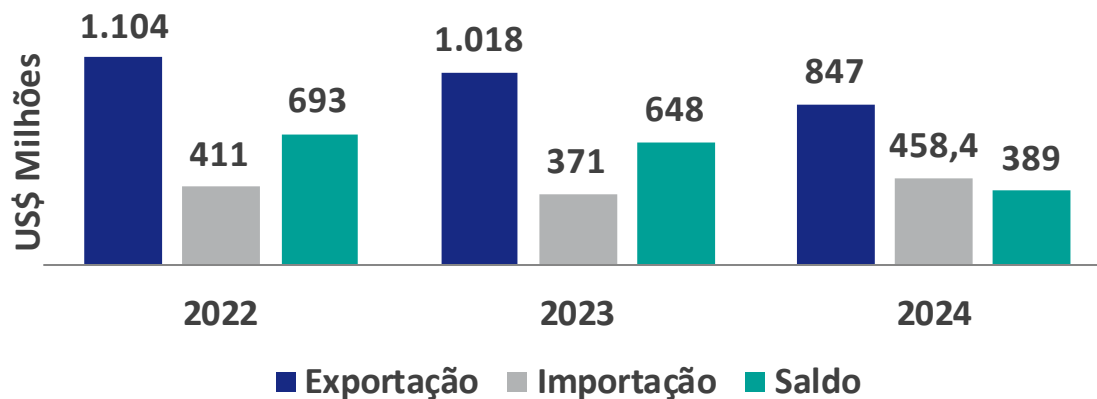
Estrutura Industrial

Balança Comercial – Acumulado no Ano

Economia



Indústria

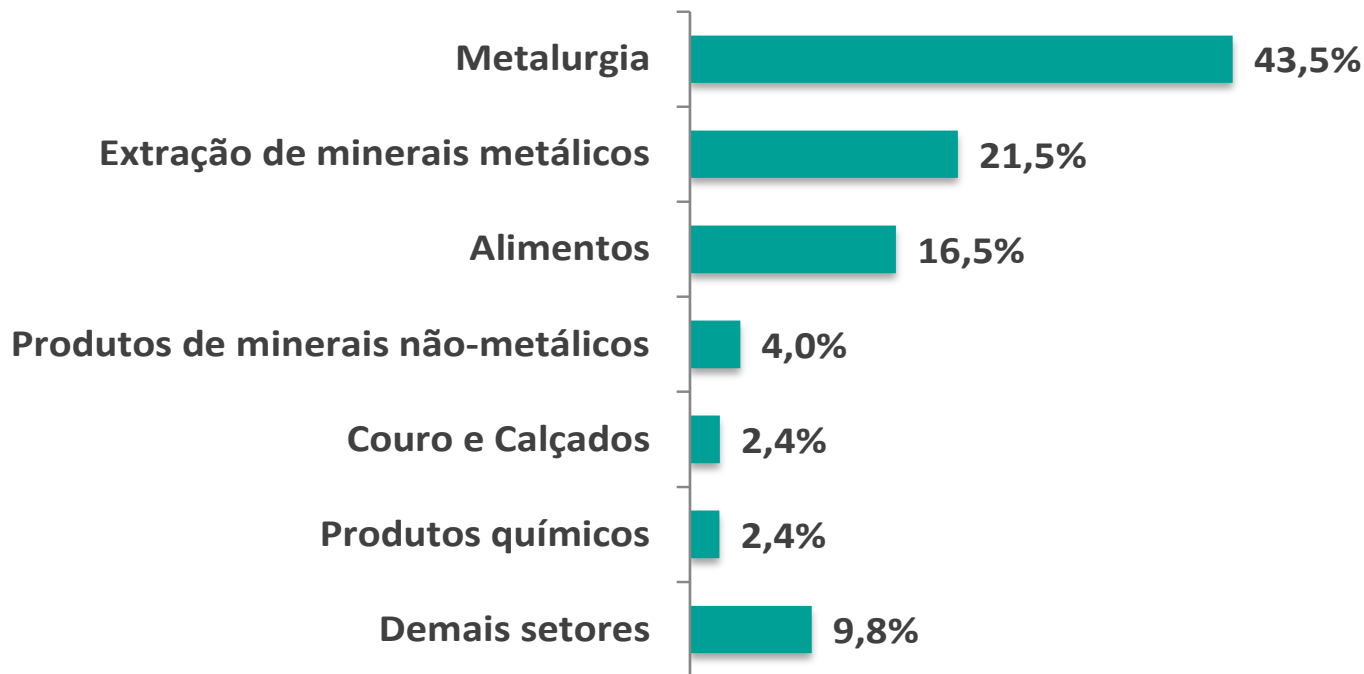


Nota: Considerou-se todos os produtos comercializados pela região em valores computados por municípios.

O total exportado por estado não será idêntico à soma das exportações de seus municípios. O primeiro cálculo considera o local da produção e o segundo o CNPJ das empresas exportadoras.

Estrutura Industrial

Principais Setores Exportadores - 2024



Exportações da Regional:

US\$ 847,4 milhões

3% das Exportações de Minas Gerais

Nota: Utilizou-se a correspondência SH4 para CNAE 2.0.

Fonte: Comex Stat – Ministério da Indústria, Comércio e Serviços.

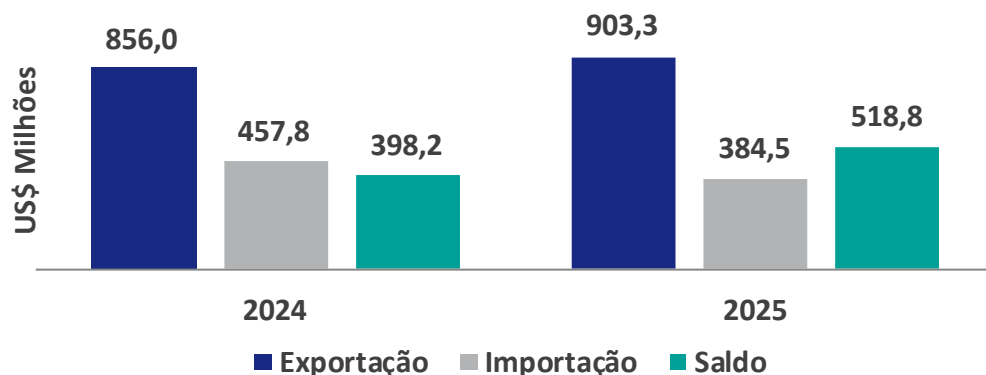
Elaboração: Gerência de Economia e Finanças Empresariais

4. Desempenho Recente

Desempenho Recente

Balança Comercial – US\$ milhões – jan-nov25/jan-nov24

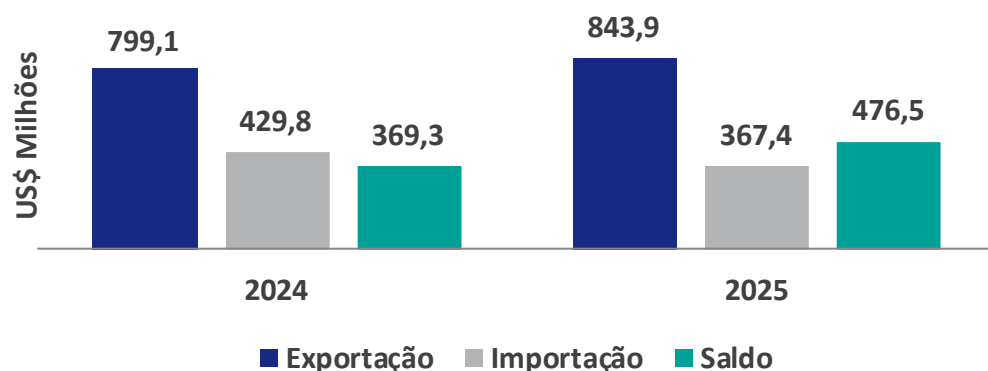
Economia



Variação (%) jan-nov 25/jan-nov 24 - Economia

	Economia
Exportação	5,5%
Importação	-16,0%
Saldo	30,3%

Indústria



Variação (%) jan-nov 25/jan-nov 24 - Indústria

	Indústria
Exportação	5,6%
Importação	-14,5%
Saldo	29,0%

Desempenho Recente*

Saldo de Empregos por Setor Industrial (acumulado em 12 meses até nov 25)

Setores	2025
Extração de Minerais Metálicos	283
Atividades de Apoio à Extração de Minerais	6
Extração de Carvão Mineral	0
Extração de Petróleo e Gás Natural	0
Extração de Minerais Não Metálicos	-4
Indústrias Extrativas	285
Alimentos	1.191
Veículos Automotores	397
Borracha e Plástico	355
Vestuário e Acessórios	265
Manut. e Instalação de Máq. e Equip.	221
Móveis	194
Produtos Têxteis	138
Máquinas e Materiais Elétricos	73
Minerais Não Metálicos	49
Produtos Farmacêuticos	45
Produtos de Madeira	42
Impressão e Reprodução de Gravações	17
Produtos do Fumo	4
Máquinas e Equipamentos	1
Equipamentos Eletroeletrônicos	-7

Setores	2025
Papel e Celulose	-13
Produtos Diversos	-25
Bebidas	-35
Outros Equipamentos de Transporte	-35
Coque e Combustível	-35
Produtos de Metal	-42
Produtos Químicos	-59
Couro e Calçados	-427
Metalurgia	-459
Indústria de Transformação	1.855
Serviços de Gestão de Resíduos	0
Esgoto e Atividades Relacionadas	0
Captação e Distribuição de Água	-2
Eletricidade, Gás e Outras Utilidades	-5
Coleta e Disposição de Resíduos	-10
SIUP	-17
Serviços Especializados para Construção	155
Construção de Edifícios	-428
Obras de Infraestrutura	-2.666
Construção	-2.939
Indústria Geral	-816

Fonte: Cadastro Geral de Empregados e Desempregado - Ministério do Trabalho e Emprego. | *Saldo inclui movimentações de admissão e demissão declaradas fora do prazo.

Elaboração: Gerência de Economia e Finanças Empresariais – FIEMG.



Realização:

FIEMG – Federação das Indústrias do Estado de Minas Gerais

Presidente: Flávio Roscoe Nogueira

Responsabilidade Técnica:

Gerência de Economia e Finanças Empresariais