

### Confiança da construção mineira segue em queda e atinge menor nível para março em 10 anos

O Índice de Confiança do Empresário da Indústria da Construção de Minas Gerais (ICEICON-MG) registrou 37,8 pontos em março, evidenciando uma falta de confiança mais intensa e disseminada dos construtores mineiros. O indicador permaneceu abaixo da linha dos 50 pontos – limite que separa confiança e falta de confiança – pelo 21º mês consecutivo.

Na comparação com fevereiro (39,2 pontos), o índice recuou 1,4 ponto e, em relação a março de 2025 (43,9 pontos), caiu 6,1 pontos, atingindo o menor patamar para o mês desde 2016. Além disso, o indicador ficou 12,4 pontos abaixo de sua média histórica, de 50,2 pontos.

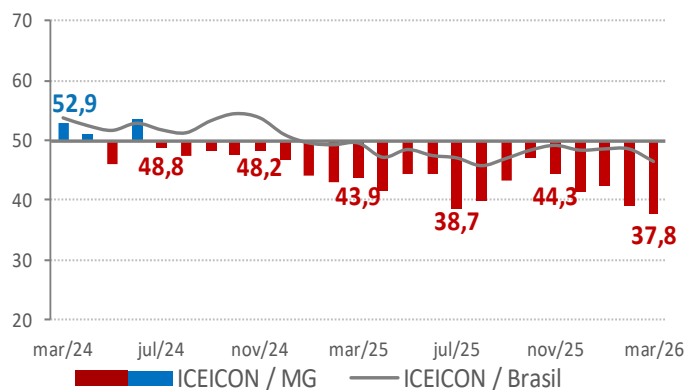
No âmbito nacional, o ICEICON também revelou cenário de falta de confiança entre os construtores brasileiros. O índice passou de 48,6 pontos em fevereiro para 46,5 pontos em março, mantendo o indicador abaixo dos 50 pontos pelo 15º mês consecutivo.

O ICEICON-MG é composto por dois subíndices: o de condições atuais e o de expectativas, ambos variando de 0 a 100 pontos. Valores acima de 50 pontos indicam percepção positiva sobre a situação atual em relação aos seis meses anteriores e otimismo para os próximos seis meses, enquanto valores abaixo sinalizam percepção negativa e pessimismo.

O componente de condições atuais marcou 34,3 pontos em março, com recuo de 1,6 ponto frente a fevereiro (35,9 pontos). Esse foi o 41º mês consecutivo em que os construtores mineiros relataram percepção de piora da situação atual. Na comparação com março de 2025 (41,6 pontos), houve retração de 7,3 pontos, configurando o menor valor para o mês em 10 anos.

O componente de expectativas marcou 39,6 pontos em março, revelando pessimismo dos empresários quanto ao desempenho da economia brasileira e mineira, bem como quanto ao desempenho dos seus negócios. Trata-se do 17º mês consecutivo em que os construtores mantêm perspectivas negativas para os próximos seis meses. O índice recuou 1,3 ponto frente a fevereiro (40,9 pontos) e 5,5 pontos ante março de 2025 (45,1 pontos), atingindo o menor patamar para o mês em 10 anos.

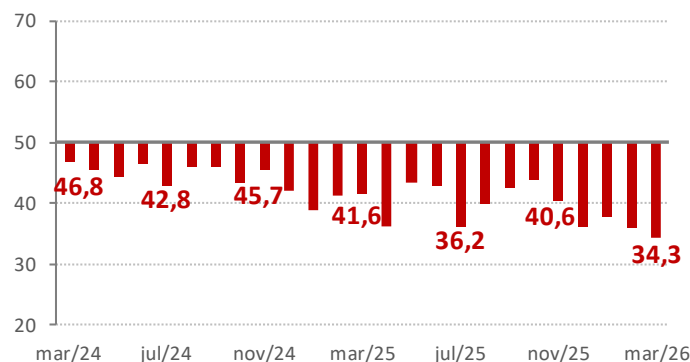
#### Série histórica – Índice (0 a 100 pontos)<sup>1</sup>



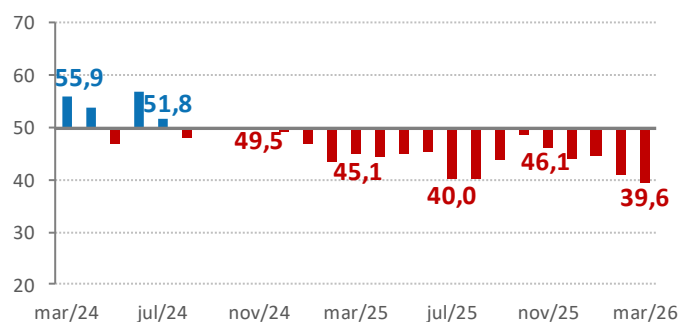
<sup>1</sup>Valores acima de 50 pontos indicam confiança do empresário. Quanto mais acima de 50 pontos, maior e mais disseminada é a confiança. Quanto mais abaixo de 50 pontos, maior e mais disseminada é a falta de confiança.

#### Composição do ICEICON/MG – Índice (0 a 100 pontos)<sup>2</sup>

##### Índice de condições atuais



##### Índice de expectativas



<sup>2</sup>Os índices de condições atuais e de expectativas variam no intervalo de 0 a 100 pontos. Valores acima de 50 pontos indicam situação melhor e expectativa positiva, respectivamente.

	mar/25	fev/26	mar/26
<b>ICEICON-MG</b>	<b>43,9</b>	<b>39,2</b>	<b>37,8</b>
Condições Atuais <sup>1</sup>	41,6	35,9	34,3
Economia Brasileira	31,7	30,5	29,1
Economia do Estado	39,3	35,3	32,0
Empresa	44,7	37,4	36,2
Expectativas <sup>2</sup>	45,1	40,9	39,6
Economia Brasileira	31,6	31,3	31,5
Economia do Estado	41,4	37,1	34,4
Empresa	49,5	44,2	42,9

<sup>1</sup>Na comparação com os últimos seis meses.

<sup>2</sup>Para os próximos seis meses.

O ICEICON varia no intervalo de 0 a 100 pontos. Valores acima de 50 pontos indicam confiança do empresário. Quanto mais acima de 50 pontos, maior e mais disseminada é a confiança. Quanto mais abaixo de 50 pontos, maior e mais disseminada é a falta de confiança. Os índices de condições atuais e de expectativas variam no intervalo de 0 a 100 pontos, sendo que valores acima de 50 pontos indicam situação melhor e expectativa positiva, respectivamente.



Amostra: 42 empresas.  
Período de coleta: de 2 a 11 de março de 2026.



### Veja mais

Informações sobre série histórica e metodologia em:  
[www.fiemg.com.br/fiemg/area-de-interesse/estudos-economicos/indice-de-confianca-do-empresario-da-industria-da-construcao-iceicon-mg/](http://www.fiemg.com.br/fiemg/area-de-interesse/estudos-economicos/indice-de-confianca-do-empresario-da-industria-da-construcao-iceicon-mg/)

# Ficha Técnica

## **REALIZAÇÃO**

*FIEMG – Federação das Indústrias do Estado de Minas Gerais*

## **PRESIDENTE**

*Flávio Roscoe Nogueira*

## **HIPERINTENDENTE DE DESENVOLVIMENTO DA INDÚSTRIA**

*Érika Morreale Diniz*

## **RESPONSABILIDADE TÉCNICA**

*Gerência de Economia*

## **GERENTE/ECONOMISTA-CHEFE**

*João Gabriel Pio*

## **COORDENADORAS**

*Daniela Araujo Costa Melo Muniz*

*Juliana Moreira Gagliardi*

## **EQUIPE TÉCNICA**

*Aguinaldo de Lima Assunção*

*Ana Guaraciaba Gontijo*

*Arthur Augusto Dias de Oliveira*

*Cibele Guedes Santiago*

*Geysa de Souza Silva*

*Ítalo Spinelli da Cruz*

*Luiza de Mello Teixeira*

*Paulo Alves da Rocha Junior*

*Stela Rodrigues Lopes Gomes*

*Thiago de Assis Gonzaga*