

Indústria mineira segue sem confiança, apesar de leve melhora em abril

Em abril, o Índice de Confiança do Empresário Industrial de Minas Gerais (ICEI-MG) registrou 46,2 pontos, elevação de 1,4 ponto em relação a março (44,8 pontos). Apesar do aumento, o indicador permaneceu abaixo da linha de 50 pontos — que separa confiança de falta de confiança — pelo 17º mês consecutivo, evidenciando a continuidade de um ambiente de cautela entre os industriais mineiros.

Na comparação com abril de 2025 (45,9 pontos), o índice registrou pequeno crescimento, de 0,3 ponto. Contudo, o indicador se manteve 6,0 pontos abaixo de sua média histórica (52,2 pontos).

O ICEI nacional caiu de 46,6 pontos em março para 45,2 pontos em abril, retração de 1,4 ponto. Assim como no estado, o indicador brasileiro permanece abaixo dos 50 pontos há mais de um ano, totalizando 16 meses consecutivos de falta de confiança entre os empresários da indústria.

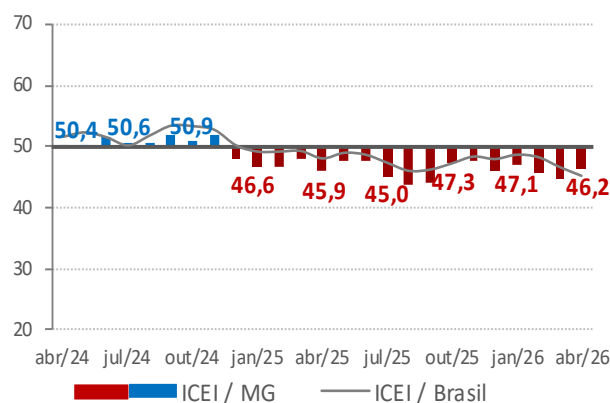
A pequena melhora do ICEI-MG refletiu uma redução do pessimismo entre os industriais mineiros. O contexto de início de um ciclo de flexibilização da política monetária, ainda que moderado, contribuiu para uma visão relativamente mais favorável no horizonte dos próximos meses. Ainda assim, o ambiente macroeconômico segue desafiador. A manutenção das taxas de juros em patamar elevado e a maior seletividade do crédito continuam limitando o avanço do consumo e dos investimentos produtivos. Além disso, a inflação permanece como ponto de atenção, sobretudo diante dos conflitos no Oriente Médio — especialmente envolvendo países relevantes na produção de petróleo —, o que eleva o risco de pressão sobre os preços dos combustíveis e seus efeitos sobre os custos de produção.

O ICEI é composto por dois subíndices: o de condições atuais e o de expectativas, ambos variando de 0 a 100 pontos. Valores acima de 50 pontos indicam percepção positiva sobre a situação atual em relação aos seis meses anteriores e otimismo para os próximos seis meses, enquanto valores abaixo sinalizam percepção negativa e pessimismo.

Em abril, o componente de condições atuais marcou 39,9 pontos, recuando 1,5 ponto frente a março (41,4 pontos). Esse desempenho sinaliza que os industriais mantêm uma percepção desfavorável tanto sobre a situação da economia — nos âmbitos nacional e estadual — quanto sobre seus próprios negócios. Em relação a abril de 2025 (39,4 pontos), houve avanço de 0,5 ponto.

O componente de expectativas dos industriais para os próximos seis meses registrou 49,3 pontos em abril, aumento de 2,8 pontos frente a março (46,5 pontos). O indicador permaneceu no patamar de expectativas negativas pelo terceiro mês consecutivo, embora o pessimismo tenha sido menos intenso e disseminado entre os industriais. Na comparação com abril de 2025 (49,2 pontos), o índice ficou relativamente estável.

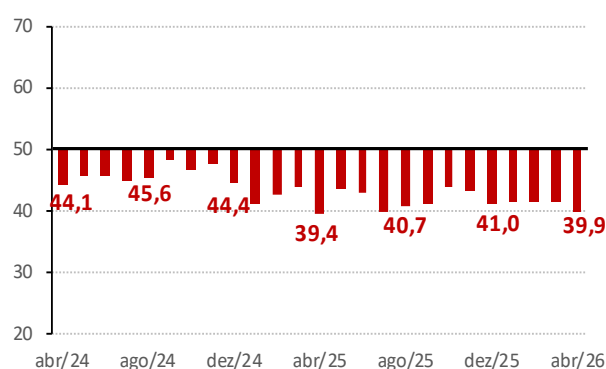
Série histórica – Índice (0 a 100 pontos)¹



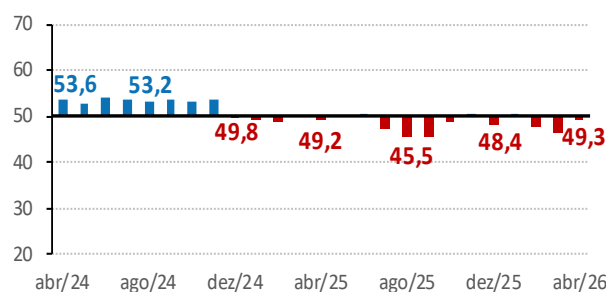
¹Valores acima de 50 pontos indicam confiança do empresário. Quanto mais acima de 50 pontos, maior e mais disseminada é a confiança.

Composição do ICEI/MG – Índice (0 a 100 pontos)²

Índice de condições atuais



Índice de expectativas



²Os índices de condições atuais e de expectativas variam no intervalo de 0 a 100 pontos, sendo que valores acima de 50 pontos indicam situação melhor e expectativa positiva, respectivamente.

	Indústria Geral			Pequeno Porte			Médio Porte			Grande Porte		
	abr/25	mar/26	abr/26	abr/25	mar/26	abr/26	abr/25	mar/26	abr/26	abr/25	mar/26	abr/26
ICEI	45,9	44,8	46,2	43,2	42,1	43,8	46,6	45,1	43,9	47,0	46,0	48,5
Condições Atuais ¹	39,4	41,4	39,9	36,5	36,6	36,0	38,2	39,9	39,3	41,5	44,6	42,2
Economia brasileira	31,8	36,3	31,3	27,2	30,7	27,1	35,6	38,0	33,0	32,0	38,1	32,5
Economia do estado	38,5	40,2	37,5	34,9	36,0	33,1	38,0	38,4	37,5	40,6	43,2	39,7
Empresa	41,5	43,0	42,7	39,2	38,2	39,0	38,9	40,7	41,3	44,1	46,6	45,2
Expectativas ²	49,2	46,5	49,3	46,5	44,8	47,7	50,8	47,8	46,2	49,7	46,7	51,7
Economia brasileira	39,8	38,4	39,9	35,8	34,7	39,0	44,7	43,1	37,5	39,1	37,7	41,7
Economia do estado	45,6	42,0	45,0	41,8	39,5	43,6	46,6	43,5	41,3	46,9	42,4	47,6
Empresa	52,5	49,7	52,7	50,4	48,7	50,9	53,4	50,0	49,6	53,1	50,0	55,2

¹Na comparação com os últimos seis meses.

²Para os próximos seis meses.

O ICEI varia no intervalo de 0 a 100 pontos. Valores acima de 50 pontos indicam confiança do empresário. Quanto mais acima de 50 pontos, maior e mais disseminada é a confiança. Os índices de condições atuais e de expectativas variam no intervalo de 0 a 100 pontos, sendo que valores acima de 50 pontos indicam situação melhor e expectativa positiva, respectivamente.



Perfil da amostra: 65 grandes empresas, 66 médias e 59 pequenas empresas.
Período de coleta: de 1º a 13 de abril de 2026.



Veja mais

Informações sobre série histórica e metodologia em:

www.fiemg.com.br/fiemg/area-de-interesse/estudos-economicos/indice-de-confianca-do-empresario-industrial-de-minas-gerais-icei/

Ficha Técnica

REALIZAÇÃO

FIEMG – Federação das Indústrias do Estado de Minas Gerais

HIPERINTENDENTE DE DESENVOLVIMENTO DA INDÚSTRIA

Érika Morreale Diniz

RESPONSABILIDADE TÉCNICA

Gerência de Economia

GERENTE/ECONOMISTA-CHEFE

João Gabriel Pio

COORDENADORAS

Daniela Araujo Costa Melo Muniz

Juliana Moreira Gagliardi

EQUIPE TÉCNICA

Aguinaldo de Lima Assunção

Ana Guaraciaba Gontijo

Arthur Augusto Dias de Oliveira

Cibele Guedes Santiago

Geysa de Souza Silva

Ítalo Spinelli da Cruz

Luiza de Mello Teixeira

Paulo Alves da Rocha Junior

Stela Rodrigues Lopes Gomes

Thiago de Assis Gonzaga