



Março/2026

**PAINEL REGIONAL DA INDÚSTRIA MINEIRA  
REGIONAIS FIEMG**

**Rio Doce**

**FIEMG**

## Objetivo

Prover informações econômicas básicas sobre a caracterização da indústria no Estado de Minas Gerais e nas Regionais FIEMG.

Permitir uma análise comparativa da evolução e desempenho entre as regiões do estado.

## Ficha Técnica

**Elaboração:** Gerência de Economia e Finanças Empresariais

**Dúvidas e sugestões:** [gec@fiemg.com.br](mailto:gec@fiemg.com.br)

**Atualização bases de dados:** Mensalmente, com os últimos dados disponíveis para cada indicador.

**Observação:** Documento focado na compilação de dados econômicos, extraídos de fontes oficiais, não tendo como objetivo a disponibilização de análises econômicas. Os dados da indústria compreendem as atividades da Indústria Extrativa, Indústria de Transformação, SIUP (Serviços Industriais de Utilidade Pública) e Construção Civil.

# Índice

---

**Perfil Econômico**

---

---

**Características Empresariais e  
Mercado de Trabalho**

---

---

**Estrutura Industrial**

---

---

**Desempenho Recente**

---

# Municípios da Regional

Nº	Município	Nº	Município	Nº	Município	Nº	Município
1	Água Boa	24	Engenheiro Caldas	47	Mantena	70	Santa Rita do Itueto
2	Águas Formosas	25	Fernandes Tourinho	48	Marilac	71	São Félix de Minas
3	Aimorés	26	Franciscópolis	49	Materlândia	72	São Geraldo da Piedade
4	Alpercata	27	Frei Gaspar	50	Mathias Lobato	73	São Geraldo do Baixio
5	Alvarenga	28	Frei Inocência	51	Mendes Pimentel	74	São João do Manteninha
6	Ataléia	29	Frei Lagonegro	52	Mutum	75	São João Evangelista
7	Bertópolis	30	Fronteira dos Vales	53	Nacip Raydan	76	São José da Safira
8	Braúnas	31	Galiléia	54	Nanuque	77	São José do Divino
9	Campanário	32	Goiabeira	55	Nova Belém	78	São José do Jacuri
10	Cantagalo	33	Gonzaga	56	Nova Módica	79	São Pedro do Suaçuí
11	Capitão Andrade	34	Governador Valadares	57	Novo Oriente de Minas	80	São Sebastião do Maranhão
12	Carlos Chagas	35	Guanhães	58	Ouro Verde de Minas	81	Sardoá
13	Carmésia	36	Ipanema	59	Paulistas	82	Senhora do Porto
14	Catuji	37	Itabirinha	60	Pavão	83	Serra dos Aimorés
15	Central de Minas	38	Itaipé	61	Peçanha	84	Setubinha
16	Conceição de Ipanema	39	Itambacuri	62	Pescador	85	Sobrália
17	Conselheiro Pena	40	Itanhomi	63	Pocrane	86	Taparuba
18	Coroaci	41	Itueta	64	Poté	87	Teófilo Otoni
19	Crisólita	42	Jampruca	65	Resplendor	88	Tumiritinga
20	Cuparaque	43	José Raydan	66	Sabinópolis	89	Umburatiba
21	Divino das Laranjeiras	44	Ladainha	67	Santa Efigênia de Minas	90	Virginópolis
22	Divinolândia de Minas	45	Machacalis	68	Santa Helena de Minas	91	Virgolândia
23	Dores de Guanhães	46	Malacacheta	69	Santa Maria do Suaçuí		



# 1. Perfil Econômico

# Perfil Econômico

## Síntese de Indicadores

Regional Rio Doce	Indicadores
Número de Municípios	91
População – 2022	1.169.281
PIB (R\$ Bilhões) – 2021	23,6
Valor Agregado Indústria (R\$ Bilhões) – 2021	2,9
ICMS Economia (R\$ Milhões) – 2025	589,2
Exportação Economia (US\$ Milhões) – 2025	209,2
Exportação Indústria (US\$ Milhões) – 2025	208,8
Importação Economia (US\$ Milhões) – 2025	31,5
Importação Economia (US\$ Milhões) – 2025	31,4
PIB <i>per capita</i> (R\$) – 2021	18.822

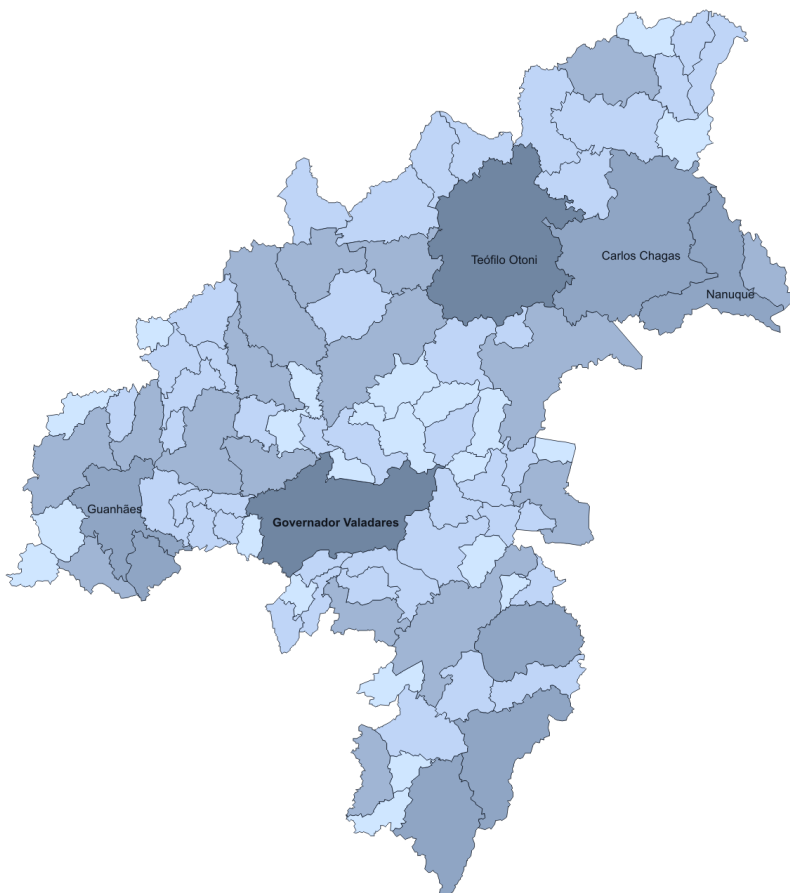
**Nota:** Valor Agregado: Valor que a atividade agrega aos bens e serviços consumidos no seu processo produtivo. É a contribuição ao Produto Interno Bruto pela atividade econômica, obtida pela diferença entre o valor de produção e o consumo intermediário absorvido por essa atividade.

**Fonte:** Censo (2022), Contas Regionais - IBGE, Evolução Anual da Arrecadação - SEF/MG, Comex Stat – Ministério da Ind. Comércio e Serv.

**Elaboração:** Gerência de Economia e Finanças Empresariais

# Perfil Econômico

## PIB e Valor Agregado Industrial Municipal e Regional - 2021



**PIB Regional: R\$ 23,6 bilhões**

2,8% do PIB de Minas Gerais

**Valor Agregado Industrial**

**R\$ 2,9 bilhões**

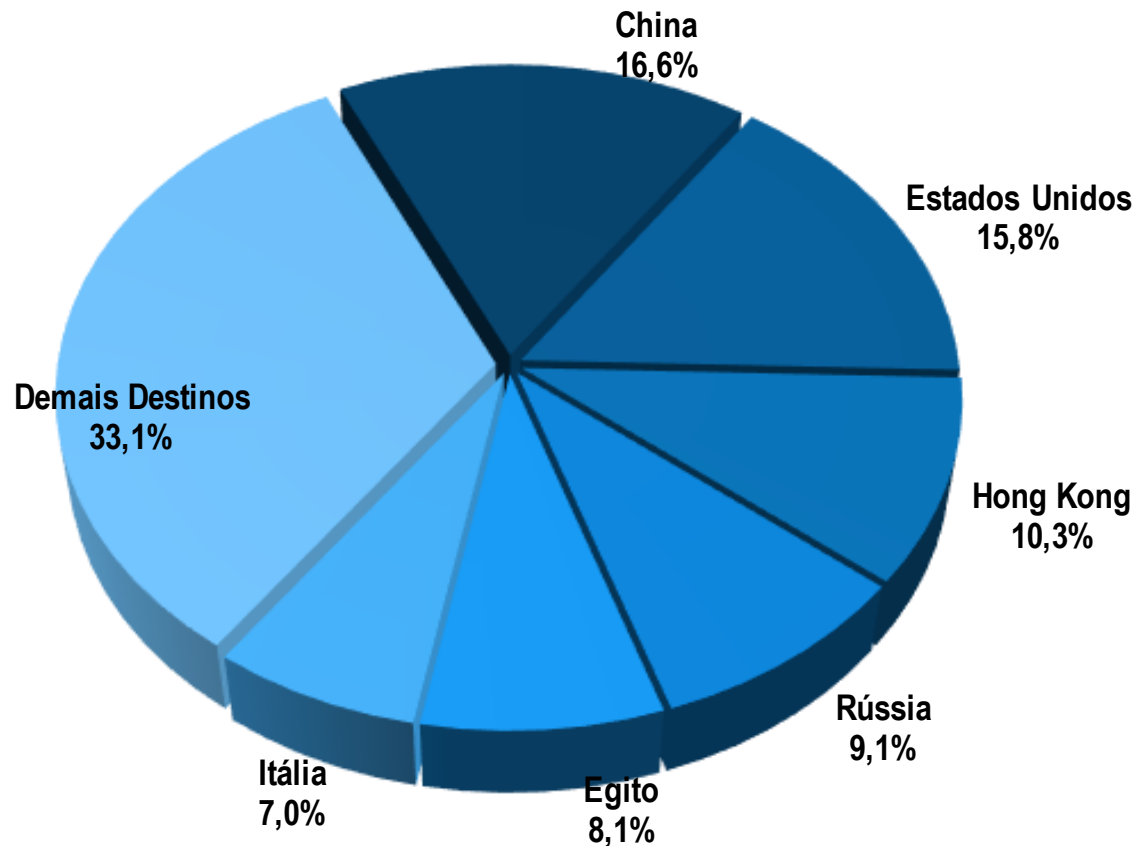
1,1% do VA Industrial de Minas Gerais

Part. no VA Ind. da Regional	
Município	Part. %
Governador Valadares	29,3%
Teófilo Otoni	12,7%
Guanhães	7,9%

**Nota:** Valor Agregado: Valor que a atividade agrega aos bens e serviços consumidos no seu processo produtivo. É a contribuição ao Produto Interno Bruto pela atividade econômica, obtida pela diferença entre o valor de produção e o consumo intermediário absorvido por essa atividade.

# Perfil Econômico

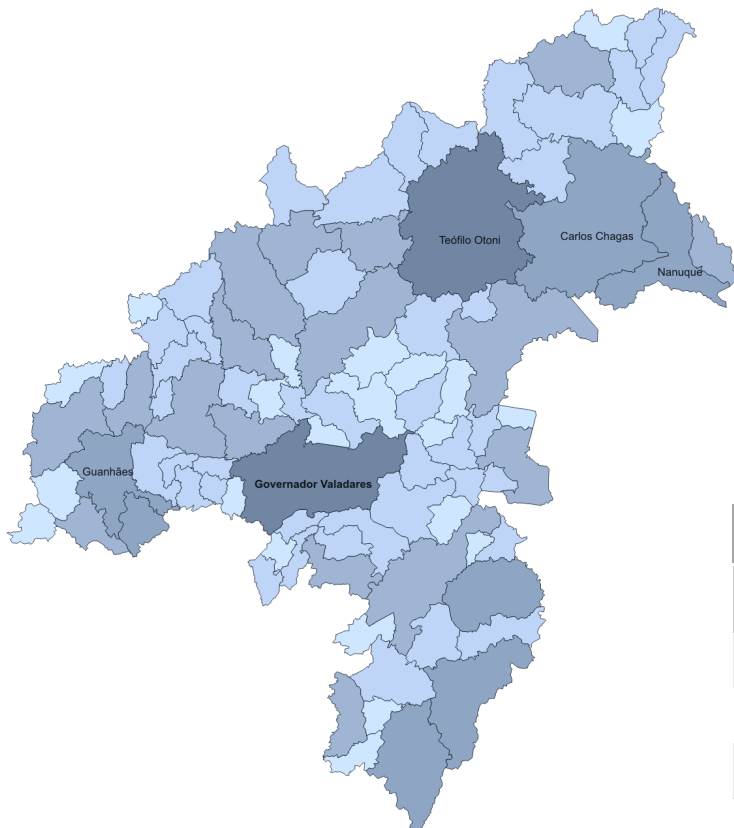
## Principais Destinos das Exportações - 2025



**Exportações da Regional: US\$ 209,2 milhões | 0,5% das Exportações de Minas Gerais**

# Perfil Econômico

## Exportações Industriais - 2025



**Exportações Industriais da Regional:**  
**US\$ 208,3 milhões**  
 0,8% das Exportações de Minas Gerais

### Principais Produtos

Carne bovina

Pedras preciosas

Granito e outras pedras

### Participação nas Exportações da Regional

Município	US\$ Milhões	Part. %	Principal Produto
Nanuque	78,1	37,4%	Carne bovina
Carlos Chagas	63,2	30,3%	Carne bovina
Governador Valadares	31,4	15%	Pedras preciosas

**Nota:** Considerou-se todos os produtos comercializados pela região em valores computados por municípios.

O total exportado por estado não será idêntico à soma das exportações de seus municípios. O primeiro cálculo considera o local da produção e o segundo o CNPJ das empresas exportadoras.

**Fonte:** Comex Stat – Ministério da Indústria, Comércio e Serviços.

**Elaboração:** Gerência de Economia e Finanças Empresariais



## 2. Características Empresariais e Mercado de Trabalho

# Características Empresariais e Mercado de Trabalho

## Empresas e Empregos na Indústria - 2024

Setor Econômico	Empresas	Empregos
Indústria Extrativa	155	1.631
Indústria de Transformação	1.363	15.642
SIUP <sup>1</sup>	52	2.023
Construção	1.074	7.089
<b>Industria Geral</b>	<b>2.644</b>	<b>26.385</b>

**Notas:** Somente empresas com pelo menos 1 empregado. <sup>1</sup>SIUP - Serv. Ind. de Utilidade Pública (Divisões Cnae 2.0: Eletricidade e Gás; Água, Esgoto e Atividades de Gestão de Resíduos e Descontaminação).

**Fonte:** Relação Anual de Informações Sociais – Ministério do Trabalho e Emprego.

**Elaboração:** Gerência de Economia e Finanças Empresariais

# Características Empresariais e Mercado de Trabalho

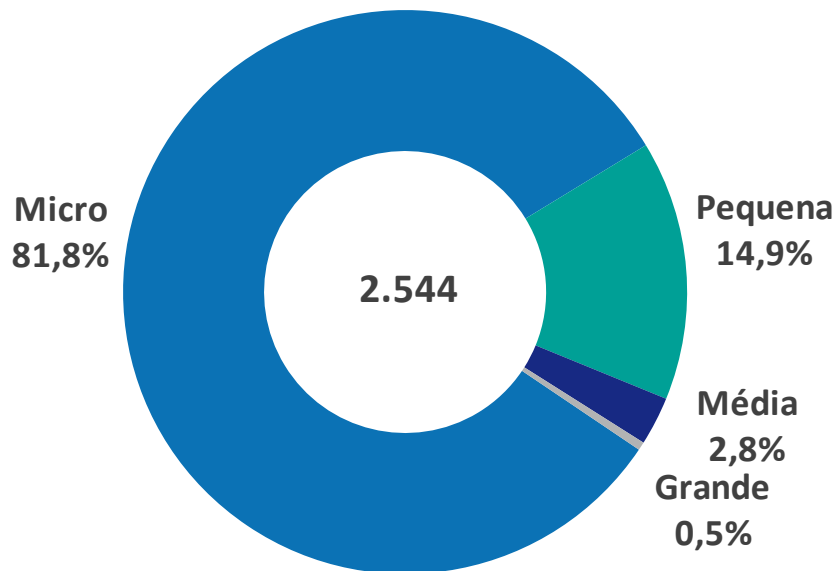
## Empresas e Empregos Industriais por Porte – 2024

Porte	Estabelecimento	Empregos
0 empregado	741	0
Micro (1 a 9)	2.082	6.024
Pequena (10 a 49)	379	7.269
Média (50 a 249)	71	7.250
Grande (250 ou mais)	12	5.842
<b>Total Micro e Pequena</b>	<b>2.461</b>	<b>13.293</b>
<b>Total Média e Grande</b>	<b>83</b>	<b>13.092</b>
<b>Total geral</b>	<b>3.285</b>	<b>26.385</b>

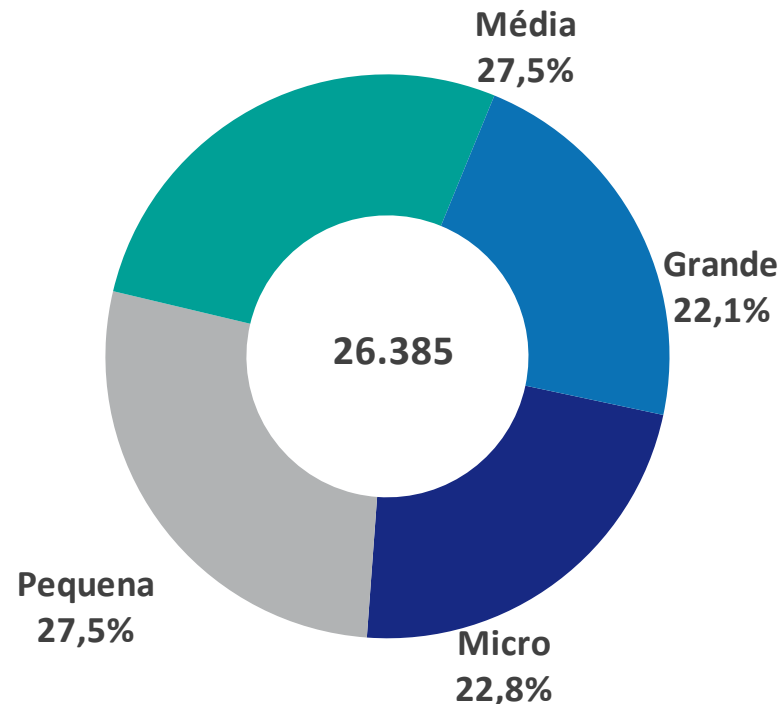
# Características Empresariais e Mercado de Trabalho

## Distribuição das Empresas e Empregos Industriais<sup>(1)</sup> por Porte – 2024

### Empresas



### Empregos



**Nota:** (1) Somente empresas com pelo menos 1 empregado. Micro: de 1 a 9 empregados; Pequena: de 10 a 49 empregados; Média: de 50 a 249; Grande: 250 ou mais empregados.

**Fonte:** Relação Anual de Informações Sociais – Ministério do Trabalho e Emprego.

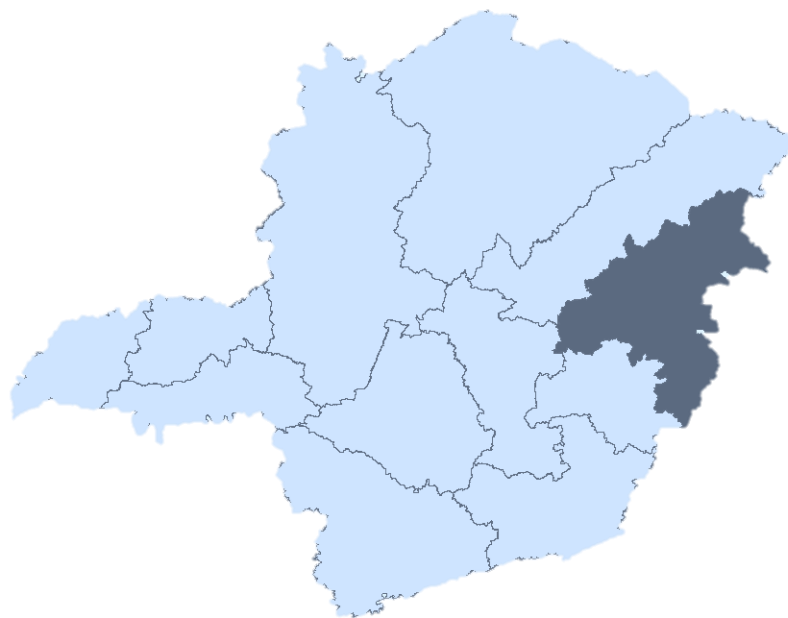
**Elaboração:** Gerência de Economia e Finanças Empresariais



## 3. Estrutura Industrial

# Perfil Econômico

## Principais Setores Industriais - 2024



Rio Doce  
Sede: Governador Valadares



**Alimentos**



**Construção de Edifícios**



**Ser. Esp. Para Construção**

**Empregos**

30,5%

11,9%

7,7%

**Empresas**

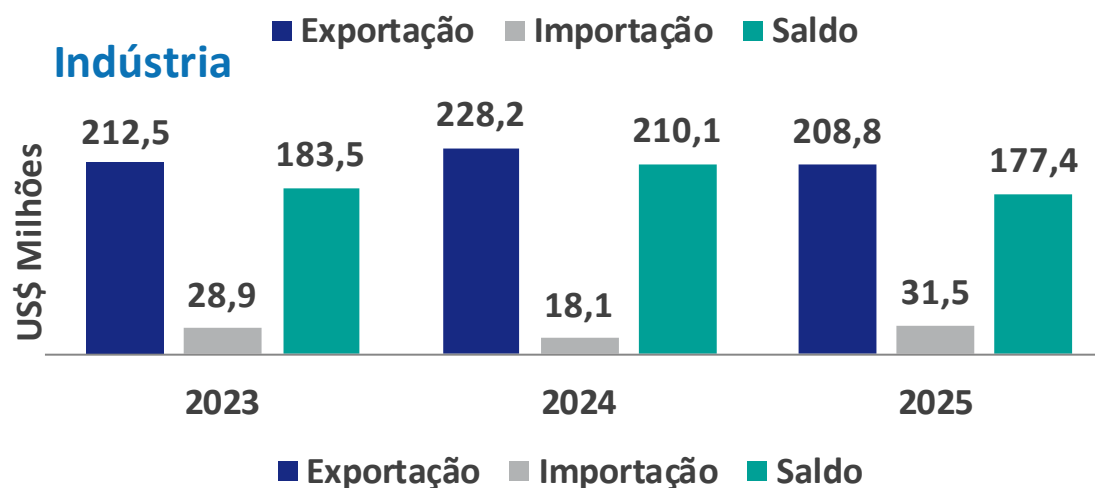
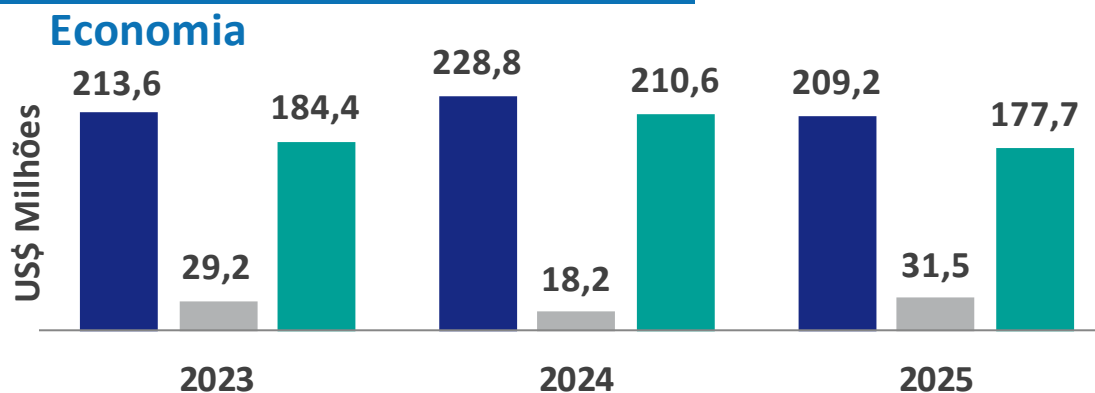
15,2%

19,3%

16,0%

# Estrutura Industrial

## Balança Comercial – Acumulado no Ano



**Nota:** Considerou-se todos os produtos comercializados pela região em valores computados por municípios.

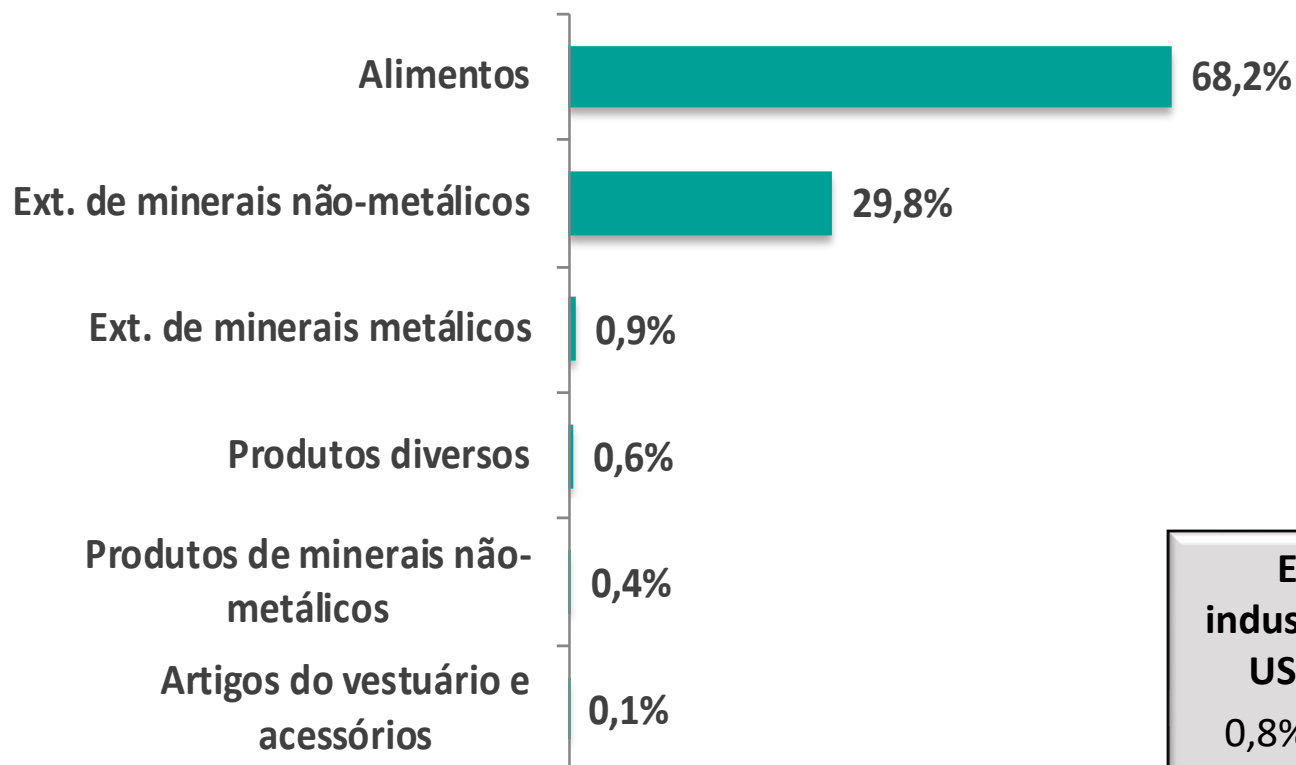
O total exportado por estado não será idêntico à soma das exportações de seus municípios. O primeiro cálculo considera o local da produção e o segundo o CNPJ das empresas exportadoras.

**Fonte:** Comex Stat – Ministério da Indústria, Comércio e Serviços. (Detalhamento: Posição (SH4))

**Elaboração:** Gerência de Economia e Finanças Empresariais

# Estrutura Industrial

## Principais Setores Industriais Exportadores - 2025



**Exportações da industriais da Regional: US\$ 208,8 milhões**  
0,8% das Exportações industriais de Minas Gerais

Nota: Utilizou-se a correspondência SH4 para CNAE 2.0.

Fonte: Comex Stat – Ministério da Indústria, Comércio e Serviços.

Elaboração: Gerência de Economia e Finanças Empresariais

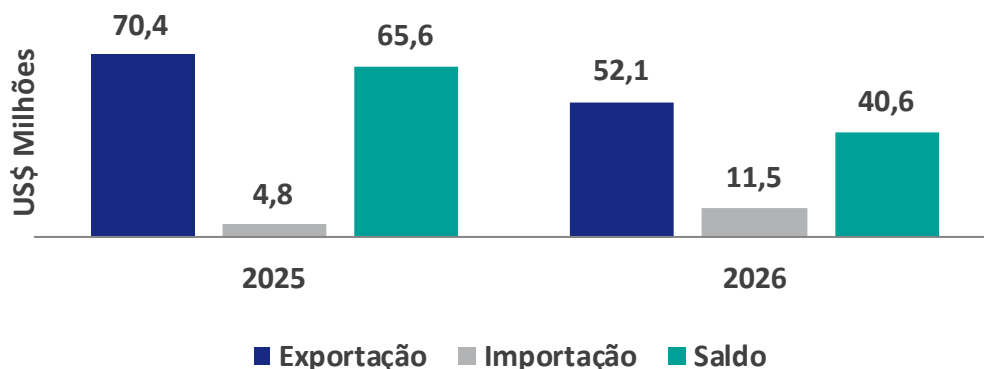


## 4. Desempenho Recente

# Desempenho Recente

## Balança Comercial – US\$ milhões – jan-mar26/jan-mar25

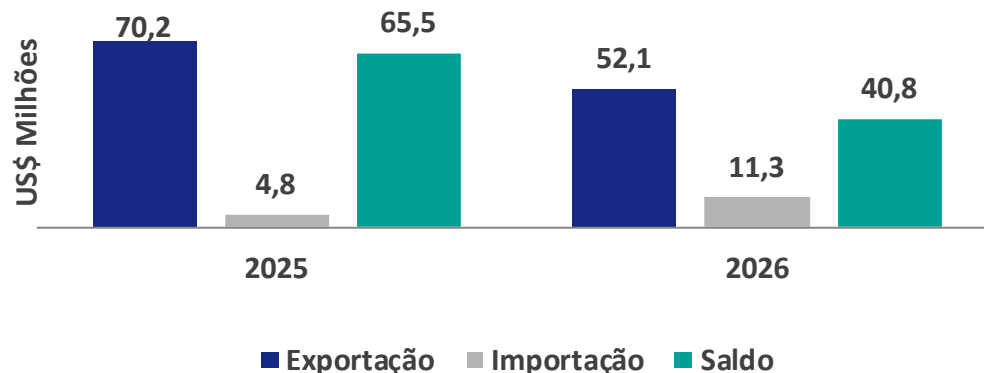
### Economia



### Variação (%) jan-mar 26 / jan-mar 25 - Economia

	Economia
Exportação	-26,0%
Importação	140,2%
Saldo	-38,1%

### Indústria



### Variação (%) jan-mar 26 / jan-mar 25 - Indústria

	Indústria
Exportação	-25,9%
Importação	134,9%
Saldo	-37,6%

# Desempenho Recente\*

## Saldo de Empregos por Setor Industrial (acumulado em 12 meses até fev/26)

Setores	2026
Atividades de Apoio à Extração de Minerais	5
Extração de Petróleo e Gás Natural	0
Extração de Carvão Mineral	0
Extração de Minerais Metálicos	-35
Extração de Minerais Não Metálicos	-82
<b>Indústrias Extrativas</b>	<b>-112</b>
Alimentos	141
Couro e Calçados	40
Produtos de Madeira	23
Produtos Farmacêuticos	13
Veículos Automotores	13
Impressão e Reprodução de Gravações	9
Máquinas e Materiais Elétricos	8
Móveis	6
Metalurgia	3
Produtos Têxteis	1
Equipamentos Eletroeletrônicos	0
Produtos do Fumo	0
Produtos Químicos	0
Papel e Celulose	-3
Produtos Diversos	-7

Setores	2026
Bebidas	-7
Máquinas e Equipamentos	-11
Borracha e Plástico	-20
Outros Equipamentos de Transporte	-22
Minerais Não Metálicos	-22
Coque e Combustível	-37
Vestuário e Acessórios	-41
Manut. e Instalação de Máq. e Equip.	-149
Produtos de Metal	-150
<b>Indústria de Transformação</b>	<b>-212</b>
Captação e Distribuição de Água	13
Coleta e Disposição de Resíduos	3
Serviços de Gestão de Resíduos	1
Esgoto e Atividades Relacionadas	0
Eletricidade, Gás e Outras Utilidades	-22
<b>SIUP</b>	<b>-5</b>
Serviços Especializados para Construção	124
Obras de Infraestrutura	30
Construção de Edifícios	-786
<b>Construção</b>	<b>-632</b>
<b>Indústria Geral</b>	<b>-961</b>

**Fonte:** Cadastro Geral de Empregados e Desempregados – Ministério do Trabalho e Emprego. | \*Saldo inclui movimentações de admissão e demissão declaradas fora do prazo.

**Elaboração:** Gerência de Economia e Finanças Empresariais – FIEMG.



**Realização:**

**FIEMG – Federação das Indústrias do Estado de Minas Gerais**

**Responsabilidade Técnica:**

**Gerência de Economia e Finanças Empresariais**