

Indústria mineira demonstra falta de confiança pelo 18º mês seguido

Em maio, o Índice de Confiança do Empresário Industrial de Minas Gerais (ICEI-MG) registrou 46,5 pontos, elevação de 0,3 ponto em relação a abril (46,2 pontos). Apesar do aumento, o indicador permaneceu abaixo da linha de 50 pontos — que separa confiança de falta de confiança — pelo 18º mês consecutivo, evidenciando a continuidade de um ambiente de cautela entre os industriais mineiros.

Na comparação com maio de 2025 (47,8 pontos), o índice registrou recuo de 1,3 ponto. Além disso, o indicador permaneceu 5,6 pontos abaixo de sua média histórica (52,1 pontos).

O ICEI nacional avançou de 45,2 pontos em abril para 47,2 pontos em maio, alta de 2,0 pontos. Assim como no estado, o indicador brasileiro permanece abaixo da linha de confiança há mais de um ano, totalizando 17 meses consecutivos de falta de confiança entre os empresários da indústria.

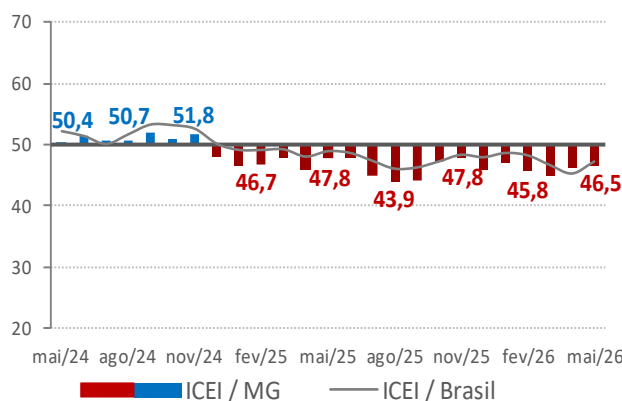
O pequeno avanço do ICEI-MG refletiu a melhora da percepção sobre as condições atuais da economia, possivelmente associada ao desempenho mais favorável da atividade industrial no início de 2026. Ainda assim, o ambiente econômico continua desafiador. Os conflitos no Oriente Médio e seus impactos sobre os preços internacionais do petróleo ampliam os riscos inflacionários, movimento que já vem pressionando os custos de transporte e tende a se difundir para outros componentes da inflação. Nesse contexto, aumenta a incerteza em relação ao ritmo de flexibilização da política monetária, enquanto a manutenção da taxa básica de juros em patamar elevado continua limitando o avanço do consumo e dos investimentos produtivos.

O ICEI é composto por dois subíndices: o de condições atuais e o de expectativas, ambos variando de 0 a 100 pontos. Valores acima de 50 pontos indicam percepção positiva sobre a situação atual em relação aos seis meses anteriores e otimismo para os próximos seis meses, enquanto valores abaixo sinalizam percepção negativa e pessimismo.

Em maio, o componente de condições atuais marcou 41,3 pontos, elevação de 1,4 ponto frente a abril (39,9 pontos). Apesar da melhora, o resultado segue indicando avaliação desfavorável dos empresários tanto sobre a situação da economia — nos âmbitos nacional e estadual — quanto sobre seus próprios negócios. Em relação a maio de 2025 (43,5 pontos), houve recuo de 2,2 pontos.

O componente de expectativas para os próximos seis meses registrou 49,1 pontos em maio, redução de 0,2 ponto frente a abril (49,3 pontos). O indicador permaneceu abaixo da linha de 50 pontos pelo quarto mês consecutivo, sinalizando continuidade da cautela dos industriais em relação ao cenário prospectivo. Na comparação com maio de 2025 (50,0 pontos), o índice apresentou retração de 0,9 ponto.

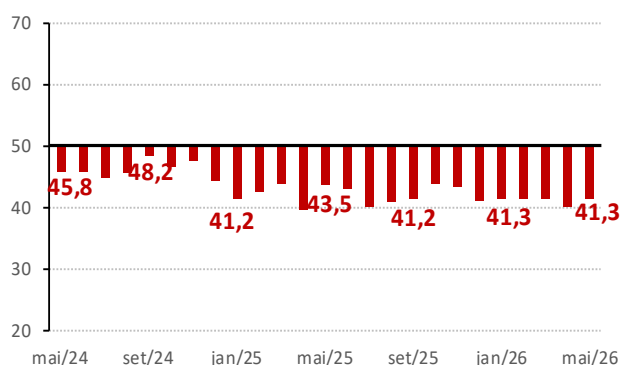
Série histórica – Índice (0 a 100 pontos)¹



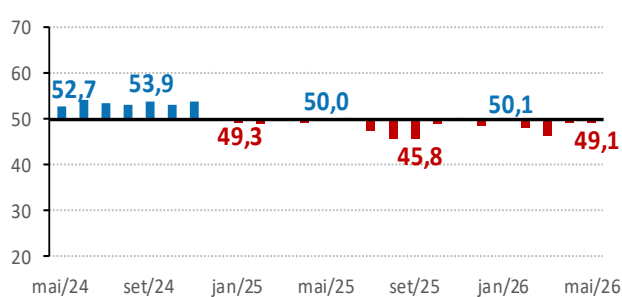
¹Valores acima de 50 pontos indicam confiança do empresário. Quanto mais acima de 50 pontos, maior e mais disseminada é a confiança.

Composição do ICEI/MG – Índice (0 a 100 pontos)²

Índice de condições atuais



Índice de expectativas



²Os índices de condições atuais e de expectativas variam no intervalo de 0 a 100 pontos, sendo que valores acima de 50 pontos indicam situação melhor e expectativa positiva, respectivamente.

	Indústria Geral			Pequeno Porte			Médio Porte			Grande Porte		
	mai/25	abr/26	mai/26	mai/25	abr/26	mai/26	mai/25	abr/26	mai/26	mai/25	abr/26	mai/26
ICEI	47,8	46,2	46,5	45,1	43,8	45,6	48,6	43,9	46,3	48,7	48,5	47,0
Condições Atuais ¹	43,5	39,9	41,3	39,6	36,0	39,9	43,3	39,3	41,4	45,5	42,2	41,9
Economia brasileira	35,4	31,3	33,9	30,5	27,1	30,9	38,1	33,0	35,5	36,4	32,5	34,6
Economia do estado	41,2	37,5	38,4	36,0	33,1	35,5	41,1	37,5	38,7	43,8	39,7	39,6
Empresa	46,1	42,7	43,8	42,8	39,0	43,2	45,2	41,3	43,6	48,2	45,2	44,2
Expectativas ²	50,0	49,3	49,1	47,9	47,7	48,4	51,3	46,2	48,8	50,3	51,7	49,6
Economia brasileira	40,9	39,9	39,1	37,3	39,0	36,8	45,2	37,5	41,1	40,4	41,7	39,2
Economia do estado	45,6	45,0	45,1	43,2	43,6	44,6	45,8	41,3	43,6	46,7	47,6	46,2
Empresa	53,3	52,7	52,6	51,7	50,9	52,3	54,2	49,6	52,0	53,7	55,2	53,1

¹Na comparação com os últimos seis meses.

²Para os próximos seis meses.

O ICEI varia no intervalo de 0 a 100 pontos. Valores acima de 50 pontos indicam confiança do empresário. Quanto mais acima de 50 pontos, maior e mais disseminada é a confiança. Os índices de condições atuais e de expectativas variam no intervalo de 0 a 100 pontos, sendo que valores acima de 50 pontos indicam situação melhor e expectativa positiva, respectivamente.



Perfil da amostra: 67 grandes empresas, 63 médias e 56 pequenas empresas.
Período de coleta: de 4 a 13 de maio de 2026.



Veja mais

Informações sobre série histórica e metodologia em:

www.fiemg.com.br/fiemg/area-de-interesse/estudos-economicos/indice-de-confianca-do-empresario-industrial-de-minas-gerais-icei/

Ficha Técnica

REALIZAÇÃO

FIEMG – Federação das Indústrias do Estado de Minas Gerais

HIPERINTENDENTE DE DESENVOLVIMENTO DA INDÚSTRIA

Érika Morreale Diniz

RESPONSABILIDADE TÉCNICA

Gerência de Economia

GERENTE/ECONOMISTA-CHEFE

João Gabriel Pio

COORDENADORAS

Daniela Araujo Costa Melo Muniz

Juliana Moreira Gagliardi

EQUIPE TÉCNICA

Aguinaldo de Lima Assunção

Ana Guaraciaba Gontijo

Arthur Augusto Dias de Oliveira

Cibele Guedes Santiago

Geysa de Souza Silva

Ítalo Spinelli da Cruz

Luiza de Mello Teixeira

Paulo Alves da Rocha Junior

Stela Rodrigues Lopes Gomes

Thiago de Assis Gonzaga