



## ESTRUTURA SETORIAL

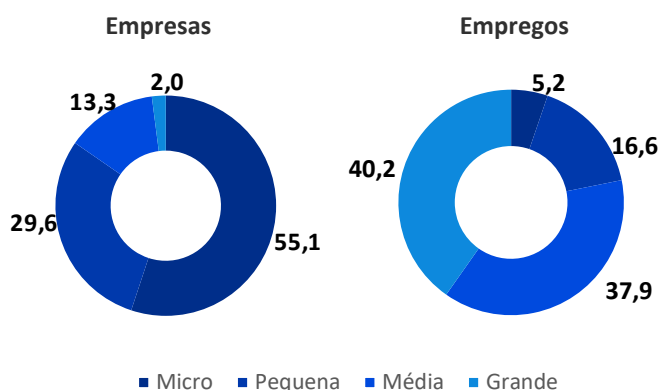
### SETOR E SEUS SEGMENTOS – MINAS GERAIS

Segmentos	Empresas (2024)	Empregos (2024)	RLV (R\$ milhões) (2023)	VBP (R\$ milhões) (2023)	VTI (R\$ milhões) (2023)	Exportações (US\$ 1.000) (2025)
Equipamentos de Informática e Periféricos	52	4.107	11.171,1	10.940,7	2.019,3	6.684,3
Componentes Eletrônicos	85	3.618	178,0	170,2	87,3	2.871,3
Aparelhos de Medidas, Teste e Controle	104	2.413	1.103,5	949,6	412,2	38.307,1
Equipamentos de Comunicação	45	1.354	1.180,4	1.120,4	330,7	5.087,5
Aparelhos Eletromédicos e Eletroterapêuticos	33	964	302,6	267,5	183,7	25.281,5
Aparelhos de Áudio e Vídeo	22	814	-	-	-	7.868,2
Equipamentos e Instrumentos ópticos	3	6	-	-	-	49,0
Mídias Virgens, Magnéticas e ópticas	1	4	-	-	-	112,0
<b>Total Equipamentos Eletroeletrônicos</b>	<b>345</b>	<b>13.280</b>	<b>14.222,0</b>	<b>13.729,5</b>	<b>3.138,2</b>	<b>86.260,8</b>
Representatividade Total Indústria Geral	0,7%	1,4%	2,0%	2,0%	1,2%	0,2%

### EMPRESAS E EMPREGOS – EQUIPAMENTOS ELETROELETRÔNICOS – MINAS GERAIS

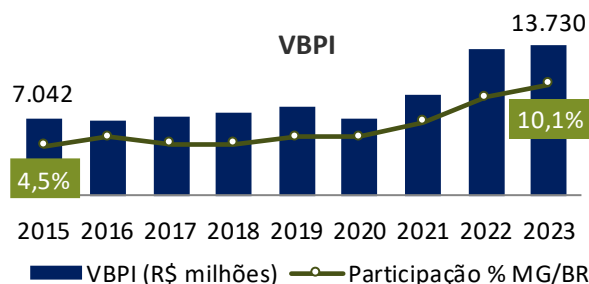


#### PORTES - %




Fonte: Registro Anual de Informações Sociais – Ministério do Trabalho e Emprego

### VBPI E PRODUTIVIDADE DO TRABALHO



#### Diferencial de produtividade – MG/BR



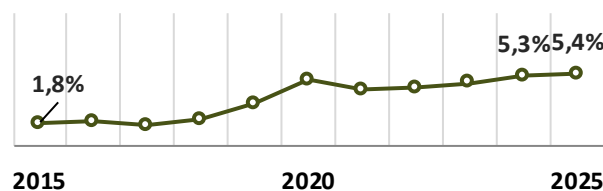
Fonte: Pesquisa Industrial Anual - IBGE

### SETOR EXTERNO

#### Balança Comercial – US\$ milhões

	2024	2025	Var. % 25/24
Exportação	77,1	86,3	11,9%
Importação	1.651,0	1.423,3	-13,8%
Saldo	-1.573,9	-1.337,0	-

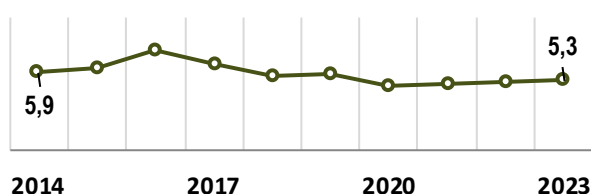
#### Part. Exportações % MG/BR



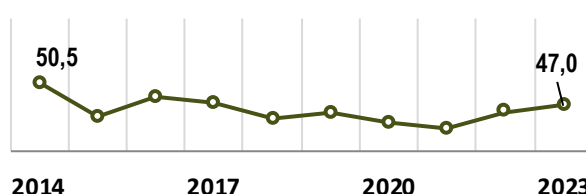
Fonte: Comex Stat – Ministério do Desenvolvimento, Indústria, Comércio e Serviços

### COEFICIENTES DE ABERTURA COMERCIAL - BRASIL

#### Coefficiente de Exportações (%)



#### Coefficiente de Penetração das Importações (%)



Fonte: CNI

### DESTINOS DAS EXPORTAÇÕES (2025)

Argentina	Estados Unidos	França	Polônia	Reino Unido
<b>28,5 %</b>	<b>22,2 %</b>	<b>16,7 %</b>	<b>3,6 %</b>	<b>3,2 %</b>

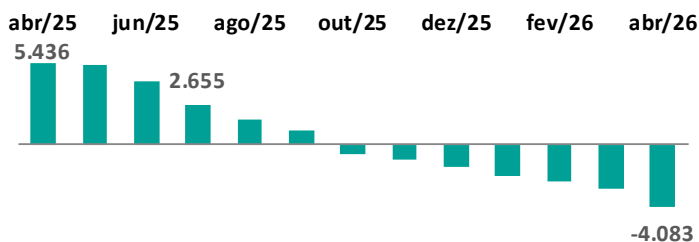
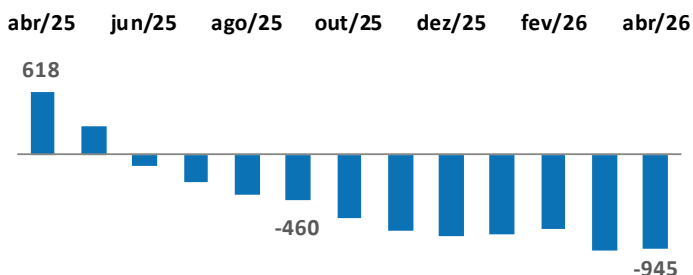
Fonte: Comex Stat – Ministério do Desenvolvimento, Indústria, Comércio e Serviços



DESEMPENHO RECENTE

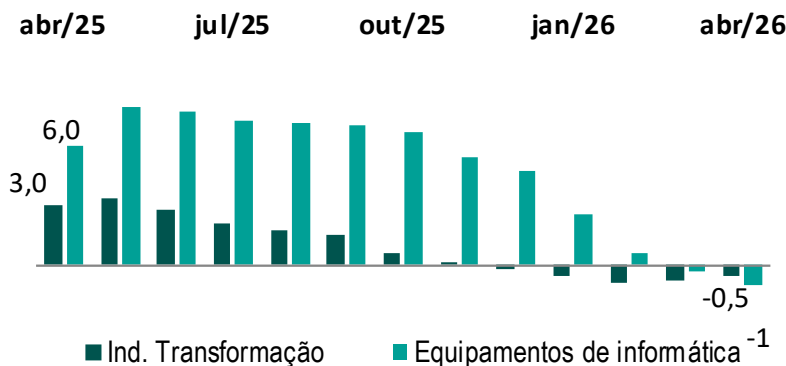


SALDO DE EMPREGOS – ACUMULADO EM 12 MESES



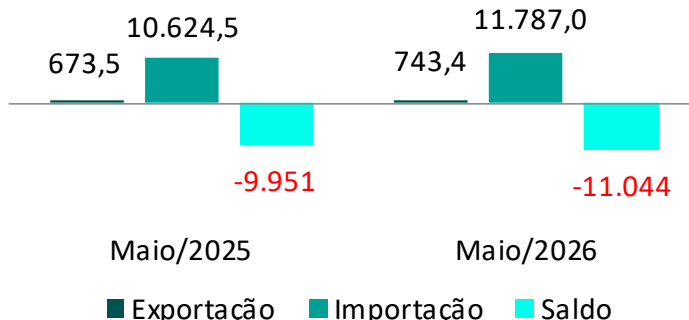
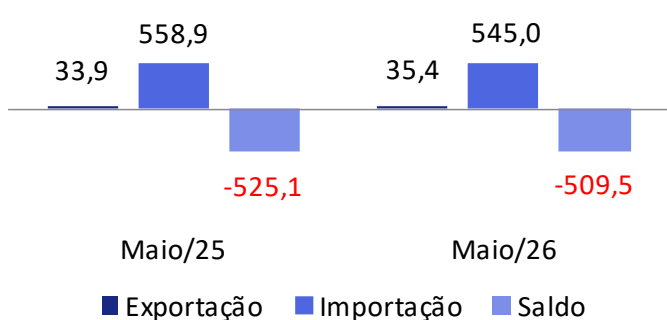
Fonte: CAGED/Ministério do Trabalho e Emprego

PRODUÇÃO FÍSICA – VARIAÇÃO % EM 12 MESES



Fonte: Pesquisa Industrial Mensal - IBGE

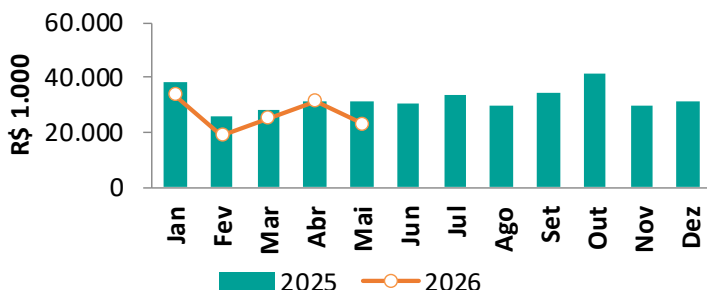
BALANÇA COMERCIAL – ACUMULADO NO ANO\* – US\$ MILHÕES



Fonte: Comex Stat – Ministério do Desenvolvimento, Indústria, Comércio e Serviços

ARRECADAÇÃO DE ICMS

Arrecadação de ICMS mensal



Fonte: Secretária de Estado de Fazenda (SEF/MG)

Acumulado janeiro-maio

ANO	R\$ MILHÕES
2025	154,16
2026	132,70
Var. % 2026/2025	-13,92%



## GLOSSÁRIO

**ARRECAÇÃO DE ICMS** – Soma da receita de Imposto sobre Circulação de Mercadorias e Serviços (ICMS) do setor. Disponibilizado pela Secretaria de Estado da Fazenda de Minas Gerais. Valores reais, corrigidos pelo Índice Nacional de Preços ao Consumidor Amplo (IPCA), tendo o último mês de divulgação como base.

**BALANÇA COMERCIAL** – Saldo em US\$ das exportações e importações de produtos do setor no período analisado. Disponibilizado pelo Ministério da Economia.

**COEFICIENTE DE EXPORTAÇÃO** – Mede a importância das vendas externas para o setor, em percentual e é disponibilizado pela Confederação Nacional da Indústria (CNI).

**COEFICIENTE DE PENETRAÇÃO DAS IMPORTAÇÕES** – Mede a participação de importados no consumo aparente, definido como a parcela da produção doméstica destinada ao mercado interno acrescido das importações. Disponibilizado pela Confederação Nacional da Indústria (CNI).

**PORTES DAS EMPRESAS** – Calculado com base no número de empregados, segundo critério do Instituto Brasileiro de Geografia e Estatística (IBGE), sendo: Micro – de 1 a 9 empregados; Pequena – de 10 a 49 empregados; Média – de 50 a 249 empregados; Grande – Acima de 250 empregados

**PRODUÇÃO FÍSICA INDUSTRIAL** – Indicador calculado pelo Instituto Brasileiro de Geografia e Estatística (IBGE) que permite acompanhar a evolução do produto industrial dos setores da indústria extrativa e de transformação.

**PRODUTIVIDADE DO TRABALHO** – Valor da Transformação Industrial dividido pelo Pessoal Ocupado do setor em Minas Gerais e o Valor da Transformação Industrial dividido pelo Pessoal Ocupado do setor no Brasil. Representa o diferencial de produtividade de Minas Gerais em relação ao Brasil.

**SALDO DE EMPREGOS** – Saldo líquido de contratações e demissões do setor, calculado pelo Cadastro Geral de Empregados e Desempregados (CAGED), disponibilizado pela Secretaria Especial de Previdência e Trabalho do Ministério da Economia.

**RECEITA LÍQUIDA DE VENDAS (RLV)** – Receita bruta total (proveniente da venda de produtos e serviços industriais e da prestação de serviços não industriais) menos o total das deduções (vendas canceladas e descontos, impostos e contribuições incidentes sobre as vendas e serviços). Valores reais, corrigidos pelo Índice de Preços ao Produtor Amplo – Disponibilidade Interna (IPA – DI) da Fundação Getúlio Vargas, tendo o ano de 2018 como base.

**VALOR BRUTO DA PRODUÇÃO INDUSTRIAL (VBPI)** – Compreende a totalidade das transferências realizadas mais as vendas efetuadas pela unidade mais as variações dos estoques de: produtos fabricados pela unidade; produtos em curso de fabricação; e produtos fabricados por outras unidades da mesma. Valores reais, corrigidos pelo Índice de Preços ao Produtor Amplo – Disponibilidade Interna (IPA – DI) da Fundação Getúlio Vargas, tendo o ano de 2018 como base.

**VALOR DA TRANSFORMAÇÃO INDUSTRIAL (VTI)** – Corresponde à diferença entre o valor bruto da produção industrial (VBPI) e o custo com as operações industriais (COI). Valores reais, corrigidos pelo Índice de Preços ao Produtor Amplo – Disponibilidade Interna (IPA – DI) da Fundação Getúlio Vargas, tendo o ano de 2018 como base.