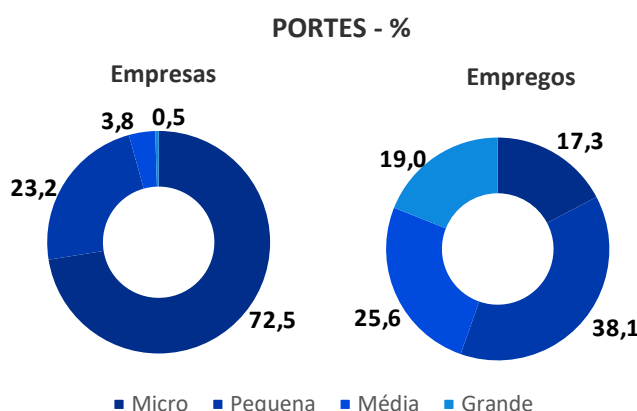
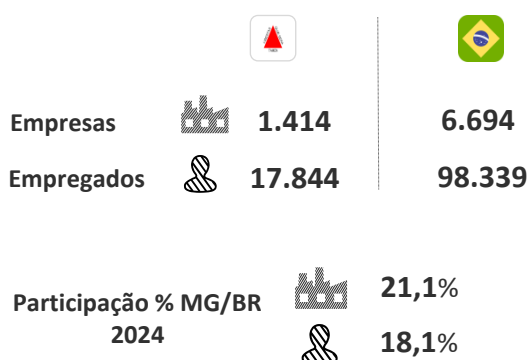


**ESTRUTURA SETORIAL**

**SETOR E SEUS SEGMENTOS – MINAS GERAIS**

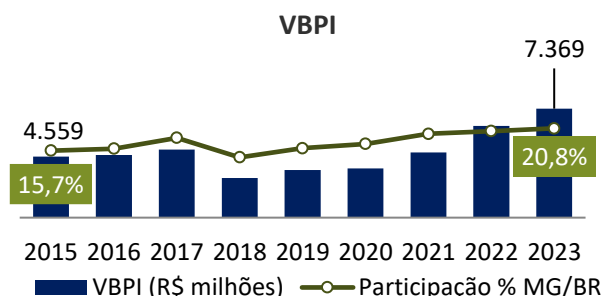
Segmentos	Empresas (2024)	Empregos (2024)	RLV (R\$ milhões) (2023)	VBP (R\$ milhões) (2023)	VTI (R\$ milhões) (2023)	Exportações (US\$ 1.000) (2025)
Extração de Pedra, Areia e Argila	1.190	11.748	3.727,6	3.771,6	2.507,5	55.283,2
Extração de Outros Minerais Não-Metálicos	224	6.096	2.974,8	3.597,8	2.621,1	150.551,7
<b>Total Extração de Minerais não Metálicos</b>	<b>1.414</b>	<b>17.844</b>	<b>6.702,5</b>	<b>7.369,4</b>	<b>5.128,6</b>	<b>205.834,9</b>
Representatividade Total Indústria Geral	2,9%	1,9%	0,9%	1,1%	1,9%	0,4%

**EMPRESAS E EMPREGOS – EXTRAÇÃO MINERAIS NÃO METÁLICOS – MINAS GERAIS**



Fonte: Registro Anual de Informações Sociais – Ministério do Trabalho e Emprego

**VBPI E PRODUTIVIDADE DO TRABALHO**



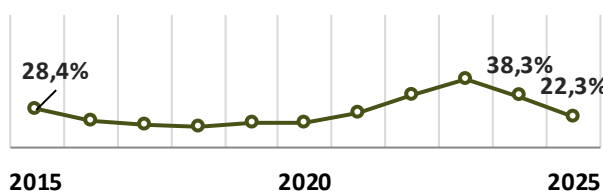
Fonte: Pesquisa Industrial Anual - IBGE

**SETOR EXTERNO**

**Balança Comercial – US\$ milhões**

	2024	2025	Var. % 25/24
Exportação	419,4	205,8	-50,9%
Importação	152,5	358,7	135,2%
Saldo	267,0	-152,8	-

**Part. Exportações % MG/BR**



Fonte: Comex Stat – Ministério do Desenvolvimento, Indústria, Comércio e Serviços

**DESTINOS DAS EXPORTAÇÕES (2025)**

País	Porcentagem
China	59,1 %
Emirados Árabes Unidos	6,2 %
Estados Unidos	6,1 %
Itália	5,9 %
Tailândia	4,2 %

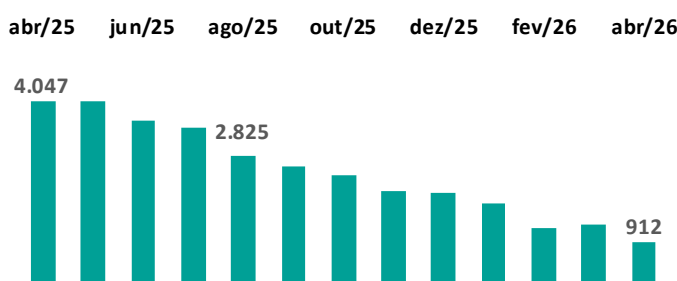
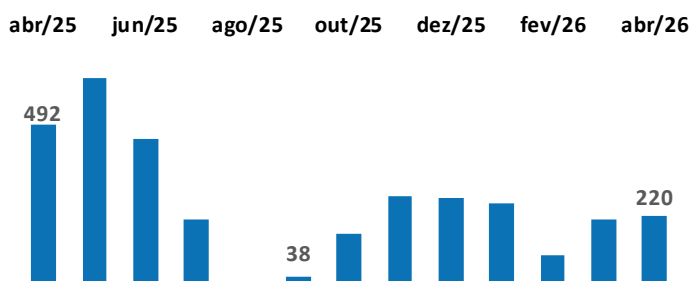
Fonte: Comex Stat – Ministério do Desenvolvimento, Indústria, Comércio e Serviços



**DESEMPENHO RECENTE**

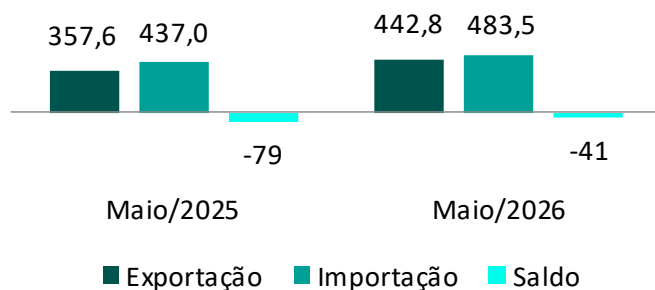
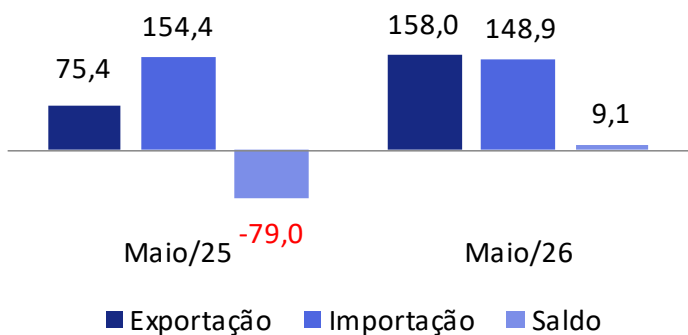


**SALDO DE EMPREGOS – ACUMULADO EM 12 MESES**



Fonte: CAGED/Ministério do Trabalho e Emprego

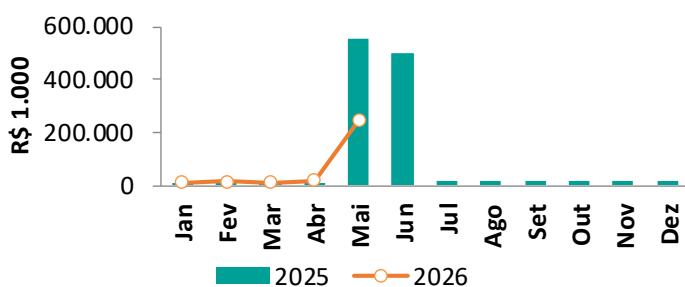
**BALANÇA COMERCIAL – ACUMULADO NO ANO\* – US\$ MILHÕES**



Fonte: Comex Stat – Ministério do Desenvolvimento, Indústria, Comércio e Serviços

**ARRECADAÇÃO DE ICMS**

**Arrecadação de ICMS mensal**



**Acumulado janeiro-maio**

ANO	R\$ MILHÕES
2025	596,23
2026	293,53
<b>Var. % 2026/2025</b>	<b>-50,77%</b>

Fonte: Secretária de Estado de Fazenda (SEF/MG)

## GLOSSÁRIO

**ARRECAÇÃO DE ICMS** – Soma da receita de Imposto sobre Circulação de Mercadorias e Serviços (ICMS) do setor. Disponibilizado pela Secretaria de Estado da Fazenda de Minas Gerais. Valores reais, corrigidos pelo Índice Nacional de Preços ao Consumidor Amplo (IPCA), tendo o último mês de divulgação como base.

**BALANÇA COMERCIAL** – Saldo em US\$ das exportações e importações de produtos do setor no período analisado. Disponibilizado pelo Ministério da Economia.

**COEFICIENTE DE EXPORTAÇÃO** – Mede a importância das vendas externas para o setor, em percentual e é disponibilizado pela Confederação Nacional da Indústria (CNI).

**COEFICIENTE DE PENETRAÇÃO DAS IMPORTAÇÕES** – Mede a participação de importados no consumo aparente, definido como a parcela da produção doméstica destinada ao mercado interno acrescido das importações. Disponibilizado pela Confederação Nacional da Indústria (CNI).

**PORTES DAS EMPRESAS** – Calculado com base no número de empregados, segundo critério do Instituto Brasileiro de Geografia e Estatística (IBGE), sendo: Micro – de 1 a 9 empregados; Pequena – de 10 a 49 empregados; Média – de 50 a 249 empregados; Grande – Acima de 250 empregados

**PRODUÇÃO FÍSICA INDUSTRIAL** – Indicador calculado pelo Instituto Brasileiro de Geografia e Estatística (IBGE) que permite acompanhar a evolução do produto industrial dos setores da indústria extrativa e de transformação.

**PRODUTIVIDADE DO TRABALHO** – Valor da Transformação Industrial dividido pelo Pessoal Ocupado do setor em Minas Gerais e o Valor da Transformação Industrial dividido pelo Pessoal Ocupado do setor no Brasil. Representa o diferencial de produtividade de Minas Gerais em relação ao Brasil.

**SALDO DE EMPREGOS** – Saldo líquido de contratações e demissões do setor, calculado pelo Cadastro Geral de Empregados e Desempregados (CAGED), disponibilizado pela Secretaria Especial de Previdência e Trabalho do Ministério da Economia.

**RECEITA LÍQUIDA DE VENDAS (RLV)** – Receita bruta total (proveniente da venda de produtos e serviços industriais e da prestação de serviços não industriais) menos o total das deduções (vendas canceladas e descontos, impostos e contribuições incidentes sobre as vendas e serviços). Valores reais, corrigidos pelo Índice de Preços ao Produtor Amplo – Disponibilidade Interna (IPA – DI) da Fundação Getúlio Vargas, tendo o ano de 2018 como base.

**VALOR BRUTO DA PRODUÇÃO INDUSTRIAL (VBPI)** – Compreende a totalidade das transferências realizadas mais as vendas efetuadas pela unidade mais as variações dos estoques de: produtos fabricados pela unidade; produtos em curso de fabricação; e produtos fabricados por outras unidades da mesma. Valores reais, corrigidos pelo Índice de Preços ao Produtor Amplo – Disponibilidade Interna (IPA – DI) da Fundação Getúlio Vargas, tendo o ano de 2018 como base.

**VALOR DA TRANSFORMAÇÃO INDUSTRIAL (VTI)** – Corresponde à diferença entre o valor bruto da produção industrial (VBPI) e o custo com as operações industriais (COI). Valores reais, corrigidos pelo Índice de Preços ao Produtor Amplo – Disponibilidade Interna (IPA – DI) da Fundação Getúlio Vargas, tendo o ano de 2018 como base.