PANORAMA SETORIAL
Impressão e Reprodução de Gravações

Defesa da Indústria

Última atualização: Maio/2026

ESTRUTURA SETORIAL

SETOR E SEUS SEGMENTOS – MINAS GERAIS

Segmentos	Empresas (2024)	Empregos (2024)	RLV (R$ milhões) (2023)	VBP (R$ milhões) (2023)	VTI (R$ milhões) (2023)	Exportações (US$ 1.000) (2025)
Atividade de Impressão	1.054	7.118	1.374,5	1.373,4	839,3	705,1
Serviços de Pré-Impressão e Acabamentos Gráficos	316	1.312	99,4	92,1	56,9	0,0
Reprodução de Materiais Gravados	10	69	0,6	0,6	0,5	14,0
Total Impressão e Reprodução*	**1.380**	**8.499**	**1.474,6**	**1.466,1**	**896,7**	**719,1**
Representatividade Total Indústria Geral	**2,9%**	**0,9%**	**0,2%**	**0,2%**	**0,3%**	**0,0%**

* IBGE não digulga informações para os grupos de Serviços de Pré-Impressão e Acabamentos Gráficos e Reprodução de Materiais Gravados

EMPRESAS E EMPREGOS – IMPRESSÃO E REPRODUÇÃO DE GRAVAÇÕES – MINAS GERAIS

	MG	Brasil
Empresas	1.380	12.920
Empregados	8.499	103.737
Participação % MG/BR 2024	10,7%	
	8,2%	

Fonte: Registro Anual de Informações Sociais – Ministério do Trabalho e Emprego

PORTES - %

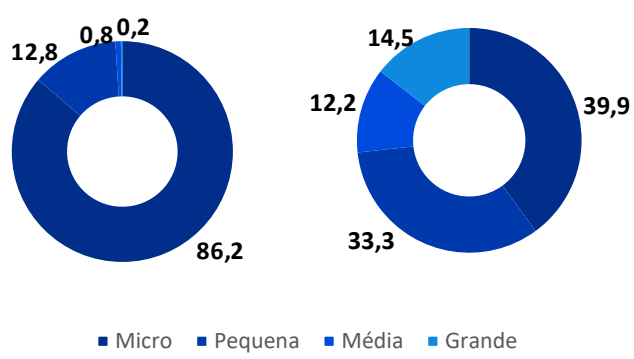

VBPI E PRODUTIVIDADE DO TRABALHO

VBPI

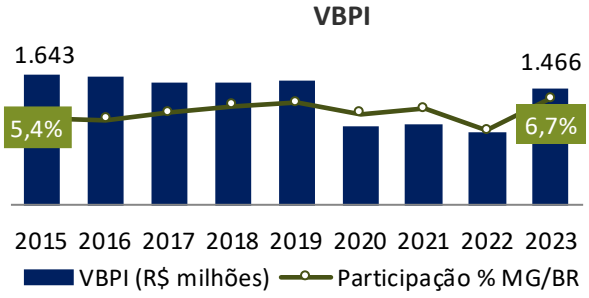

Diferencial de produtividade – MG/BR

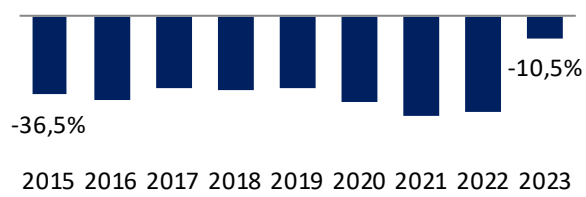

Fonte: Pesquisa Industrial Anual - IBGE

SETOR EXTERNO

Balança Comercial – US$ milhões

	2024	2025	Var. % 25/24
Exportação	0,7	0,7	-4,1%
Importação	92,5	67,6	-27,0%
Saldo	-91,8	-66,9	-

Part. Exportações % MG/BR

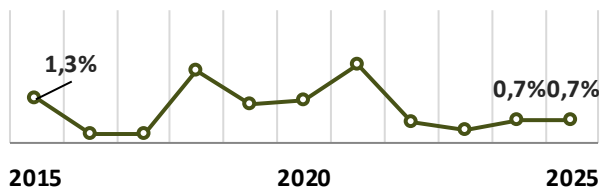

Fonte: Comex Stat – Ministério do Desenvolvimento, Indústria, Comércio e Serviços

COEFICIENTES DE ABERTURA COMERCIAL - BRASIL

Coeficiente de Exportações (%)

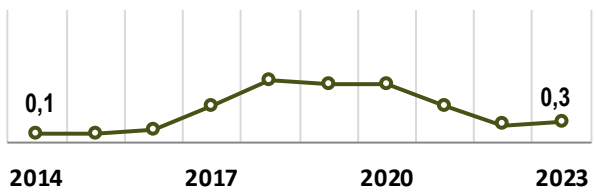

Coeficiente de Penetração das Importações (%)

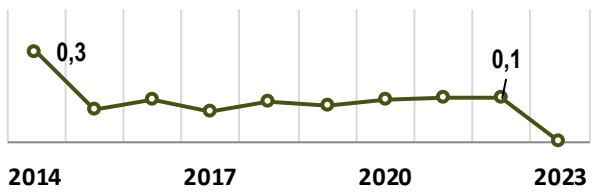

Fonte: CNI

DESTINOS DAS EXPORTAÇÕES (2024)

Estados Unidos	Argentina	Portugal	Espanha	Japão
44,7 %	**13,5** %	**11,6** %	**7,9** %	**7,8** %

Fonte: Comex Stat – Ministério do Desenvolvimento, Indústria, Comércio e Serviços

DESEMPENHO RECENTE

SALDO DE EMPREGOS – ACUMULADO EM 12 MESES

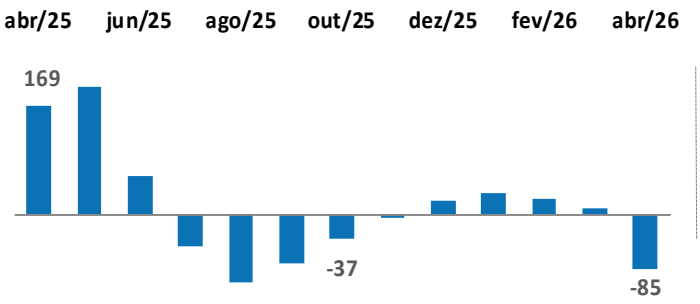

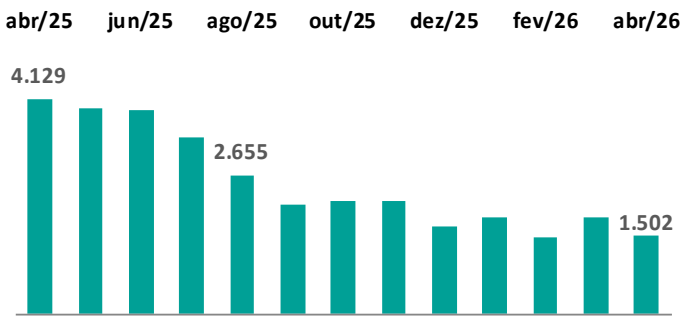

Fonte: CAGED/Ministério do Trabalho e Emprego

PRODUÇÃO FÍSICA – VARIAÇÃO % EM 12 MESES - BRASIL

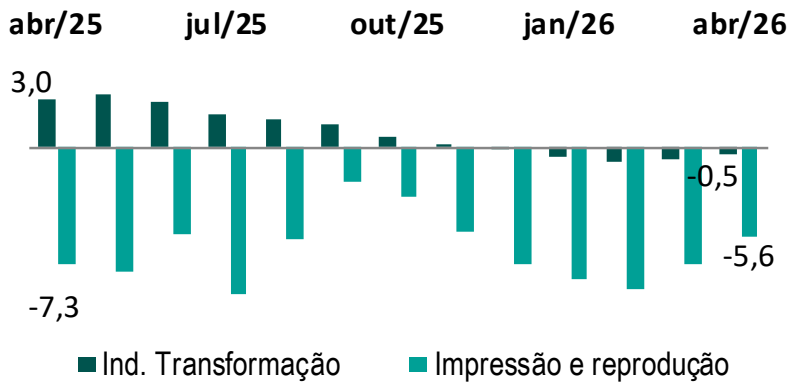

Fonte: Pesquisa Industrial Mensal - IBGE

BALANÇA COMERCIAL – ACUMULADO NO ANO – US$ MILHÕES

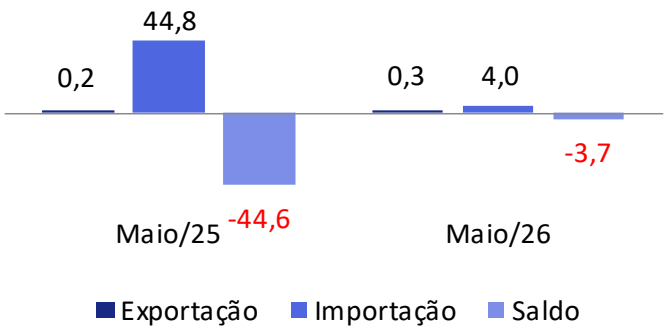

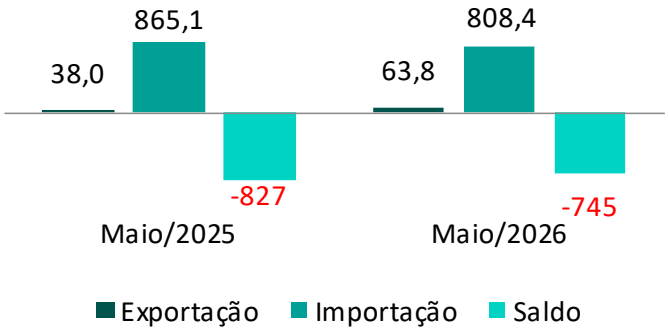

Fonte: Comex Stat – Ministério do Desenvolvimento, Indústria, Comércio e Serviços

ARRECADAÇÃO DE ICMS

Arrecadação de ICMS mensal

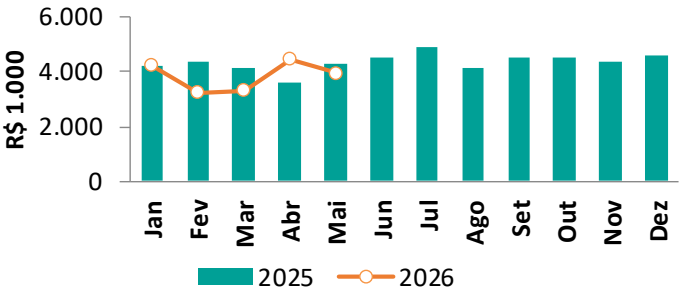

Acumulado janeiro-maio

ANO	R$ MILHÕES
2025	20,69
2026	19,25
Var. % 2026/2025	-6,97%

Fonte: Secretária de Estado de Fazenda (SEF/MG)

GLOSSÁRIO

ARRECADAÇÃO DE ICMS – Soma da receita de Imposto sobre Circulação de Mercadorias e Serviços (ICMS) do setor. Disponibilizado pela Secretaria de Estado da Fazenda de Minas Gerais. Valores reais, corrigidos pelo Índice Nacional de Preços ao Consumidor Amplo (IPCA), tendo o último mês de divulgação como base.

BALANÇA COMERCIAL – Saldo em US$ das exportações e importações de produtos do setor no período analisado. Disponibilizado pelo Ministério da Economia.

COEFICIENTE DE EXPORTAÇÃO – Mede a importância das vendas externas para o setor, em percentual e é disponibilizado pela Confederação Nacional da Indústria (CNI).

COEFICIENTE DE PENETRAÇÃO DAS IMPORTAÇÕES – Mede a participação de importados no consumo aparente, definido como a parcela da produção doméstica destinada ao mercado interno acrescido das importações. Disponibilizado pela Confederação Nacional da Indústria (CNI).

PORTES DAS EMPRESAS – Calculado com base no número de empregados, segundo critério do Instituto Brasileiro de Geografia e Estatística (IBGE), sendo: Micro – de 1 a 9 empregados; Pequena – de 10 a 49 empregados; Média – de 50 a 249 empregados; Grande – Acima de 250 empregados

PRODUÇÃO FÍSICA INDUSTRIAL – Indicador calculado pelo Instituto Brasileiro de Geografia e Estatística (IBGE) que permite acompanhar a evolução do produto industrial dos setores da indústria extrativa e de transformação.

PRODUTIVIDADE DO TRABALHO – Valor da Transformação Industrial dividido pelo Pessoal Ocupado do setor em Minas Gerais e o Valor da Transformação Industrial dividido pelo Pessoal Ocupado do setor no Brasil. Representa o diferencial de produtividade de Minas Gerais em relação ao Brasil.

SALDO DE EMPREGOS – Saldo líquido de contratações e demissões do setor, calculado pelo Cadastro Geral de Empregados e Desempregados (CAGED), disponibilizado pela Secretaria Especial de Previdência e Trabalho do Ministério da Economia.

RECEITA LÍQUIDA DE VENDAS (RLV) – Receita bruta total (proveniente da venda de produtos e serviços industriais e da prestação de serviços não industriais) menos o total das deduções (vendas canceladas e descontos, impostos e contribuições incidentes sobre as vendas e serviços). Valores reais, corrigidos pelo Índice de Preços ao Produtor Amplo – Disponibilidade Interna (IPA – DI) da Fundação Getúlio Vargas, tendo o ano de 2018 como base.

VALOR BRUTO DA PRODUÇÃO INDUSTRIAL (VBPI) – Compreende a totalidade das transferências realizadas mais as vendas efetuadas pela unidade mais as variações dos estoques de: produtos fabricados pela unidade; produtos em curso de fabricação; e produtos fabricados por outras unidades da mesma. Valores reais, corrigidos pelo Índice de Preços ao Produtor Amplo – Disponibilidade Interna (IPA – DI) da Fundação Getúlio Vargas, tendo o ano de 2018 como base.

VALOR DA TRANSFORMAÇÃO INDUSTRIAL (VTI) – Corresponde à diferença entre o valor bruto da produção industrial (VBPI) e o custo com as operações industriais (COI). Valores reais, corrigidos pelo Índice de Preços ao Produtor Amplo – Disponibilidade Interna (IPA – DI) da Fundação Getúlio Vargas, tendo o ano de 2018 como base.