

Indústria mineira registra avanço da produção, em um contexto de atividade moderada

Em maio, a atividade industrial mineira apresentou sinais mistos. O índice de evolução da produção voltou a superar a linha dos 50 pontos, indicando crescimento da produção frente ao mês anterior. Em contrapartida, o índice de evolução do número de empregados permaneceu abaixo desse patamar, sinalizando retração do emprego industrial. Na comparação com maio de 2025, ambos os indicadores registraram desempenho inferior, evidenciando um ritmo de atividade mais moderado do que o observado há um ano.

Apesar do avanço da produção, a utilização da capacidade instalada efetiva em relação à usual recuou e permaneceu abaixo do nível habitual para o período. Além disso, os estoques de produtos finais diminuíram e permaneceram abaixo do planejado pelo décimo mês consecutivo, indicando que o nível de estoques continua inferior ao considerado adequado pelos industriais.

Apesar desse contexto, as expectativas para os próximos seis meses permaneceram predominantemente positivas. Os índices de expectativa de demanda e de compra de matérias-primas seguiram acima dos 50 pontos, ainda que tenham registrado os menores resultados para o mês em seis anos. Por sua vez, as expectativas de emprego ficaram abaixo da linha divisória dos 50 pontos, indicando perspectiva de redução do quadro de pessoal. Já a intenção de investimento recuou em junho, mas permaneceu acima da média histórica, sinalizando que parte das empresas ainda mantém projetos de expansão e modernização produtiva.

DESEMPENHO DA INDÚSTRIA EM MAIO DE 2026

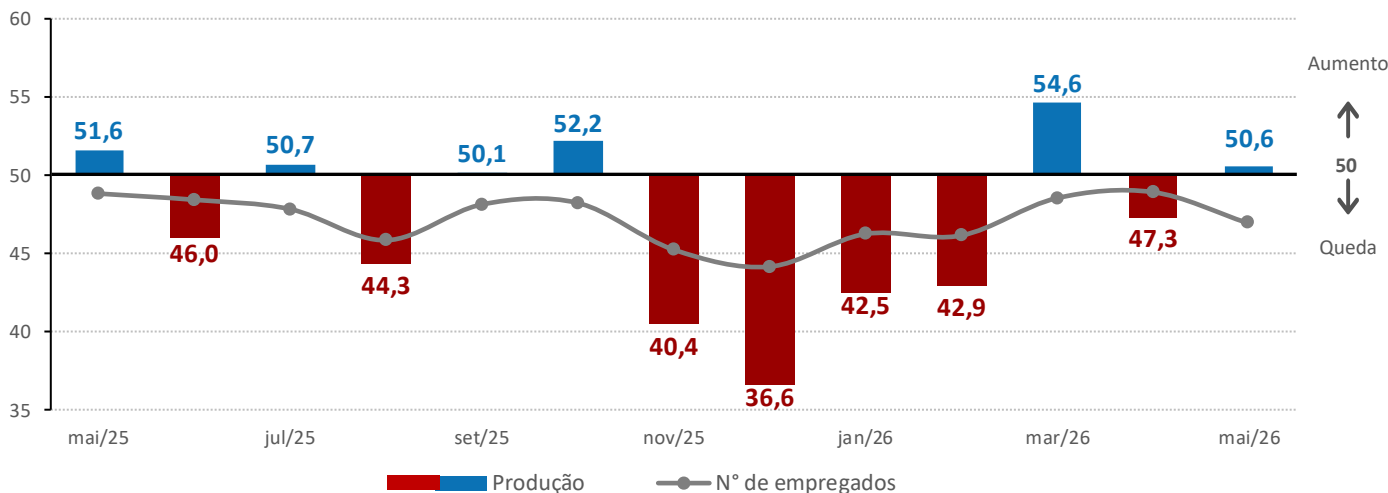
Produção industrial volta a registrar elevação em maio

O índice de **evolução da produção** atingiu 50,6 pontos em maio, retornando ao patamar acima da linha dos 50 pontos. Em relação a abril (47,3 pontos), o indicador aumentou 3,3 pontos, enquanto na comparação com maio de 2025 (51,6 pontos), retraiu 1,0 ponto.

O índice de **evolução do número de empregados** marcou 46,9 pontos em maio, indicando queda do emprego industrial. O indicador apresentou recuo de 2,0 pontos frente a abril (48,9 pontos) e de 1,9 ponto na comparação com maio de 2025 (48,8 pontos).

Evolução da produção e do número de empregados

Índice de difusão (0 a 100 pontos)*



*Valores acima de 50 pontos indicam crescimento da produção e do número de empregados frente ao mês anterior. Quanto mais acima de 50 pontos, maior e mais disseminado é o aumento.

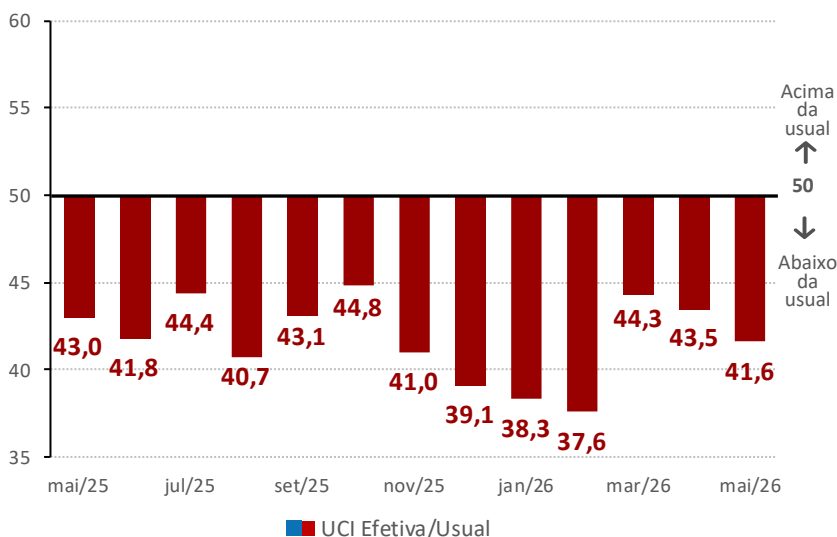
DESEMPENHO DA INDÚSTRIA EM MAIO DE 2026

Utilização da capacidade instalada em relação à usual diminui em maio

O índice de utilização da capacidade instalada efetiva em relação à usual registrou 41,6 pontos em maio, recuo de 1,9 ponto em relação a abril (43,5 pontos). Na comparação com maio de 2025 (43,0 pontos), o indicador caiu 1,4 ponto. Ao permanecer abaixo da linha dos 50 pontos, o índice sinalizou que as empresas continuaram operando com capacidade produtiva inferior ao padrão habitual para o mês.

Evolução da utilização da capacidade instalada efetiva em relação à usual

*Índice de difusão (0 a 100 pontos)**



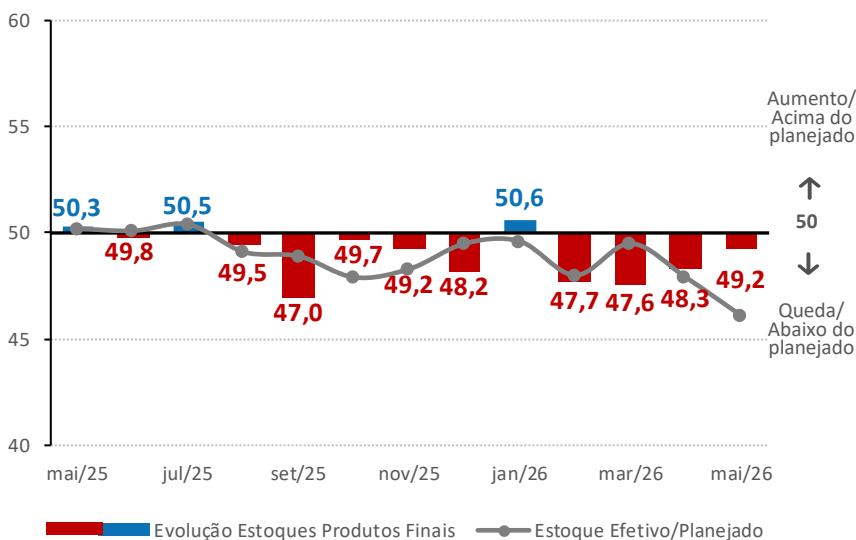
**Valores acima de 50 pontos indicam utilização da capacidade instalada acima da usual para o mês. Quanto mais distante de 50 pontos, maior a distância entre a efetiva e a usual.*

Estoques de produtos caem e permanecem abaixo do planejado

Os estoques de produtos finais apresentaram queda em maio, com o indicador marcando 49,2 pontos – dados abaixo dos 50 pontos mostram redução dos estoques. Por sua vez, o índice de estoque efetivo em relação ao planejado registrou 46,1 pontos, revelando, pelo décimo mês seguido, que os estoques ficaram abaixo do nível esperado pelos industriais.

Evolução dos estoques de produtos finais e do estoque efetivo frente ao planejado

*Índice de difusão (0 a 100 pontos)**



**Valores acima de 50 pontos indicam crescimento do nível de estoques ou estoque efetivo acima do planejado.*

EXPECTATIVAS DA INDÚSTRIA EM JUNHO DE 2026

Expectativas com relação à demanda são positivas, porém as menores para junho em seis anos

O índice de **expectativa de demanda** registrou 53,1 pontos em junho. O resultado mostrou perspectiva de elevação da demanda nos próximos seis meses, ao ficar acima dos 50 pontos – patamar que separa queda de expansão. O indicador cresceu 1,8 ponto em relação a maio (51,3 pontos), mas recuou 1,0 ponto ante junho de 2025 (54,1 pontos), sendo o menor para o mês em seis anos.

O índice de **expectativa de compra de matérias-primas** marcou 51,7 pontos em junho, mostrando perspectiva de crescimento nas compras nos próximos seis meses. O indicador praticamente não variou em relação a maio (51,8 pontos), e recuou 0,9 ponto na comparação com junho de 2025 (52,6 pontos), sendo o mais baixo para o mês em seis anos.

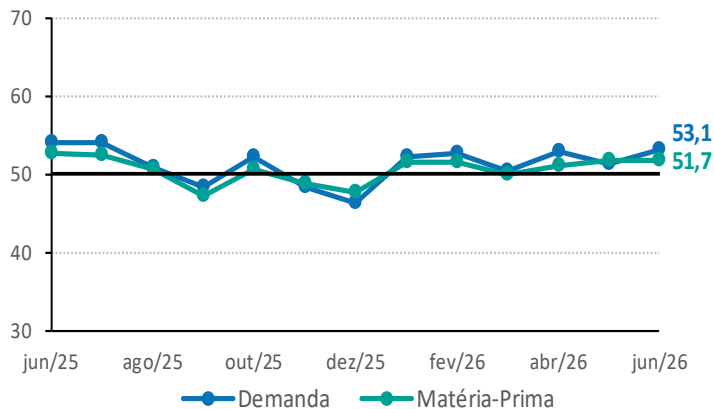
O índice de **expectativa de número de empregados** registrou 49,5 pontos em junho, sinalizando perspectiva de retração do emprego industrial nos próximos seis meses. O indicador reduziu 1,1 ponto frente a maio (50,6 pontos) e 2,0 pontos na comparação com junho de 2025 (51,5 pontos).

Intenções de investimento reduzem em junho

O índice de **intenção de investimento** registrou 55,7 pontos em junho, recuando 4,3 pontos em relação a maio (60,0 pontos). Na comparação com junho de 2025 (58,6 pontos), o indicador diminuiu 2,9 pontos. Contudo, o índice permaneceu acima da sua média histórica, de 52,9 pontos.

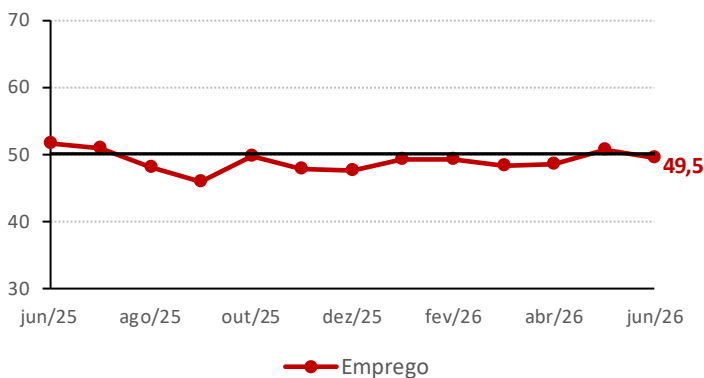
Expectativas de demanda e de compra de matéria-prima

Índice de difusão (0 a 100 pontos)*



Expectativas de número de empregados

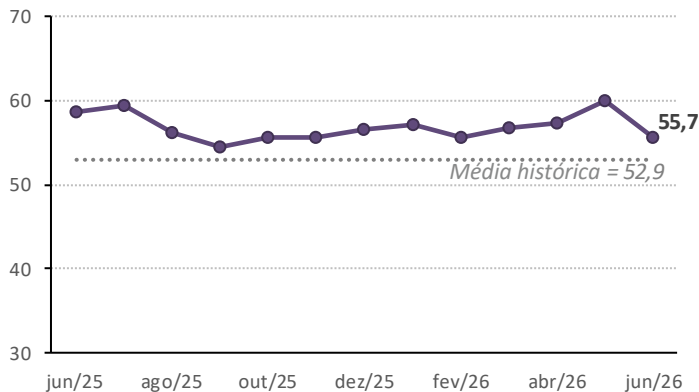
Índice de difusão (0 a 100 pontos)*



*Valores acima de 50 pontos indicam expectativa de crescimento.

Intenção de investimento¹

Índice de difusão (0 a 100 pontos)*



¹Quanto maior o índice, maior a propensão a investir do empresário da indústria.

DESEMPENHO DA INDÚSTRIA

	Total			Pequenas			Médias			Grandes		
	mai/25	abr/26	mai/26	mai/25	abr/26	mai/26	mai/25	abr/26	mai/26	mai/25	abr/26	mai/26
Nível de Atividade												
Produção	51,6	47,3	50,6	45,8	46,6	46,5	50,8	48,3	52,4	55,6	47,1	52,1
Evolução do Nº de Empregados	48,8	48,9	46,9	47,4	46,0	46,5	50,8	48,3	48,2	48,5	51,0	46,3
UCI Efetiva/usual	43,0	43,5	41,6	38,0	42,6	38,9	42,4	43,9	43,9	46,4	43,8	42,0
Estoques												
Produtos Finais	50,3	48,3	49,2	49,2	42,7	46,0	55,0	45,6	49,2	48,2	53,2	51,2
Efetivo/Planejado	50,2	47,9	46,1	44,2	45,2	39,0	55,7	46,3	47,7	50,6	50,5	49,4

Os indicadores variam no intervalo de 0 a 100 pontos. Valores acima de 50 pontos indicam evolução positiva, estoque acima do planejado ou utilização da capacidade instalada acima do usual. Pequenas empresas: com 10 a 49 empregados. Médias empresas: com 50 a 249 empregados. Grandes empresas: com 250 ou mais empregados.

EXPECTATIVAS DA INDÚSTRIA

	Total			Pequenas			Médias			Grandes		
	jun/25	mai/26	jun/26	jun/25	mai/26	jun/26	jun/25	mai/26	jun/26	jun/25	mai/26	jun/26
Expectativas												
Demanda	54,1	51,3	53,1	50,5	48,9	49,3	56,1	49,4	56,1	55,1	53,9	53,7
Compra de Matéria-Prima	52,6	51,8	51,7	46,4	46,6	49,3	52,3	50,0	53,7	56,6	55,9	52,1
Número de Empregados	51,5	50,6	49,5	47,9	47,2	45,8	51,5	49,4	51,8	53,6	53,4	50,5
Intenção de Investimento*	58,6	60,0	55,7	46,4	52,3	41,7	50,8	47,8	50,6	70,4	71,6	67,0

Os indicadores variam no intervalo de 0 a 100 pontos. Valores acima de 50 pontos indicam expectativas positivas.

*O índice varia de 0 a 100 pontos. Quanto maior o índice, maior a propensão a investir dos empresários da indústria.



Perfil da amostra: 47 grandes empresas, 41 médias e 36 pequenas empresas.

Período de coleta: de 1º a 12 de junho de 2026.



Veja mais

Informações sobre série histórica e metodologia em:

<https://www.fiemg.com.br/fiemg/area-de-interesse/estudos-economicos/sondagem-industrial-de-minas-gerais/>

Ficha Técnica

REALIZAÇÃO

FIEMG – Federação das Indústrias do Estado de Minas Gerais

HIPERINTENDENTE DE DESENVOLVIMENTO DA INDÚSTRIA

Érika Morreale Diniz

RESPONSABILIDADE TÉCNICA

Gerência de Economia

GERENTE/ECONOMISTA-CHEFE

João Gabriel Pio

COORDENADORAS

Daniela Araujo Costa Melo Muniz

Juliana Moreira Gagliardi

EQUIPE TÉCNICA

Aguinaldo de Lima Assunção

Ana Guaraciaba Gontijo

Arthur Augusto Dias de Oliveira

Cibele Guedes Santiago

Geysa de Souza Silva

Ítalo Spinelli da Cruz

Luiza de Mello Teixeira

Paulo Alves da Rocha Junior

Pedro Rafael Lopes Fernandes

Stela Rodrigues Lopes Gomes

Thiago de Assis Gonzaga