

### Construção mineira mantém cenário de retração da atividade e do emprego em abril

A Sondagem da Indústria da Construção de Minas Gerais apontou retração da atividade e do nível de emprego em abril. Além disso, as empresas continuaram operando com capacidade produtiva abaixo da habitual para o mês.

Nesse contexto, as expectativas dos construtores para os próximos seis meses permaneceram majoritariamente negativas. Os empresários mostraram pessimismo em relação à atividade, ao lançamento de novos empreendimentos e serviços e ao emprego, enquanto o indicador relacionado à compra de insumos e matérias-primas voltou a sinalizar perspectiva de aumento. As intenções de investimento permaneceram estáveis na comparação mensal e recuaram frente ao mesmo mês do ano anterior.

#### DESEMPENHO DA INDÚSTRIA DA CONSTRUÇÃO MINEIRA EM ABRIL DE 2026

##### Atividade e emprego da construção seguem em retração em abril

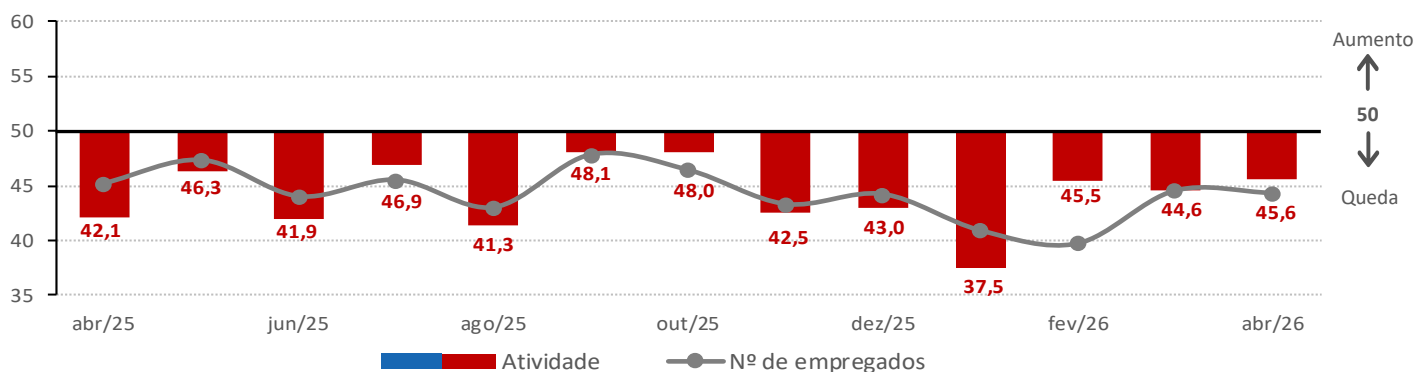
O índice de **atividade** da construção registrou 45,6 pontos em abril, permanecendo abaixo dos 50 pontos pelo 20º mês consecutivo, o que indica retração da atividade do setor. O indicador avançou 1,0 ponto em relação a março (44,6 pontos) e 3,5 pontos na comparação com abril de 2025 (42,1 pontos).

O indicador de **atividade em relação à usual** marcou 39,7 pontos em abril, sinalizando um nível de atividade inferior ao padrão típico para o mês, ao ficar abaixo da linha dos 50 pontos. O índice recuou 1,2 ponto frente a março (40,9 pontos) e 0,8 ponto na comparação com abril de 2025 (40,5 pontos).

O indicador de evolução do **número de empregados** registrou 44,3 pontos em abril, evidenciando a 30ª retração consecutiva do emprego no setor. O índice caiu 0,2 ponto em relação a março (44,5 pontos) e 0,9 ponto frente a abril de 2025 (45,2 pontos).

##### Evolução da atividade e do número de empregados

Índice de difusão (0 a 100 pontos)\*



\*Valores acima de 50 pontos indicam crescimento da atividade e do número de empregados frente ao mês anterior. Quanto mais acima de 50 pontos, maior e mais disseminado é o aumento.

### EXPECTATIVAS DA INDÚSTRIA DA CONSTRUÇÃO MINEIRA EM MAIO DE 2026

#### Expectativas dos construtores mineiros são majoritariamente negativas para os próximos seis meses

O indicador de **nível de atividade** nos próximos seis meses atingiu 49,2 pontos em maio, retomando a perspectiva de queda da atividade, ao ficar abaixo da linha dos 50 pontos. O índice caiu 1,5 ponto em relação a abril (50,7 pontos), mas avançou 1,2 ponto frente a maio de 2025 (48,0 pontos).

O indicador de **compras de insumos e matérias-primas** registrou 50,3 pontos em maio, sinalizando perspectiva de aumento das compras de insumos nos próximos seis meses. O índice avançou 0,4 ponto frente a abril (49,9 pontos) e 2,9 pontos em relação a maio de 2025 (47,4 pontos).

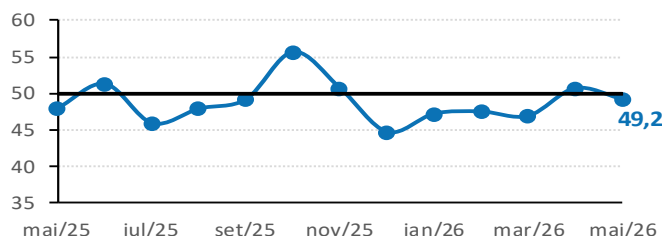
O indicador de **novos empreendimentos e serviços** marcou 48,2 pontos em maio, indicando uma perspectiva de retração no lançamento de novos empreendimentos nos próximos seis meses. O índice apresentou elevação de 2,8 pontos na comparação com o verificado em abril (45,4 pontos) e de 0,7 ponto ante maio de 2025 (47,5 pontos).

O indicador de **evolução do número de empregados** registrou 48,5 pontos em maio, sinalizando continuidade da perspectiva de queda do nível de emprego nos próximos seis meses. O índice aumentou 0,6 ponto frente ao apurado em abril (47,9 pontos) e 1,6 ponto em relação a maio de 2025 (46,9 pontos).

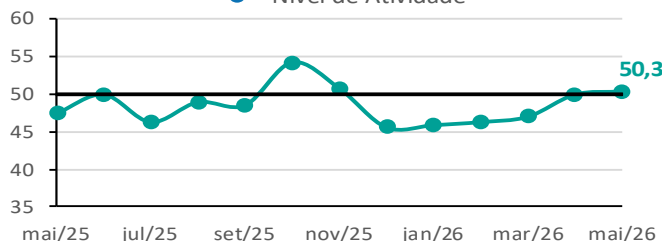
#### Intenções de investimento se mantêm estáveis em maio

O indicador de **intenção de investimento** se manteve estável, ao passar de 41,9 pontos em abril para 41,8 pontos em maio. Na comparação com maio de 2025 (44,4 pontos), o índice apresentou queda de 2,6 pontos. Ainda assim, o resultado ficou 5,2 pontos acima da sua média histórica (36,6 pontos).

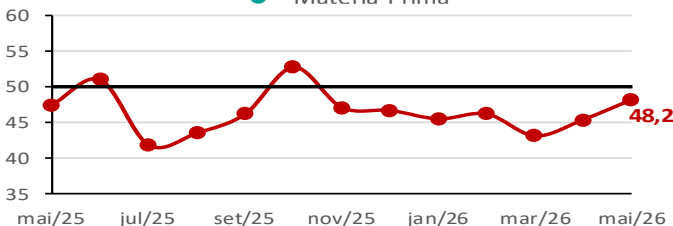
Índices de expectativa – Índice de difusão (0 a 100 pontos)<sup>1</sup>



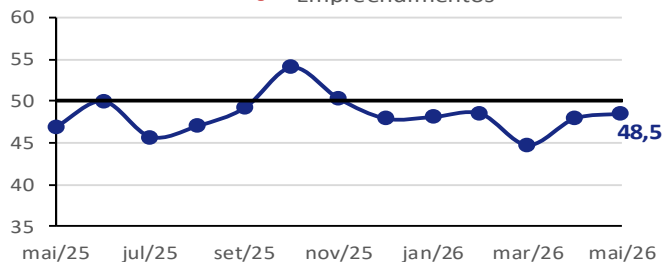
● Nível de Atividade



● Matéria-Prima

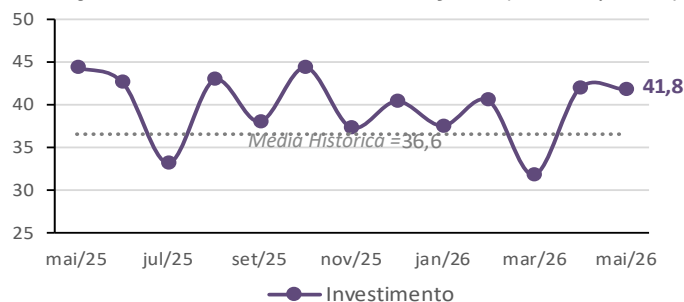


● Empreendimentos



● Emprego

Intenção de investimento – Índice de difusão (0 a 100 pontos)<sup>2</sup>



<sup>1</sup>Índices variam de 0 a 100 pontos. Valores acima de 50 pontos indicam expectativa de crescimento. Quanto mais acima de 50 pontos, maior e mais disseminada é a expectativa de crescimento. <sup>2</sup>Índice varia de 0 a 100 pontos. Quanto maior o índice, maior a propensão a investir do empresário da construção.

### DESEMPENHO DA INDÚSTRIA DA CONSTRUÇÃO

|                                                     | abr/25 | mar/26 | abr/26 |
|-----------------------------------------------------|--------|--------|--------|
| Nível de atividade <sup>1</sup>                     | 42,1   | 44,6   | 45,6   |
| Nível de atividade em relação ao usual <sup>2</sup> | 40,5   | 40,9   | 39,7   |
| Número de empregados <sup>1</sup>                   | 45,2   | 44,5   | 44,3   |

<sup>1</sup>Os índices variam no intervalo de 0 a 100 pontos. Valores acima de 50 pontos indicam aumento do nível de atividade e do número de empregados.

<sup>2</sup>O índice varia no intervalo de 0 a 100 pontos. Valores acima de 50 pontos indicam atividade acima do usual.

### EXPECTATIVAS DA INDÚSTRIA DA CONSTRUÇÃO

|                                                  | mai/25 | abr/26 | mai/26 |
|--------------------------------------------------|--------|--------|--------|
| Nível de atividade <sup>3</sup>                  | 48,0   | 50,7   | 49,2   |
| Compra de insumos e matérias-primas <sup>3</sup> | 47,4   | 49,9   | 50,3   |
| Número de empregados <sup>3</sup>                | 46,9   | 47,9   | 48,5   |
| Novos empreendimentos e serviços <sup>3</sup>    | 47,5   | 45,4   | 48,2   |
| Intenção de Investimento <sup>4</sup>            | 44,4   | 41,9   | 41,8   |

<sup>3</sup>Os índices variam no intervalo de 0 a 100 pontos. Valores acima de 50 pontos indicam expectativas de aumento do nível de atividade, da compra de insumos e matérias-primas, dos novos empreendimentos e serviços e do número de empregados.

<sup>4</sup>O índice varia de 0 a 100 pontos. Quanto maior o índice, maior a propensão a investir dos empresários da construção.



Amostra: 45 empresas.  
Período de coleta: de 4 a 13 de maio de 2026.



Veja mais  
Informações sobre série histórica e metodologia em:  
<https://www.fiemg.com.br/fiemg/area-de-interesse/estudos-economicos/sondagem-da-industria-da-construcao-de-minas-gerais/>

# Ficha Técnica

## **REALIZAÇÃO**

*FIEMG – Federação das Indústrias do Estado de Minas Gerais*

## **PRESIDENTE**

*Flávio Roscoe Nogueira*

## **HIPERINTENDENTE DE DESENVOLVIMENTO DA INDÚSTRIA**

*Érika Morreale Diniz*

## **RESPONSABILIDADE TÉCNICA**

*Gerência de Economia*

## **GERENTE/ECONOMISTA-CHEFE**

*João Gabriel Pio*

## **COORDENADORAS**

*Daniela Araujo Costa Melo Muniz*

*Juliana Moreira Gagliardi*

## **EQUIPE TÉCNICA**

*Aguinaldo de Lima Assunção*

*Ana Guaraciaba Gontijo*

*Arthur Augusto Dias de Oliveira*

*Cibele Guedes Santiago*

*Geysa de Souza Silva*

*Ítalo Spinelli da Cruz*

*Luiza de Mello Teixeira*

*Paulo Alves da Rocha Junior*

*Stela Rodrigues Lopes Gomes*

*Thiago de Assis Gonzaga*