PANORAMA SETORIAL
Móveis

Desenvolvimento da Indústria

Última atualização: Outubro/2026

ESTRUTURA SETORIAL

SETOR E SEUS SEGMENTOS – MINAS GERAIS

Segmentos	Empresas (2025)	Empregos (2025)	RLV (R$ milhões) (2023)	VBP (R$ milhões) (2023)	VTI (R$ milhões) (2023)	Exportações (US$ 1.000) (2025)
Móveis	3.245	37.177	6.165,9	5.919,7	2.484,2	22.105,4
Total Móveis	**3.245**	**37.177**	**6.165,9**	**5.919,7**	**2.484,2**	**22.105,4**
Representatividade Total Indústria Geral	**6,7%**	**3,8%**	**0,9%**	**0,9%**	**0,9%**	**0,0%**

EMPRESAS E EMPREGOS – MÓVEIS – MINAS GERAIS

Empresas	3.245	23.328
Empregados	37.177	272.441
Participação % MG/BR 2025	13,9%	
	13,6%	

Fonte: Registro Anual de Informações Sociais – Ministério do Trabalho e Emprego

PORTES - %

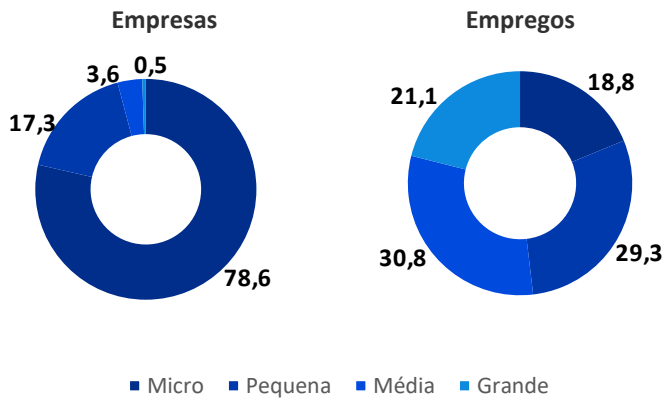

VBPI E PRODUTIVIDADE DO TRABALHO

VBPI

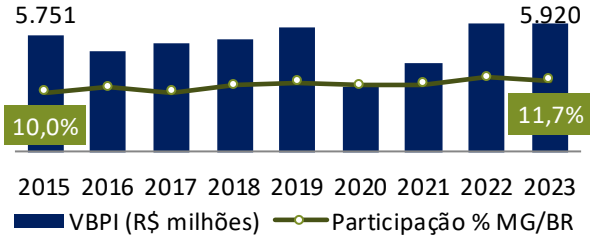

Diferencial de produtividade – MG/BR



Fonte: Pesquisa Industrial Anual - IBGE

SETOR EXTERNO

Balança Comercial – US$ milhões

	2024	2025	Var. % 25/24
Exportação	29,3	22,1	-24,5%
Importação	29,9	27,5	-8,1%
Saldo	-0,7	-5,4	-

Part. % Exportações MG/BR

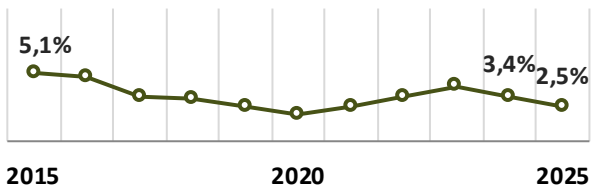

Fonte: Comex Stat – Ministério do Desenvolvimento, Indústria, Comércio e Serviços

COEFICIENTES DE ABERTURA COMERCIAL - BRASIL

Coeficiente de Exportações (%)

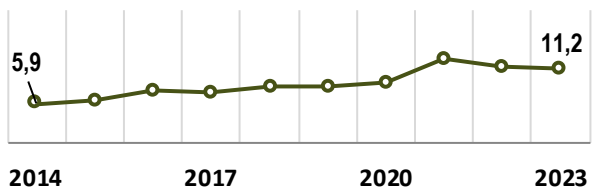

Coeficiente de Penetração das Importações (%)

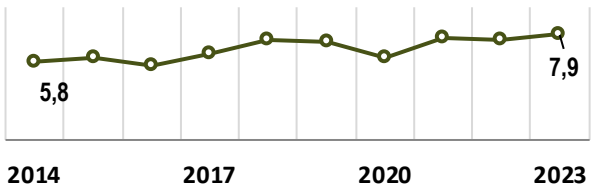

Fonte: CNI

DESTINOS DAS EXPORTAÇÕES (2025)

Argentina	Estados Unidos	Porto Rico	Paraguai	Chile
53,7 %	**8,3** %	**4,5** %	**4,2** %	**4,1** %

Fonte: Comex Stat – Ministério do Desenvolvimento, Indústria, Comércio e Serviços

PANORAMA SETORIAL
Móveis

Desenvolvimento da Indústria

Última atualização: Outubro/2026

DESEMPENHO RECENTE

SALDO DE EMPREGOS – ACUMULADO EM 12 MESES

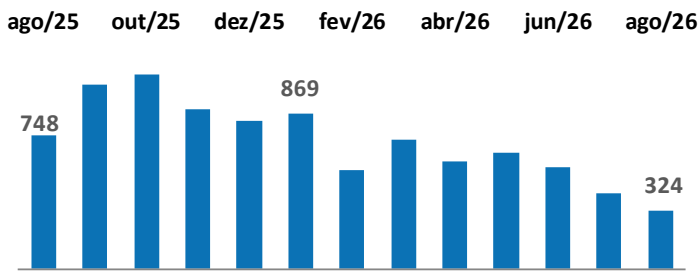

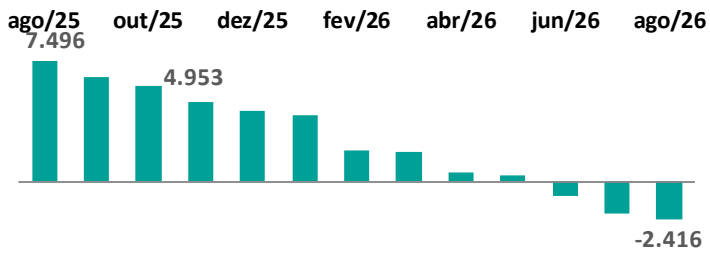

Fonte: CAGED/Ministério do Trabalho e Emprego

PRODUÇÃO FÍSICA – VARIAÇÃO % EM 12 MESES – BRASIL

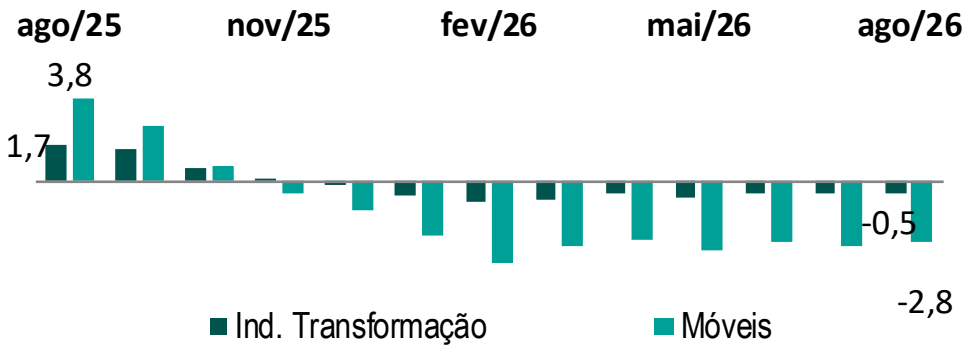

Fonte: Pesquisa Industrial Mensal - IBGE

BALANÇA COMERCIAL – ACUMULADO NO ANO – US$ MILHÕES

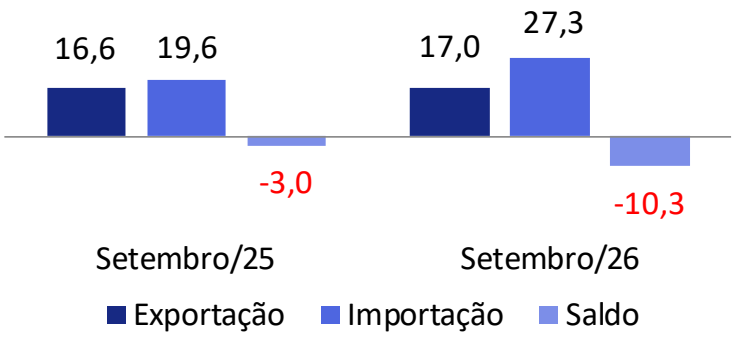

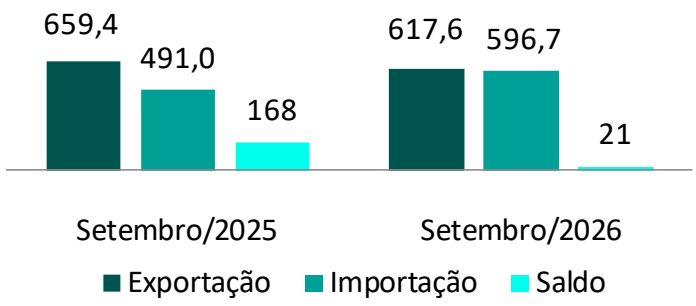

Fonte: Comex Stat – Ministério do Desenvolvimento, Indústria, Comércio e Serviços

ARRECADAÇÃO DE ICMS

Arrecadação de ICMS mensal

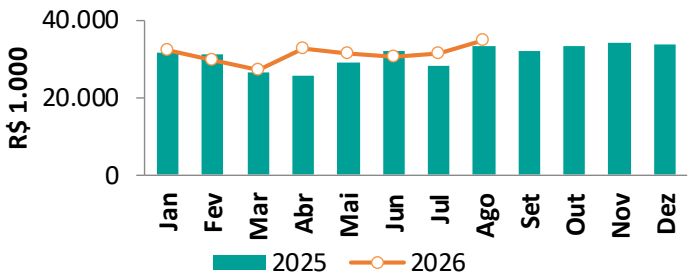

Acumulado janeiro-agosto

ANO	R$ MILHÕES
2025	238,58
2026	251,38
Var. % 2026/2025	5,37%

Fonte: Secretária de Estado de Fazenda (SEF/MG)

GLOSSÁRIO

ARRECADAÇÃO DE ICMS – Soma da receita de Imposto sobre Circulação de Mercadorias e Serviços (ICMS) do setor. Disponibilizado pela Secretaria de Estado da Fazenda de Minas Gerais. Valores reais, corrigidos pelo Índice Nacional de Preços ao Consumidor Amplo (IPCA), tendo o último mês de divulgação como base.

BALANÇA COMERCIAL – Saldo em US$ das exportações e importações de produtos do setor no período analisado. Disponibilizado pelo Ministério da Economia.

COEFICIENTE DE EXPORTAÇÃO – Mede a importância das vendas externas para o setor, em percentual e é disponibilizado pela Confederação Nacional da Indústria (CNI).

COEFICIENTE DE PENETRAÇÃO DAS IMPORTAÇÕES – Mede a participação de importados no consumo aparente, definido como a parcela da produção doméstica destinada ao mercado interno acrescido das importações. Disponibilizado pela Confederação Nacional da Indústria (CNI).

PORTES DAS EMPRESAS – Calculado com base no número de empregados, segundo critério do Instituto Brasileiro de Geografia e Estatística (IBGE), sendo: Micro – de 1 a 9 empregados; Pequena – de 10 a 49 empregados; Média – de 50 a 249 empregados; Grande – Acima de 250 empregados

PRODUÇÃO FÍSICA INDUSTRIAL – Indicador calculado pelo Instituto Brasileiro de Geografia e Estatística (IBGE) que permite acompanhar a evolução do produto industrial dos setores da indústria extrativa e de transformação.

PRODUTIVIDADE DO TRABALHO – Valor da Transformação Industrial dividido pelo Pessoal Ocupado do setor em Minas Gerais e o Valor da Transformação Industrial dividido pelo Pessoal Ocupado do setor no Brasil. Representa o diferencial de produtividade de Minas Gerais em relação ao Brasil.

SALDO DE EMPREGOS – Saldo líquido de contratações e demissões do setor, calculado pelo Cadastro Geral de Empregados e Desempregados (CAGED), disponibilizado pela Secretaria Especial de Previdência e Trabalho do Ministério da Economia.

RECEITA LÍQUIDA DE VENDAS (RLV) – Receita bruta total (proveniente da venda de produtos e serviços industriais e da prestação de serviços não industriais) menos o total das deduções (vendas canceladas e descontos, impostos e contribuições incidentes sobre as vendas e serviços). Valores reais, corrigidos pelo Índice de Preços ao Produtor Amplo – Disponibilidade Interna (IPA – DI) da Fundação Getúlio Vargas, tendo o ano de 2018 como base.

VALOR BRUTO DA PRODUÇÃO INDUSTRIAL (VBPI) – Compreende a totalidade das transferências realizadas mais as vendas efetuadas pela unidade mais as variações dos estoques de: produtos fabricados pela unidade; produtos em curso de fabricação; e produtos fabricados por outras unidades da mesma. Valores reais, corrigidos pelo Índice de Preços ao Produtor Amplo – Disponibilidade Interna (IPA – DI) da Fundação Getúlio Vargas, tendo o ano de 2018 como base.

VALOR DA TRANSFORMAÇÃO INDUSTRIAL (VTI) – Corresponde à diferença entre o valor bruto da produção industrial (VBPI) e o custo com as operações industriais (COI). Valores reais, corrigidos pelo Índice de Preços ao Produtor Amplo – Disponibilidade Interna (IPA – DI) da Fundação Getúlio Vargas, tendo o ano de 2018 como base.