Pesquisa

Por Gerência de Economia

OBSERVATÓRIO DA INDÚSTRIA DE MINAS GERAIS

Sistema FIEMG

Ano 28 . Nº 11 . Novembro de 2026

Divulgação: novembro de 2026

Índice de Confiança do Empresário da Indústria da Construção (ICEICON-MG)

Construção mineira atinge menor nível de confiança em 10 anos

O Índice de Confiança do Empresário da Indústria da Construção de Minas Gerais (ICEICON-MG) registrou forte retração em novembro, de 12,9 pontos, alcançando 33,6 pontos. Essa foi a segunda maior queda mensal desde o início da série histórica, em 2010, inferior apenas à observada em abril de 2020, no início da pandemia (de 21,0 pontos). Com o resultado, o indicador atingiu seu menor nível desde maio de 2016 (30,3 pontos), evidenciando uma intensificação da falta de confiança entre os construtores mineiros. O índice permaneceu abaixo dos 50 pontos, limite que separa a confiança da falta de confiança, pelo 29º mês consecutivo.

Na comparação com novembro de 2025 (44,3 pontos), o índice registrou retração de 10,7 pontos. O indicador ficou 16,3 pontos abaixo de sua média histórica, de 49,9 pontos, reforçando o quadro de confiança bastante fragilizada na construção mineira.

No âmbito nacional, o ICEICON também recuou, passando de 49,0 pontos em outubro para 41,3 pontos em novembro, queda de 7,7 pontos. O indicador permaneceu abaixo dos 50 pontos pelo 23º mês consecutivo, sinalizando falta de confiança entre os construtores brasileiros.

O ICEICON-MG é composto por dois subíndices: o de condições atuais e o de expectativas, ambos variando de 0 a 100 pontos. Valores acima de 50 pontos indicam percepção positiva sobre a situação atual em relação aos seis meses anteriores e otimismo para os próximos seis meses, respectivamente. Valores abaixo desse patamar sinalizam percepção negativa e pessimismo.

O componente de condições atuais marcou 31,2 pontos em novembro, com queda de 4,3 pontos frente a outubro (35,5 pontos). Este foi o 49º mês consecutivo em que os construtores mineiros relataram percepção negativa sobre a situação atual. Na comparação com novembro de 2025 (40,6 pontos), houve recuo de 9,4 pontos.

O componente de expectativas apresentou expressiva queda em novembro. Após superar os 50 pontos em outubro, quando alcançou 52,0 pontos, o indicador caiu 17,2 pontos, chegando aos 34,8 pontos e voltando a sinalizar pessimismo dos construtores mineiros para os próximos seis meses. Em relação a novembro de 2025 (46,1 pontos), houve diminuição de 11,3 pontos.

Série histórica – Índice (0 a 100 pontos)[1]

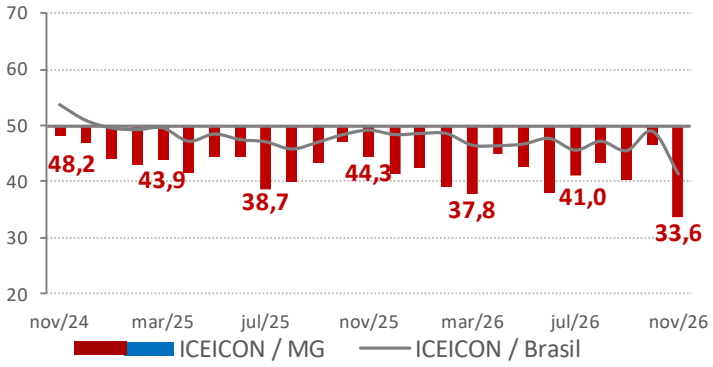

[1]Valores acima de 50 pontos indicam confiança do empresário. Quanto mais acima de 50 pontos, maior e mais disseminada é a confiança. Quanto mais abaixo de 50 pontos, maior e mais disseminada é a falta de confiança.

Composição do ICEICON/MG – Índice (0 a 100 pontos)[2]

Índice de condições atuais

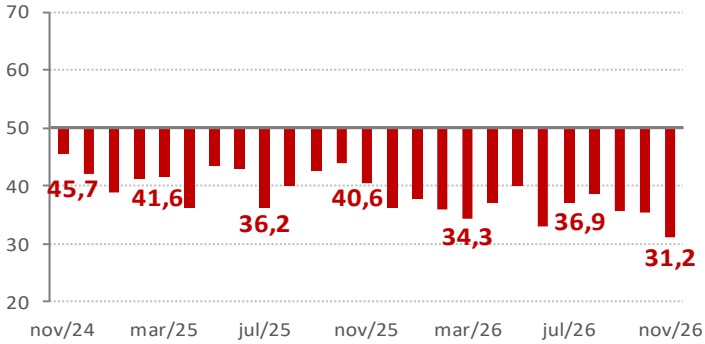

Índice de expectativas

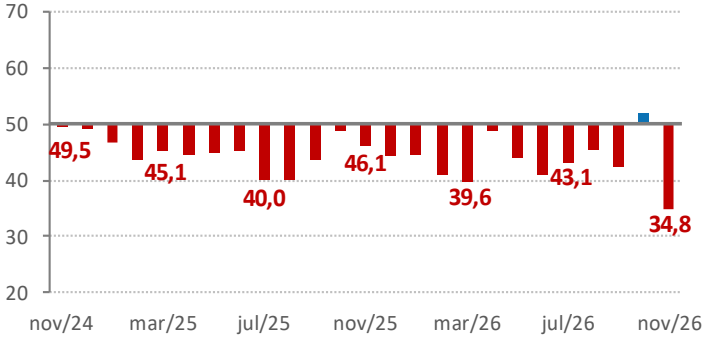

[2]Os índices de condições atuais e de expectativas variam no intervalo de 0 a 100 pontos. Valores acima de 50 pontos indicam situação melhor e expectativa positiva, respectivamente.

	nov/25	out/26	nov/26
ICEICON-MG	**44,3**	**46,5**	**33,6**
Condições Atuais[1]	**40,6**	**35,5**	**31,2**
Economia Brasileira	34,9	28,6	27,3
Economia do Estado	41,7	32,5	30,4
Empresa	41,8	37,9	32,4
Expectativas[2]	**46,1**	**52,0**	**34,8**
Economia Brasileira	38,2	50,6	27,1
Economia do Estado	46,2	50,1	31,1
Empresa	48,0	52,8	37,7

[1]Na comparação com os últimos seis meses.
[2]Para os próximos seis meses.

O ICEICON varia no intervalo de 0 a 100 pontos. Valores acima de 50 pontos indicam confiança do empresário. Quanto mais acima de 50 pontos, maior e mais disseminada é a confiança. Quanto mais abaixo de 50 pontos, maior e mais disseminada é a falta de confiança. Os índices de condições atuais e de expectativas variam no intervalo de 0 a 100 pontos, sendo que valores acima de 50 pontos indicam situação melhor e expectativa positiva, respectivamente.

Amostra: 51 empresas.
Período de coleta: de 3 a 12 de novembro de 2026.

Veja mais
Informações sobre série histórica e metodologia em:
www.fiemg.com.br/fiemg/area-de-interesse/estudos-economicos/indice-de-confianca-do-empresario-da-industria-da-construcao-iceicon-mg/

Ficha Técnica

REALIZAÇÃO
FIEMG – Federação das Indústrias do Estado de Minas Gerais

HIPERINTENDENTE DE DESENVOLVIMENTO DA INDÚSTRIA
Érika Morreale Diniz

RESPONSABILIDADE TÉCNICA
Gerência de Economia

GERENTE/ECONOMISTA-CHEFE
João Gabriel Pio

COORDENADORAS
Daniela Araujo Costa Melo Muniz
Juliana Moreira Gagliardi

EQUIPE TÉCNICA
Aguinaldo de Lima Assunção
Ana Guaraciaba Gontijo
Arthur Augusto Dias de Oliveira
Cibele Guedes Santiago
Geysa de Souza Silva
Ítalo Spinelli da Cruz
Luiza de Mello Teixeira
Pedro Rafael Lopes Fernandes
Stela Rodrigues Lopes Gomes
Thiago de Assis Gonzaga

OBSERVATÓRIO DA INDÚSTRIA DE MINAS GERAIS

Sistema FIEMG