

### Empresários da indústria mineira estão mais confiantes

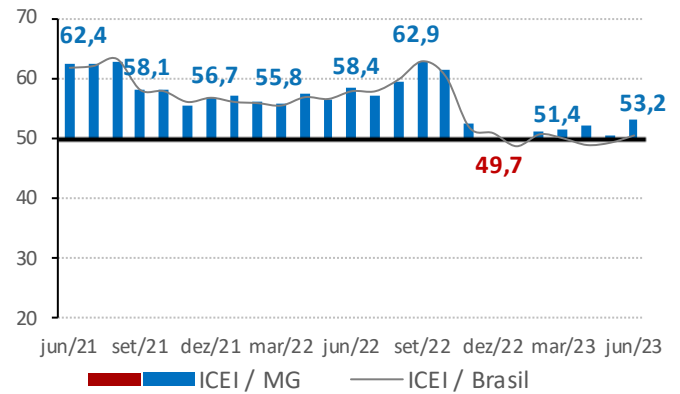
O Índice de Confiança do Empresário Industrial (ICEI) cresceu 2,6 pontos entre maio (50,6 pontos) e junho (53,2 pontos), sendo o quinto mês seguido em que os empresários mineiros demonstram confiança, conforme indicador acima dos 50 pontos – fronteira entre falta de confiança e confiança. Esse resultado – o maior em nove meses – foi influenciado especialmente pela melhora das expectativas, tendo em vista que a percepção dos industriais com relação à situação atual da economia e dos seus negócios permanece negativa. O ICEI ficou 0,4 ponto acima da sua média histórica, de 52,8 pontos. Contudo, o índice foi 5,2 pontos inferior ao apurado em junho de 2022 (58,4 pontos), sendo o mais baixo para o mês em três anos. O ICEI nacional aumentou 1,2 ponto entre maio (49,2 pontos) e junho (50,4 pontos) e voltou a mostrar confiança dos empresários brasileiros.

O ICEI resulta da ponderação dos índices de condições atuais e de expectativas, que variam de 0 a 100 pontos. Valores acima de 50 pontos indicam percepção de situação atual melhor e expectativa positiva para os próximos seis meses, respectivamente.

O componente de condições atuais avançou 1,2 ponto frente a maio (45,1 pontos) e marcou 46,3 pontos em junho. O índice sinalizou uma percepção de piora das condições das economias do país e do estado, bem como das empresas, embora essa percepção tenha sido menos intensa e disseminada entre os industriais. Em relação a junho de 2022 (53,3 pontos), o indicador caiu 7 pontos, sendo o pior para o mês em três anos.

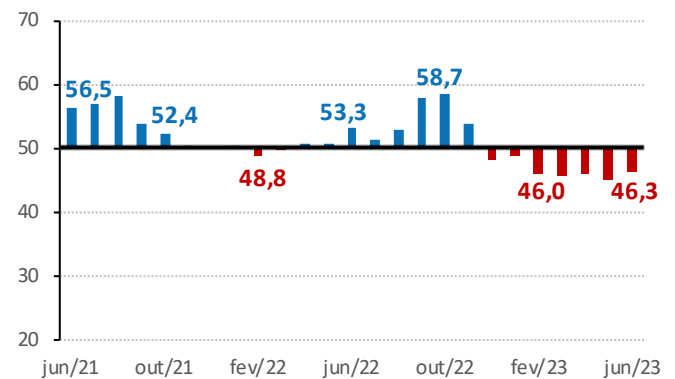
O componente de expectativas aumentou 3,4 pontos ante maio (53,3 pontos) e alcançou 56,7 pontos em junho, mostrando maior otimismo dos empresários para os próximos seis meses. O indicador ficou 4,2 pontos abaixo do verificado em junho de 2022 (60,9 pontos) e foi o menor para o mês em três anos.

Série histórica - Índice (0 a 100 pontos)\*

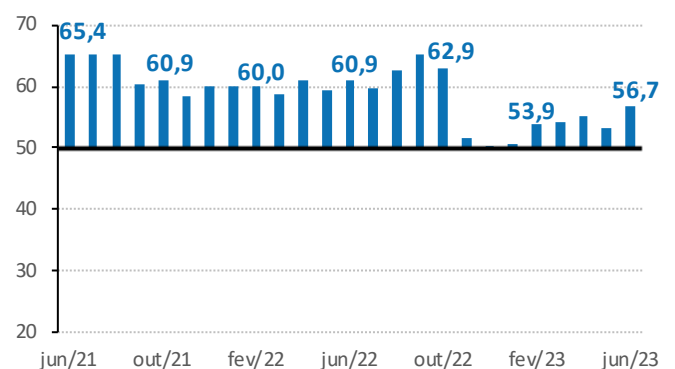


Composição do ICEI / MG - Índice (0 a 100 pontos)\*\*

#### Índice de condições atuais



#### Índice de expectativas



\*Valores acima de 50 pontos indicam confiança do empresário. Quanto mais acima de 50 pontos, maior e mais disseminada é a confiança.

\*\* Os índices de condições atuais e de expectativas variam no intervalo de 0 a 100 pontos, sendo que valores acima de 50 pontos indicam situação melhor e expectativa positiva, respectivamente.

	Indústria Geral			Pequeno Porte			Médio Porte			Grande Porte		
	jun/22	mai/23	jun/23	jun/22	mai/23	jun/23	jun/22	mai/23	jun/23	jun/22	mai/23	jun/23
ICEI	58,4	50,6	53,2	57,1	44,9	49,7	58,8	49,1	52,2	58,8	54,1	55,6
Condições Atuais <sup>1</sup>	53,3	45,1	46,3	50,2	36,9	40,3	54,6	45,1	48,1	54,2	49,1	48,4
Economia brasileira	49,9	38,2	39,9	46,3	31,3	33,9	51,6	39,0	43,9	50,7	41,1	40,7
Economia do estado	51,3	43,6	44,8	47,4	35,7	37,9	53,3	43,6	47,6	52,2	47,6	46,8
Empresa	54,7	47,1	48,3	51,9	38,6	42,5	55,7	47,0	49,3	55,5	51,4	50,7
Expectativas <sup>2</sup>	60,9	53,3	56,7	60,6	48,9	54,4	60,9	51,1	54,2	61,1	56,6	59,2
Economia brasileira	55,6	45,4	48,8	56,3	40,4	45,0	57,8	43,2	47,6	54,0	49,0	51,4
Economia do estado	57,0	51,6	54,7	56,7	46,7	50,0	58,2	49,6	53,0	56,6	55,1	57,9
Empresa	63,2	55,7	59,2	62,7	51,5	57,9	62,3	53,4	56,1	64,0	58,9	61,4

<sup>1</sup>Na comparação com os últimos seis meses.

<sup>2</sup>Para os próximos seis meses.

O ICEI varia no intervalo de 0 a 100 pontos. Valores acima de 50 pontos indicam confiança do empresário. Quanto mais acima de 50 pontos, maior e mais disseminada é a confiança. Os índices de condições atuais e de expectativas variam no intervalo de 0 a 100 pontos, sendo que valores acima de 50 pontos indicam situação melhor e expectativa positiva, respectivamente.



Perfil da amostra: 72 grandes empresas, 75 médias e 70 pequenas empresas.  
Período de coleta: de 1º a 13 de junho de 2023.



### Veja mais

Informações sobre série histórica e metodologia em:

[www.fiemg.com.br/produto/indice-de-confianca-do-empresario](http://www.fiemg.com.br/produto/indice-de-confianca-do-empresario)

# Ficha Técnica

**REALIZAÇÃO:**

FIEMG

Federação das Indústrias do Estado de Minas Gerais

**PRESIDENTE:**

Flávio Roscoe Nogueira

**RESPONSÁVEL TÉCNICO:**

Gerência de Economia e Finanças Empresariais

**GERENTE/ECONOMISTA-CHEFE:**

João Gabriel Pio

**COORDENAÇÃO:**

Daniela Araujo Costa Melo Muniz

**ANALISTAS:**

Ana Guaraciaba Gontijo

Geysa de Souza Silva

Júlia Silper Fonseca Pereira

*Esta publicação é elaborada com base em análises internas. Não nos responsabilizamos pelos resultados das decisões tomadas com base no conteúdo deste material.*