

CONFIANÇA DOS EMPRESÁRIOS DA CONSTRUÇÃO RECUA NO PRIMEIRO MÊS DE 2021

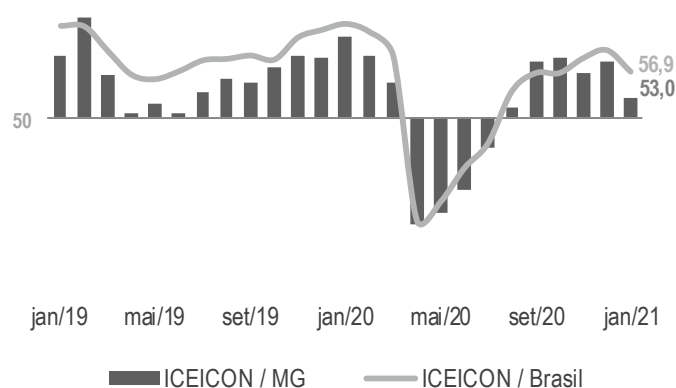
O Índice de Confiança do Empresário da Indústria da Construção de Minas Gerais – ICEICON-MG – recuou 5,2 pontos em janeiro (53,0 pontos), em relação a dezembro (58,2 pontos), reflexo da retração nos seus dois componentes – condições atuais e expectativas para os próximos seis meses. Apesar da queda, os empresários permaneceram confiantes pelo sexto mês consecutivo, com indicador acima dos 50 pontos – fronteira entre retração e aumento. Na comparação com janeiro de 2020 (61,9 pontos), o índice decresceu 8,9 pontos, sendo o mais baixo para o mês em três anos. O ICEICON nacional caiu 3,2 pontos entre dezembro (60,1 pontos) e janeiro (56,9 pontos), mas continuou apontando confiança dos empresários brasileiros.

O ICEICON-MG é resultado da ponderação dos índices de condições atuais e de expectativas, que variam de 0 a 100 pontos. Valores acima de 50 pontos apontam percepção de melhora na situação atual e expectativa positiva para os próximos seis meses, respectivamente.

O componente de condições atuais recuou 5,9 pontos ante dezembro (53,9 pontos), registrando 48,0 pontos em janeiro. O resultado ocorreu após dois meses seguidos de indicadores acima dos 50 pontos, e mostrou insatisfação dos construtores com a situação das economias brasileira e mineira. O índice caiu 8,1 pontos em relação ao observado em janeiro de 2020 (56,1 pontos), e foi o menor para o mês em três anos.

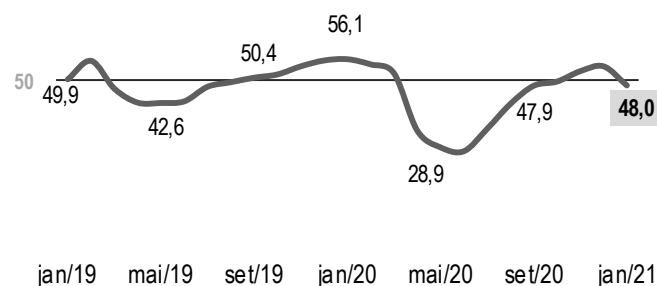
O componente de expectativas retraiu 4,9 pontos frente a dezembro (60,4 pontos), marcando 55,5 pontos em janeiro. O indicador continuou sinalizando empresários otimistas com relação às economias brasileira e mineira e aos seus negócios nos próximos seis meses, embora em menor intensidade. O índice diminuiu ante janeiro de 2020 (64,8 pontos), e foi o mais baixo para o mês em quatro anos.

Série histórica do ICEICON - Índice (0 a 100 pontos)*

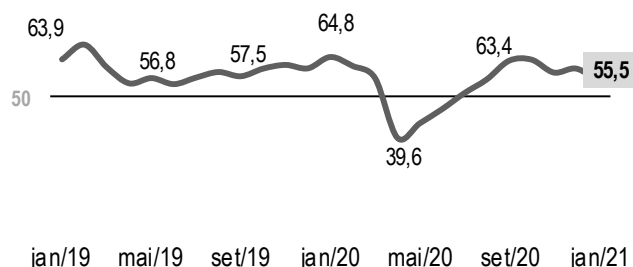


Composição do ICEICON-MG - Índice (0 a 100 pontos)**

Índice de condições atuais



Índice de expectativas



	jan/20	dez/20	jan/21
ICEICON-MG	61,9	58,2	53,0
Condições Atuais¹ com relação à:	56,1	53,9	48,0
Economia Brasileira	59,7	52,7	41,9
Economia do Estado	54,4	51,9	44,5
Empresa	55,7	54,7	50,3
Expectativas² com relação à:	64,8	60,4	55,5
Economia Brasileira	65,4	58,6	50,5
Economia do Estado	61,4	56,4	51,8
Empresa	65,5	61,8	57,6

¹ Em comparação com os últimos seis meses.

² Para os próximos seis meses.

O ICEICON varia no intervalo de 0 a 100. Valores acima de 50 pontos indicam confiança do empresário. Quanto mais acima de 50 pontos, maior e mais disseminada é a confiança.

Os índices de condições atuais e de expectativas variam no intervalo de 0 a 100, sendo que valores acima de 50 pontos indicam situação melhor e expectativa otimista, respectivamente.



Amostra: 38 empresas.
Período de coleta: 4 a 15 de janeiro de 2021.

Veja mais

Informações sobre série histórica e metodologia em:

<https://www7.fiemg.com.br/fiemg/produto/sondagem-da-construcao-civil?prefix=/fiemg&link=/produto/sondagem-da-construcao-civil>

