

CONFIANÇA DOS CONSTRUTORES MINEIROS RECUA EM MARÇO

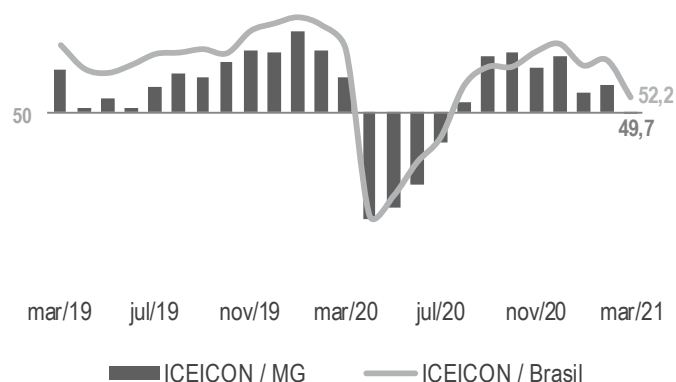
O Índice de Confiança do Empresário da Indústria da Construção de Minas Gerais (ICEICON-MG) decresceu 4,4 pontos ante fevereiro (54,1 pontos), e marcou 49,7 pontos em março. O indicador voltou a ficar abaixo dos 50 pontos – fronteira entre falta de confiança e confiança –, após sete meses acima desse patamar. A retração foi justificada pela piora dos componentes de condições atuais e de expectativas para os próximos seis meses. Em relação a março de 2020 (55,1 pontos), o índice reduziu 5,4 pontos, sendo o menor para o mês em três anos. O ICEICON nacional caiu 5,5 pontos entre fevereiro (57,7 pontos) e março (52,2 pontos), revelando menor confiança dos construtores brasileiros.

O ICEICON-MG é resultado da ponderação dos índices de condições atuais e de expectativas, que variam de 0 a 100 pontos. Valores acima de 50 pontos apontam percepção de melhora na situação atual e expectativa positiva para os próximos seis meses, respectivamente.

O componente de condições atuais recuou 2,9 pontos entre fevereiro (48,8 pontos) e março (45,9 pontos), mostrando construtores insatisfeitos pelo terceiro mês consecutivo. Os empresários perceberam uma deterioração da situação atual das economias brasileira e mineira, e das suas empresas. O índice também caiu, em 5,9 pontos, frente ao verificado em março de 2020 (51,8 pontos), e foi o mais baixo para o mês em três anos.

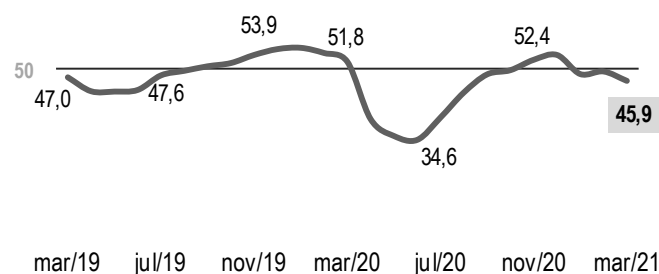
O componente de expectativas decresceu 5,1 pontos ante fevereiro (56,7 pontos), registrando 51,6 pontos em março. O indicador sinalizou otimismo dos construtores – embora em menor intensidade – com relação aos seus negócios nos próximos seis meses. O índice diminuiu 5,2 pontos na comparação com o apurado em março de 2020 (56,8 pontos) e foi o menor para o mês em cinco anos.

Série histórica do ICEICON - Índice (0 a 100 pontos)*

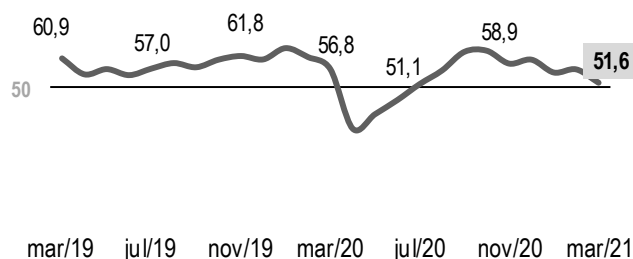


Composição do ICEICON-MG - Índice (0 a 100 pontos)**

Índice de condições atuais



Índice de expectativas



	mar/20	fev/21	mar/21
ICEICON-MG	55,1	54,1	49,7
Condições Atuais¹ com relação à:	51,8	48,8	45,9
Economia Brasileira	52,7	43,6	38,9
Economia do Estado	49,6	43,6	44,4
Empresa	52,1	51,4	48,0
Expectativas² com relação à:	56,8	56,7	51,6
Economia Brasileira	56,2	52,7	46,6
Economia do Estado	52,1	51,8	47,3
Empresa	58,2	58,9	53,9

¹ Em comparação com os últimos seis meses.

² Para os próximos seis meses.

O ICEICON varia no intervalo de 0 a 100. Valores acima de 50 pontos indicam confiança do empresário. Quanto mais acima de 50 pontos, maior e mais disseminada é a confiança.

Os índices de condições atuais e de expectativas variam no intervalo de 0 a 100, sendo que valores acima de 50 pontos indicam situação melhor e expectativa otimista, respectivamente.



Amostra: 36 empresas.
Período de coleta: 1 a 10 de março de 2021.

Veja mais

Informações sobre série histórica e metodologia em:

<https://www7.fiemg.com.br/fiemg/produto/sondagem-da-construcao-civil?prefix=/fiemg&link=/produto/sondagem-da-construcao-civil>