

## FALTA DE CONFIANÇA DOS CONSTRUTORES MINEIROS É MAIS INTENSA EM ABRIL

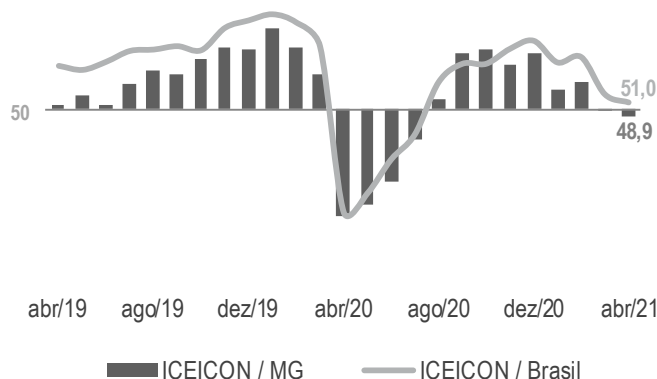
O Índice de Confiança do Empresário da Indústria da Construção de Minas Gerais (ICEICON-MG) recuou 0,8 ponto entre março (49,7 pontos) e abril (48,9 pontos), influenciado pela piora da avaliação dos industriais com relação à situação atual da economia e dos seus negócios. O indicador ficou abaixo dos 50 pontos – fronteira entre falta de confiança e confiança – pelo segundo mês consecutivo, após sete meses acima desse patamar. Na comparação com abril de 2020 (34,1 pontos), o índice avançou expressivos 14,8 pontos. O ICEICON nacional reduziu 1,2 ponto em abril (51,0 pontos), ante março (52,2 pontos), e mostrou menor confiança dos construtores brasileiros.

O ICEICON-MG é resultado da ponderação dos índices de condições atuais e de expectativas, que variam de 0 a 100 pontos. Valores acima de 50 pontos apontam percepção de melhora na situação atual e expectativa positiva para os próximos seis meses, respectivamente.

O componente de condições atuais caiu 5,5 pontos em abril (40,4 pontos), frente a março (45,9 pontos), apontando insatisfação dos construtores pelo quarto mês seguido. Os empresários perceberam uma deterioração mais intensa da situação das economias brasileira e mineira, e das suas empresas. Em contrapartida, o índice cresceu 6,3 pontos em relação ao observado em abril de 2020 (34,1 pontos).

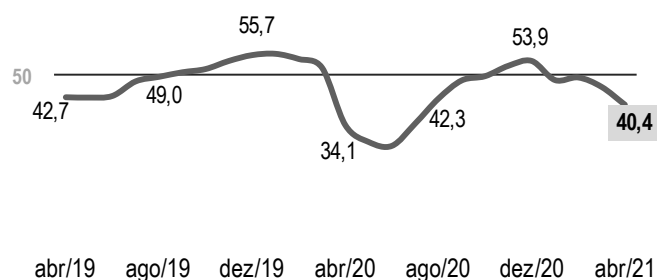
O componente de expectativas aumentou 1,5 ponto entre março (51,6 pontos) e abril (53,1 pontos) e mostrou, pelo 10º mês consecutivo, construtores otimistas. O indicador revelou perspectivas positivas dos empresários com relação à economia do estado e aos seus negócios nos próximos seis meses. O índice avançou 19,0 pontos ante o verificado em abril de 2020 (34,1 pontos).

### Série histórica do ICEICON - Índice (0 a 100 pontos)\*

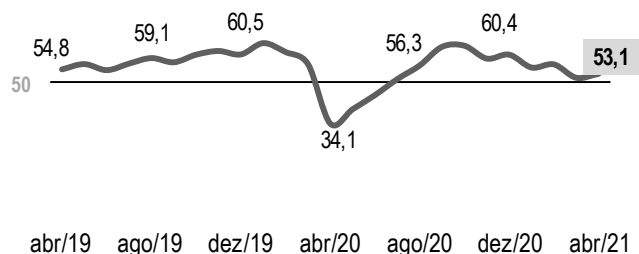


### Composição do ICEICON-MG - Índice (0 a 100 pontos)\*\*

#### Índice de condições atuais



#### Índice de expectativas



	abr/20	mar/21	abr/21
ICEICON-MG	34,1	49,7	48,9
<b>Condições Atuais<sup>1</sup> com relação à:</b>	34,1	45,9	40,4
Economia Brasileira	29,8	38,9	35,8
Economia do Estado	29,9	44,4	36,7
Empresa	36,2	48,0	42,4
<b>Expectativas<sup>2</sup> com relação à:</b>	34,1	51,6	53,1
Economia Brasileira	29,4	46,6	48,6
Economia do Estado	29,0	47,3	50,5
Empresa	36,6	53,9	54,9

<sup>1</sup> Em comparação com os últimos seis meses.

<sup>2</sup> Para os próximos seis meses.

O ICEICON varia no intervalo de 0 a 100. Valores acima de 50 pontos indicam confiança do empresário. Quanto mais acima de 50 pontos, maior e mais disseminada é a confiança.

Os índices de condições atuais e de expectativas variam no intervalo de 0 a 100, sendo que valores acima de 50 pontos indicam situação melhor e expectativa otimista, respectivamente.



Amostra: 39 empresas.  
Período de coleta: 1º a 15 de abril de 2021.

#### Veja mais

Informações sobre série histórica e metodologia em:

<https://www7.fiemg.com.br/fiemg/produto/sondagem-da-construcao-civil?prefix=/fiemg&link=/produto/sondagem-da-construcao-civil>