

## EMPRESÁRIOS DA CONSTRUÇÃO VOLTAM A FICAR CONFIANTES

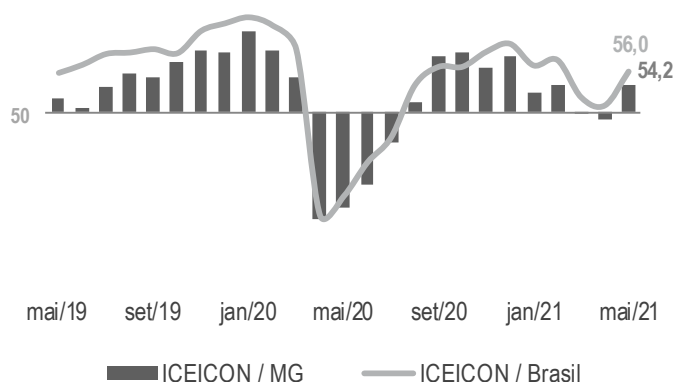
O Índice de Confiança do Empresário da Indústria da Construção de Minas Gerais (ICEICON-MG) atingiu 54,2 pontos em maio, voltando a mostrar construtores confiantes. O aumento de 5,3 pontos frente a abril (48,9 pontos) foi suficiente para repor as perdas acumuladas nos dois meses anteriores. O índice cresceu significativamente ante maio de 2020 (36 pontos), em 18,2 pontos, e ficou 3,7 pontos acima da sua média histórica (50,5 pontos). O ICEICON nacional avançou 5 pontos em maio (56 pontos), na comparação com abril (51 pontos), e mostrou empresários da Construção mais confiantes.

O ICEICON-MG é resultado da ponderação dos índices de condições atuais e de expectativas, que variam de 0 a 100 pontos. Valores acima de 50 pontos apontam percepção de melhora na situação atual e expectativa positiva para os próximos seis meses, respectivamente.

O componente de condições atuais cresceu 7,7 pontos entre abril (40,4 pontos) e maio (48,1 pontos), e apontou insatisfação dos construtores pelo quinto mês seguido. Contudo, os empresários perceberam uma piora menos acentuada das condições das economias brasileira e mineira, e mostraram satisfação com a situação atual de suas empresas. Frente a maio de 2020 (28,9 pontos), o indicador aumentou 19,2 pontos, sendo o mais elevado para o mês em nove anos.

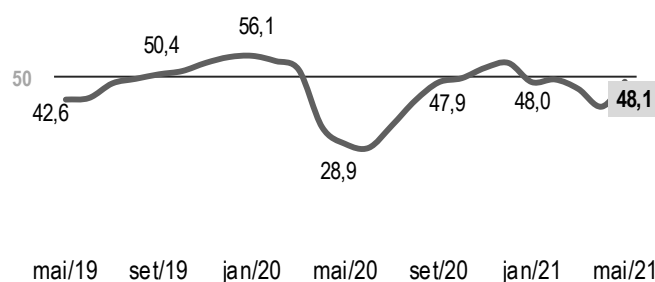
O componente de expectativas avançou 4,1 pontos em maio (57,2 pontos), frente a abril (53,1 pontos), mostrando construtores mais otimistas para os próximos seis meses. O índice revelou perspectivas positivas dos empresários com relação às economias do país e do estado, bem como aos seus negócios. Na comparação com maio de 2020 (39,6 pontos), o indicador cresceu 17,6 pontos, e foi o mais alto para o mês em nove anos.

### Série histórica do ICEICON - Índice (0 a 100 pontos)\*

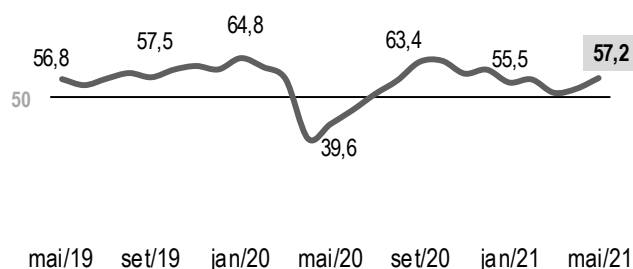


### Composição do ICEICON-MG - Índice (0 a 100 pontos)\*\*

#### Índice de condições atuais



#### Índice de expectativas



	mai/20	abr/21	mai/21
ICEICON-MG	36,0	48,9	54,2
<b>Condições Atuais<sup>1</sup> com relação à:</b>	28,9	40,4	48,1
Economia Brasileira	21,4	35,8	42,9
Economia do Estado	20,9	36,7	44,5
Empresa	32,7	42,4	50,2
<b>Expectativas<sup>2</sup> com relação à:</b>	39,6	53,1	57,2
Economia Brasileira	34,3	48,6	50,4
Economia do Estado	34,2	50,5	52,0
Empresa	42,3	54,9	60,2

<sup>1</sup> Em comparação com os últimos seis meses.

<sup>2</sup> Para os próximos seis meses.

O ICEICON varia no intervalo de 0 a 100. Valores acima de 50 pontos indicam confiança do empresário. Quanto mais acima de 50 pontos, maior e mais disseminada é a confiança.

Os índices de condições atuais e de expectativas variam no intervalo de 0 a 100, sendo que valores acima de 50 pontos indicam situação melhor e expectativa otimista, respectivamente.



Amostra: 42 empresas.  
Período de coleta: 3 a 12 de maio de 2021.

#### Veja mais

Informações sobre série histórica e metodologia em:

<https://www7.fiemg.com.br/fiemg/produto/sondagem-da-construcao-civil?prefix=/fiemg&link=/produto/sondagem-da-construcao-civil>