

## CONSTRUTORES MINEIROS SEGUEM CONFIANTES EM JULHO

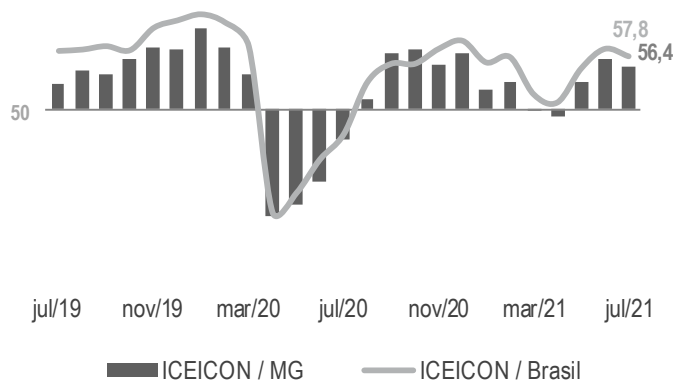
O Índice de Confiança do Empresário da Indústria da Construção de Minas Gerais (ICEICON-MG) marcou 56,4 pontos em julho, queda de 1,1 ponto na comparação com junho (57,5 pontos). A despeito do recuo, o indicador mostrou empresários confiantes pela terceira vez seguida, ao ficar acima da linha de 50 pontos – fronteira entre queda e elevação. Frente a julho de 2020 (45,6 pontos), o índice cresceu 10,8 pontos, sendo o mais elevado para o mês desde 2011, quando registrou 63,6 pontos. O indicador ficou 5,8 pontos acima da sua média histórica (50,6 pontos). O ICEICON nacional registrou 57,8 pontos em julho – patamar 1,1 ponto inferior ao observado em junho (58,9 pontos) – e mostrou construtores confiantes.

O ICEICON-MG é resultado da ponderação dos índices de condições atuais e de expectativas, que variam de 0 a 100 pontos. Valores acima de 50 pontos apontam percepção de melhora na situação atual e expectativa positiva para os próximos seis meses, respectivamente.

O componente de condições atuais avançou 2,1 pontos entre junho (51,1 pontos) e julho (53,2 pontos), apontando satisfação dos construtores. Os empresários do setor perceberam melhora nas condições das economias brasileira e mineira, bem como nas condições da empresa. Ante julho de 2020 (34,6 pontos), o índice avançou expressivos 18,6 pontos, e foi o mais elevado para o mês em 10 anos.

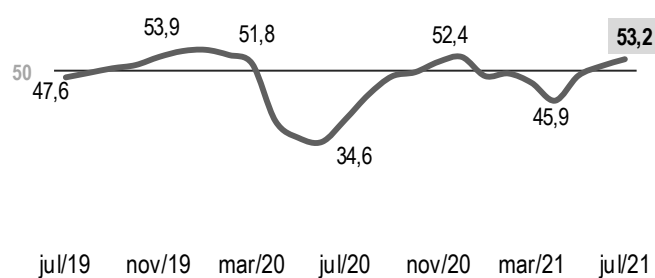
O componente de expectativas registrou 58 pontos em julho, queda de 2,7 pontos frente a junho (60,7 pontos), mostrando empresários menos otimistas para os próximos seis meses. O índice sinalizou perspectivas positivas quanto às economias do país e do estado, e com relação aos negócios. O indicador mostrou expansão de 6,9 pontos ante julho de 2020 (51,1 pontos), sendo o maior para o mês em nove anos.

### Série histórica do ICEICON - Índice (0 a 100 pontos)\*

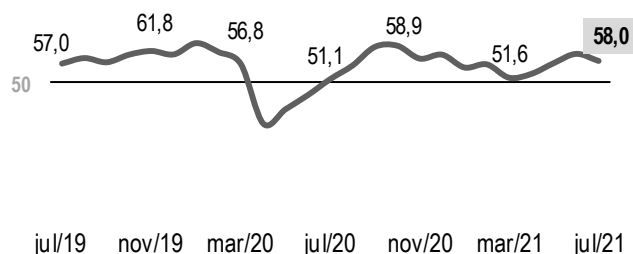


### Composição do ICEICON-MG - Índice (0 a 100 pontos)\*\*

#### Índice de condições atuais



#### Índice de expectativas



	jul/20	jun/21	jul/21
ICEICON-MG	45,6	57,5	56,4
<b>Condições Atuais<sup>1</sup> com relação à:</b>	<b>34,6</b>	<b>51,1</b>	<b>53,2</b>
Economia Brasileira	30,0	49,2	51,6
Economia do Estado	29,4	48,4	54,3
Empresa	37,0	52,3	53,2
<b>Expectativas<sup>2</sup> com relação à:</b>	<b>51,1</b>	<b>60,7</b>	<b>58,0</b>
Economia Brasileira	46,8	59,8	57,6
Economia do Estado	43,9	57,2	57,6
Empresa	53,9	61,8	58,1

<sup>1</sup> Em comparação com os últimos seis meses.

<sup>2</sup> Para os próximos seis meses.

O ICEICON varia no intervalo de 0 a 100. Valores acima de 50 pontos indicam confiança do empresário. Quanto mais acima de 50 pontos, maior e mais disseminada é a confiança.

Os índices de condições atuais e de expectativas variam no intervalo de 0 a 100, sendo que valores acima de 50 pontos indicam situação melhor e expectativa otimista, respectivamente.



Amostra: 34 empresas.  
Período de coleta: 1º a 13 de julho de 2021.

#### Veja mais

Informações sobre série histórica e metodologia em:

<https://www7.fiemg.com.br/fiemg/produto/sondagem-da-construcao-civil?prefix=/fiemg&link=/produto/sondagem-da-construcao-civil>