

CONFIANÇA DOS CONSTRUTORES MINEIROS AUMENTA EM AGOSTO

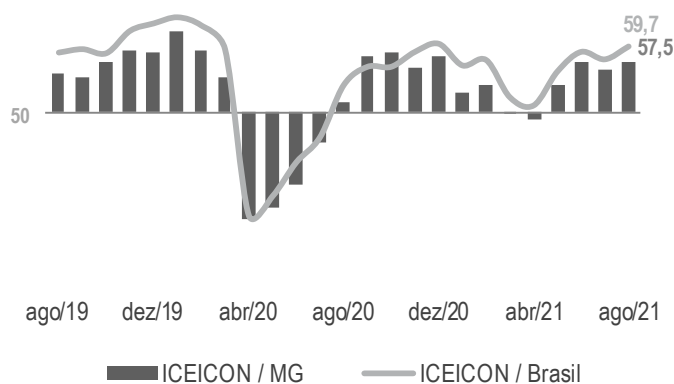
O Índice de Confiança do Empresário da Indústria da Construção de Minas Gerais (ICEICON-MG) avançou 1,1 ponto em relação a julho (56,4 pontos) e atingiu 57,5 pontos em agosto. O indicador mostrou empresários mineiros confiantes pela quarta vez seguida, ao ficar acima da linha de 50 pontos – fronteira entre queda e elevação. Na comparação com agosto de 2020 (51,6 pontos), o índice aumentou 5,9 pontos, sendo o maior para o mês em 10 anos. O indicador ficou 6,8 pontos acima da sua média histórica (50,7 pontos). O ICEICON nacional cresceu 1,9 ponto entre julho (57,8 pontos) e agosto (59,7 pontos) e mostrou construtores mais confiantes.

O ICEICON-MG é resultado da ponderação dos índices de condições atuais e de expectativas, que variam de 0 a 100 pontos. Valores acima de 50 pontos apontam percepção de melhora na situação atual e expectativa positiva para os próximos seis meses, respectivamente.

O componente de condições atuais registrou pequeno recuo, de 0,4 ponto, entre julho (53,2 pontos) e agosto (52,8 pontos). Apesar da retração, o indicador apontou satisfação dos construtores pelo terceiro mês seguido. Ante agosto de 2020 (42,3 pontos), o índice aumentou 10,5 pontos, e foi o mais elevado para o mês em 10 anos.

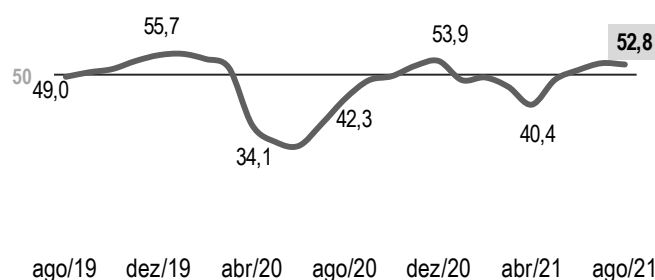
O componente de expectativas para os próximos seis meses cresceu 1,9 ponto frente a julho (58 pontos) e alcançou 59,9 pontos em agosto, mostrando empresários otimistas pelo 14º mês consecutivo. O indicador sinalizou perspectivas positivas dos construtores quanto às economias do país e do estado, e com relação aos próprios negócios. O índice avançou 3,6 pontos ante agosto de 2020 (56,3 pontos), sendo o maior para o mês em 10 anos.

Série histórica do ICEICON - Índice (0 a 100 pontos)*

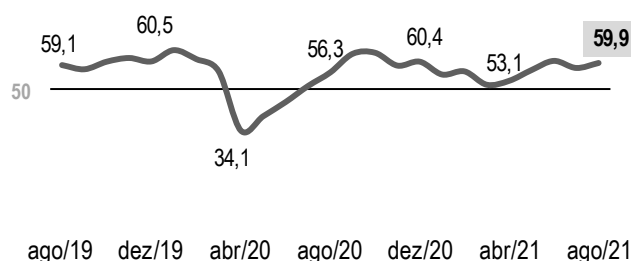


Composição do ICEICON-MG - Índice (0 a 100 pontos)**

Índice de condições atuais



Índice de expectativas



	ago/20	jul/21	ago/21
ICEICON-MG	51,6	56,4	57,5
Condições Atuais¹ com relação à:	42,3	53,2	52,8
Economia Brasileira	38,0	51,6	50,5
Economia do Estado	35,7	54,3	54,8
Empresa	44,9	53,2	52,8
Expectativas² com relação à:	56,3	58,0	59,9
Economia Brasileira	54,6	57,6	56,7
Economia do Estado	51,3	57,6	60,1
Empresa	58,1	58,1	60,6

¹ Em comparação com os últimos seis meses.

² Para os próximos seis meses.

O ICEICON varia no intervalo de 0 a 100. Valores acima de 50 pontos indicam confiança do empresário. Quanto mais acima de 50 pontos, maior e mais disseminada é a confiança.

Os índices de condições atuais e de expectativas variam no intervalo de 0 a 100, sendo que valores acima de 50 pontos indicam situação melhor e expectativa otimista, respectivamente.



Amostra: 39 empresas.
Período de coleta: 2 a 11 de agosto de 2021.

Veja mais

Informações sobre série histórica e metodologia em:

<https://www7.fiemg.com.br/fiemg/produto/sondagem-da-construcao-civil?prefix=/fiemg&link=/produto/sondagem-da-construcao-civil>

