

CONFIANÇA DOS CONSTRUTORES RECUA EM SETEMBRO

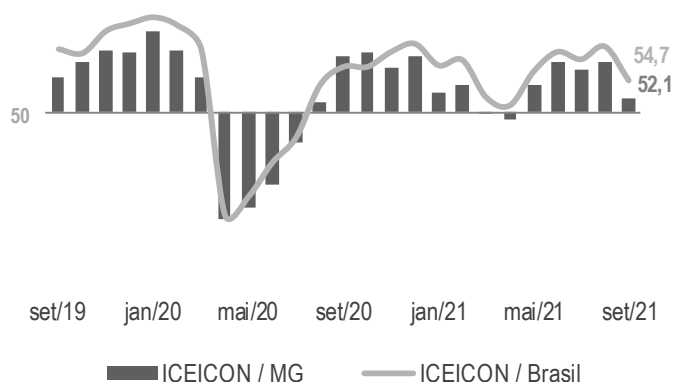
O Índice de Confiança do Empresário da Indústria da Construção de Minas Gerais (ICEICON-MG) marcou 52,1 pontos em setembro, decréscimo de 5,4 pontos na comparação com agosto (57,5 pontos). A despeito do recuo, o indicador mostrou empresários mineiros confiantes pela quinta vez consecutiva, ao ficar acima da linha de 50 pontos – fronteira entre falta de confiança e confiança. O índice caiu 6,1 pontos ante setembro de 2020 (58,2 pontos); contudo, ficou 1,4 ponto acima da sua média histórica (50,7 pontos). O ICEICON nacional registrou 54,7 pontos em setembro, retração de 5 pontos frente a agosto (59,7 pontos), e mostrou construtores confiantes.

O ICEICON-MG é resultado da ponderação dos índices de condições atuais e de expectativas, que variam de 0 a 100 pontos. Valores acima de 50 pontos apontam percepção de melhora na situação atual e expectativa positiva para os próximos seis meses, respectivamente.

O componente de condições atuais registrou queda de 6,2 pontos entre agosto (52,8 pontos) e setembro (46,6 pontos) e voltou a apontar, após três meses, insatisfação dos construtores. Em relação a setembro de 2020 (47,9 pontos), o indicador decresceu 1,3 ponto.

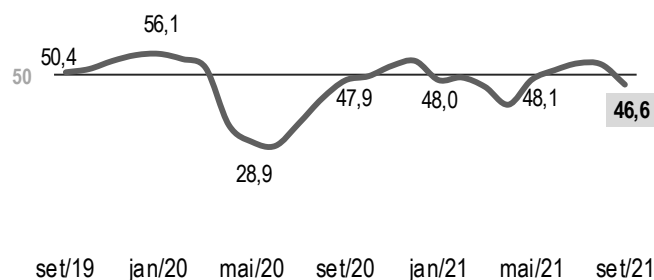
O componente de expectativas para os próximos seis meses marcou 54,8 pontos em setembro, retração de 5,1 pontos na comparação com agosto (59,9 pontos). O índice mostrou construtores otimistas pela 15ª vez seguida, com perspectivas positivas quanto à economia do estado e com relação aos próprios negócios. O indicador recuou 8,6 pontos em relação a setembro de 2020 (63,4 pontos).

Série histórica do ICEICON - Índice (0 a 100 pontos)*

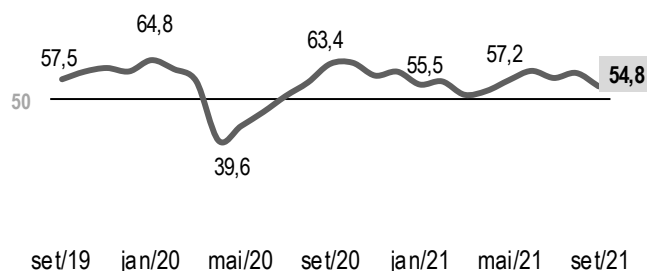


Composição do ICEICON-MG - Índice (0 a 100 pontos)**

Índice de condições atuais



Índice de expectativas



	set/20	ago/21	set/21
ICEICON-MG	58,2	57,5	52,1
Condições Atuais¹ com relação à:	47,9	52,8	46,6
Economia Brasileira	43,5	50,5	41,1
Economia do Estado	43,8	54,8	45,9
Empresa	50,0	52,8	48,1
Expectativas² com relação à:	63,4	59,9	54,8
Economia Brasileira	59,7	56,7	47,8
Economia do Estado	58,7	60,1	53,0
Empresa	65,5	60,6	57,1

¹ Em comparação com os últimos seis meses.

² Para os próximos seis meses.

O ICEICON varia no intervalo de 0 a 100. Valores acima de 50 pontos indicam confiança do empresário. Quanto mais acima de 50 pontos, maior e mais disseminada é a confiança.

Os índices de condições atuais e de expectativas variam no intervalo de 0 a 100, sendo que valores acima de 50 pontos indicam situação melhor e expectativa otimista, respectivamente.



Amostra: 37 empresas.
Período de coleta: 1º a 15 de setembro de 2021.

Veja mais

Informações sobre série histórica e metodologia em:

<https://www7.fiemg.com.br/fiemg/produto/sondagem-da-construcao-civil?prefix=/fiemg&link=/produto/sondagem-da-construcao-civil>