

## CONSTRUTORES MINEIROS ENCERRAM 2021 CONFIANTES

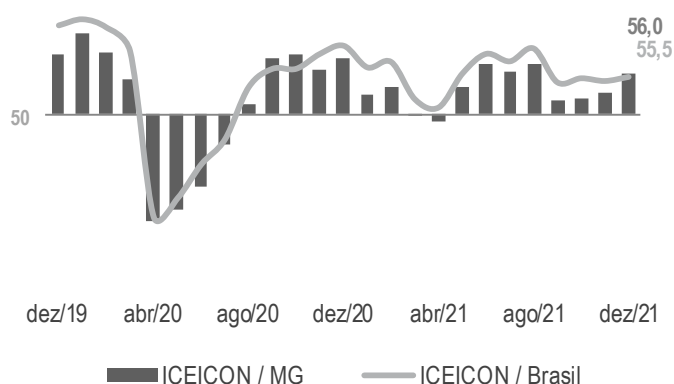
O Índice de Confiança do Empresário da Indústria da Construção de Minas Gerais (ICEICON-MG) registrou 56 pontos em dezembro, crescimento de 2,7 pontos em relação a novembro (53,3 pontos). Ao ficar acima dos 50 pontos – linha divisória entre falta de confiança e confiança –, o indicador mostrou que os empresários mineiros permaneceram confiantes pelo oitavo mês seguido. Na comparação com dezembro de 2020 (58,2 pontos), o índice recuou 2,2 pontos, sendo o menor para o mês em quatro anos. O ICEICON nacional marcou 55,5 pontos em dezembro, elevação de 0,6 ponto frente a novembro (54,9 pontos), e mostrou construtores confiantes.

O ICEICON-MG é resultado da ponderação dos índices de condições atuais e de expectativas, que variam de 0 a 100 pontos. Valores acima de 50 pontos apontam percepção de melhora na situação atual e expectativa positiva para os próximos seis meses, respectivamente.

O componente de condições atuais avançou 5,7 pontos entre novembro (46,8 pontos) e dezembro (52,5 pontos), e voltou a apontar satisfação dos construtores após três meses. Os empresários do setor perceberam melhora nas condições da empresa, bem como piora menos acentuada nas condições das economias mineira e brasileira. Em contrapartida, o índice caiu 1,4 ponto em relação a dezembro de 2020 (53,9 pontos), e foi o menor para o mês em três anos.

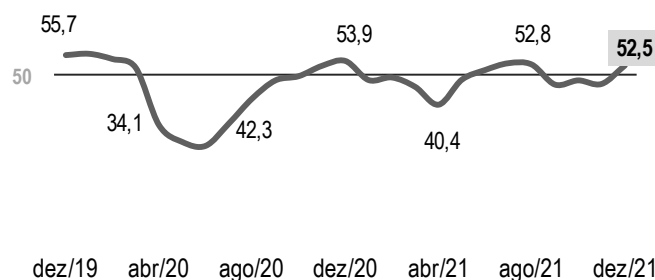
O componente de expectativas para os próximos seis meses marcou 57,8 pontos em dezembro, avanço de 1,3 ponto ante novembro (56,5 pontos). O índice sinalizou perspectivas positivas pela 18ª vez seguida, mostrando construtores otimistas quanto às economias do país e do estado e com relação aos próprios negócios. O indicador decresceu 2,6 pontos frente a dezembro de 2020 (60,4 pontos), e foi o menor para o mês em quatro anos.

### Série histórica do ICEICON - Índice (0 a 100 pontos)\*

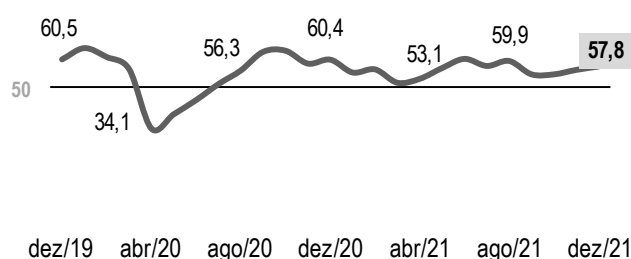


### Composição do ICEICON-MG - Índice (0 a 100 pontos)\*\*

#### Índice de condições atuais



#### Índice de expectativas



	dez/20	nov/21	dez/21
ICEICON-MG	58,2	53,3	56,0
<b>Condições Atuais<sup>1</sup> com relação à:</b>	53,9	46,8	52,5
Economia Brasileira	52,7	40,9	47,6
Economia do Estado	51,9	46,4	49,7
Empresa	54,7	48,3	54,4
<b>Expectativas<sup>2</sup> com relação à:</b>	60,4	56,5	57,8
Economia Brasileira	58,6	52,1	54,1
Economia do Estado	56,4	54,8	56,6
Empresa	61,8	58,1	59,1

<sup>1</sup> Em comparação com os últimos seis meses.

<sup>2</sup> Para os próximos seis meses.

O ICEICON varia no intervalo de 0 a 100 pontos. Valores acima de 50 pontos indicam confiança do empresário. Quanto mais acima de 50 pontos, maior e mais disseminada é a confiança.

Os índices de condições atuais e de expectativas variam no intervalo de 0 a 100, sendo que valores acima de 50 pontos indicam situação melhor e expectativa otimista, respectivamente.



Amostra: 36 empresas.  
Período de coleta: 1º a 13 de dezembro de 2021.

#### Veja mais

Informações sobre série histórica e metodologia em:

<https://www7.fiemg.com.br/fiemg/produto/sondagem-da-construcao-civil?prefix=/fiemg&link=/produto/sondagem-da-construcao-civil>