

CONFIANÇA DOS EMPRESÁRIOS DA CONSTRUÇÃO FICA ESTÁVEL EM FEVEREIRO

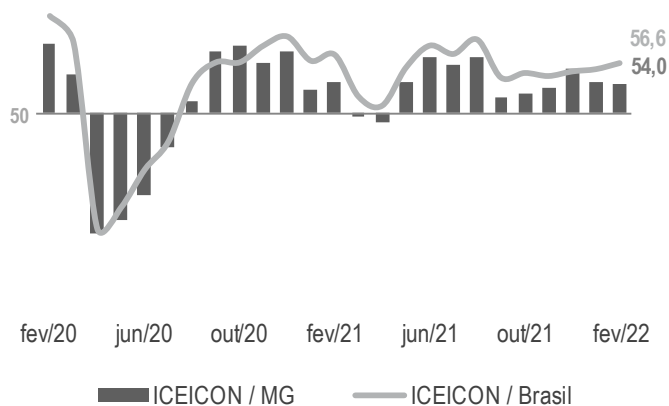
O Índice de Confiança do Empresário da Indústria da Construção de Minas Gerais (ICEICON-MG) ficou estável entre janeiro (54,1 pontos) e fevereiro (54 pontos). A estabilidade do indicador foi decorrente da piora da percepção dos empresários com relação às condições atuais da economia combinada com o maior otimismo para os próximos seis meses. O índice ficou acima dos 50 pontos – fronteira entre falta de confiança e confiança – pelo 10º mês consecutivo, mostrando que os construtores mineiros permaneceram confiantes. Na comparação com fevereiro de 2021 (54,1 pontos), o indicador também mostrou estabilidade. O ICEICON nacional registrou aumento de 0,8 ponto em fevereiro (56,6 pontos), ante janeiro (55,8 pontos), e sinalizou confiança dos empresários brasileiros.

O ICEICON-MG é resultado da ponderação dos índices de condições atuais e de expectativas, que variam de 0 a 100 pontos. Valores acima de 50 pontos apontam percepção de melhora na situação atual e expectativa positiva para os próximos seis meses, respectivamente.

O componente de condições atuais caiu 1,1 ponto em fevereiro (46,5 pontos), frente a janeiro (47,6 pontos), mostrando insatisfação dos construtores pelo segundo mês seguido. Os empresários do setor perceberam piora nas condições das economias do país e do estado e das suas empresas na comparação com os últimos seis meses. O índice recuou 2,3 pontos em relação a fevereiro de 2021 (48,8 pontos) e foi o menor para o mês em quatro anos.

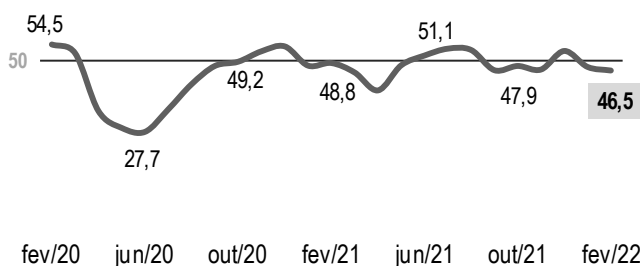
O componente de expectativas para os próximos seis meses cresceu 0,5 ponto entre janeiro (57,3 pontos) e fevereiro (57,8 pontos), recuperando a perda verificada no mês anterior. O indicador sinalizou perspectivas positivas pela 20ª vez consecutiva, e mostrou construtores mineiros otimistas quanto às economias do país e do estado e aos próprios negócios. O índice foi 1,1 ponto superior ao observado em fevereiro de 2021 (56,7 pontos).

Série histórica do ICEICON - Índice (0 a 100 pontos)*

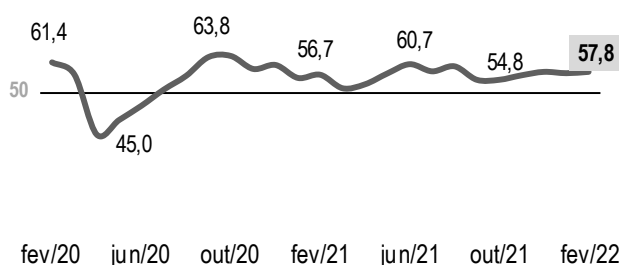


Composição do ICEICON-MG - Índice (0 a 100 pontos)**

Índice de condições atuais



Índice de expectativas



	fev/21	jan/22	fev/22
ICEICON-MG	54,1	54,1	54,0
Condições Atuais¹ com relação à:	48,8	47,6	46,5
Economia Brasileira	43,6	44,2	44,0
Economia do Estado	43,6	45,7	45,6
Empresa	51,4	49,0	47,3
Expectativas² com relação à:	56,7	57,3	57,8
Economia Brasileira	52,7	49,7	52,2
Economia do Estado	51,8	53,2	53,5
Empresa	58,9	60,3	60,3

¹ Em comparação com os últimos seis meses.

² Para os próximos seis meses.

O ICEICON varia no intervalo de 0 a 100 pontos. Valores acima de 50 pontos indicam confiança do empresário. Quanto mais acima de 50 pontos, maior e mais disseminada é a confiança.

Os índices de condições atuais e de expectativas variam no intervalo de 0 a 100, sendo que valores acima de 50 pontos indicam situação melhor e expectativa positiva, respectivamente.



Amostra: 42 empresas.
Período de coleta: 1º a 10 de fevereiro de 2022.

Veja mais

Informações sobre série histórica e metodologia em:

<https://www7.fiemg.com.br/fiemg/produto/sondagem-da-construcao-civil?prefix=/fiemg&link=/produto/sondagem-da-construcao-civil>