

CONFIANÇA DA CONSTRUÇÃO DIMINUI, MAS EMPRESÁRIOS DO SETOR SEGUEM CONFIANTES

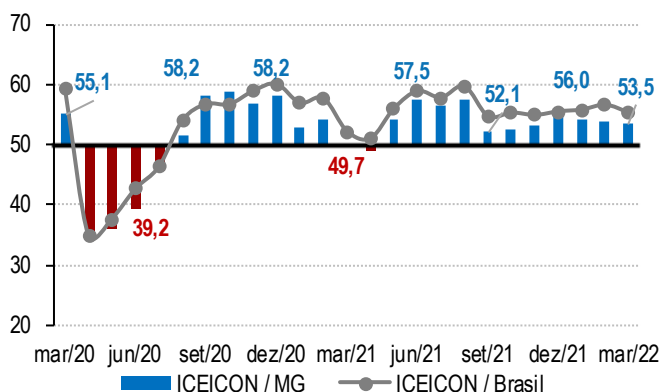
O Índice de Confiança do Empresário da Indústria da Construção de Minas Gerais (ICEICON-MG) marcou 53,5 pontos em março, recuo de 0,5 ponto em relação a fevereiro (54 pontos). A pequena retração do ICEICON foi explicada pelo menor otimismo dos construtores para os próximos seis meses, diante das incertezas crescentes geradas pelo conflito entre Rússia e Ucrânia. Contudo, o indicador mostrou confiança dos empresários pelo 11º mês seguido, ao permanecer acima dos 50 pontos, e foi 2,7 pontos superior à sua média histórica (50,8 pontos). Na comparação com março de 2021 (49,7 pontos), o índice cresceu 3,8 pontos. O ICEICON nacional caiu 1,3 ponto entre fevereiro (56,6 pontos) e março (55,3 pontos), mas sinalizou confiança dos empresários brasileiros pelo 20º mês consecutivo.

O ICEICON-MG é resultado da ponderação dos índices de condições atuais e de expectativas, que variam de 0 a 100 pontos. Valores acima de 50 pontos apontam percepção de melhora na situação atual e expectativa positiva para os próximos seis meses, respectivamente.

O componente de condições atuais registrou pequeno aumento em março (46,8 pontos), frente a fevereiro (46,5 pontos). Entretanto, os empresários do setor continuaram insatisfeitos com a situação atual das economias brasileira e mineira e de seus negócios pelo terceiro mês seguido. O indicador avançou 0,9 ponto ante março de 2021 (45,9 pontos).

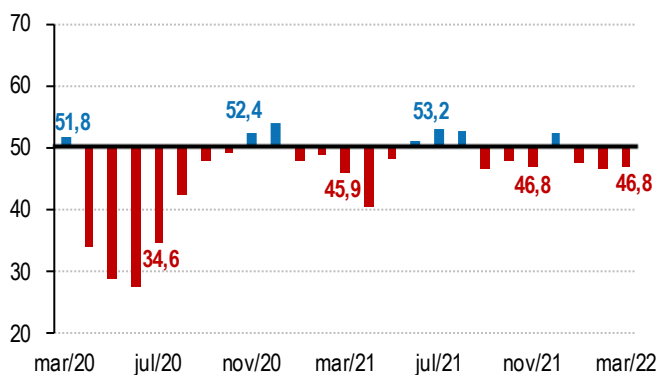
O componente de expectativas para os próximos seis meses caiu 0,9 ponto em março (56,9 pontos), na comparação com fevereiro (57,8 pontos). O índice mostrou que os empresários permaneceram otimistas pelo 21º mês consecutivo, embora em menor intensidade. Frente a março de 2021 (51,6 pontos), o indicador cresceu 5,3 pontos.

Série histórica - Índice (0 a 100 pontos)*

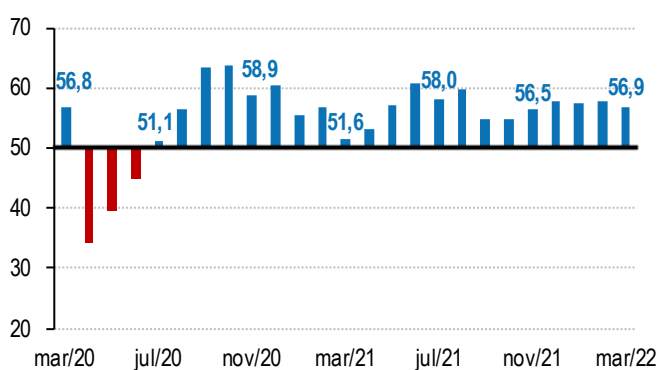


Composição do ICEICON - Índice (0 a 100 pontos)**

Índice de condições atuais



Índice de expectativas



	mar/21	fev/22	mar/22
ICEICON-MG	49,7	54,0	53,5
Condições Atuais ¹	45,9	46,5	46,8
Economia Brasileira	38,9	44,0	42,3
Economia do Estado	44,4	45,6	45,8
Empresa	48,0	47,3	48,3
Expectativas ²	51,6	57,8	56,9
Economia Brasileira	46,6	52,2	53,7
Economia do Estado	47,3	53,5	56,0
Empresa	53,9	60,3	57,9

¹ Na comparação com os últimos seis meses.

² Para os próximos seis meses.

O ICEICON varia no intervalo de 0 a 100 pontos. Valores acima de 50 pontos indicam confiança do empresário. Quanto mais acima de 50 pontos, maior e mais disseminada é a confiança.

Os índices de condições atuais e de expectativas variam no intervalo de 0 a 100, sendo que valores acima de 50 pontos indicam situação melhor e expectativa positiva, respectivamente.



Amostra: 39 empresas.
Período de coleta: 3 a 11 de março de 2022.

Veja mais

Informações sobre série histórica e metodologia em:

<https://www7.fiemg.com.br/fiemg/produto/sondagem-da-construcao-civil?prefix=/fiemg&link=/produto/sondagem-da-construcao-civil>