

CONSTRUTORES MINEIROS CONTINUAM COM EXPECTATIVAS POSITIVAS PARA OS PRÓXIMOS SEIS MESES

A **Sondagem da Indústria da Construção de Minas Gerais** registrou diminuição da atividade e do emprego em maio, e o nível de atividade permaneceu inferior ao habitual para o mês.

Apesar do recuo na atividade do setor, os empresários mantiveram o otimismo com relação à atividade, à compra de insumos e matérias-primas, aos novos empreendimentos e serviços e ao emprego nos próximos seis meses. Vale destacar que as expectativas dos construtores mineiros foram as mais elevadas para junho desde 2012.

As intenções de investimento decresceram no mês. No entanto, o indicador atingiu o maior patamar para junho em 10 anos.

DESEMPENHO DA INDÚSTRIA DA CONSTRUÇÃO MINEIRA EM MAIO DE 2022

Atividade e emprego da Construção recuam em maio

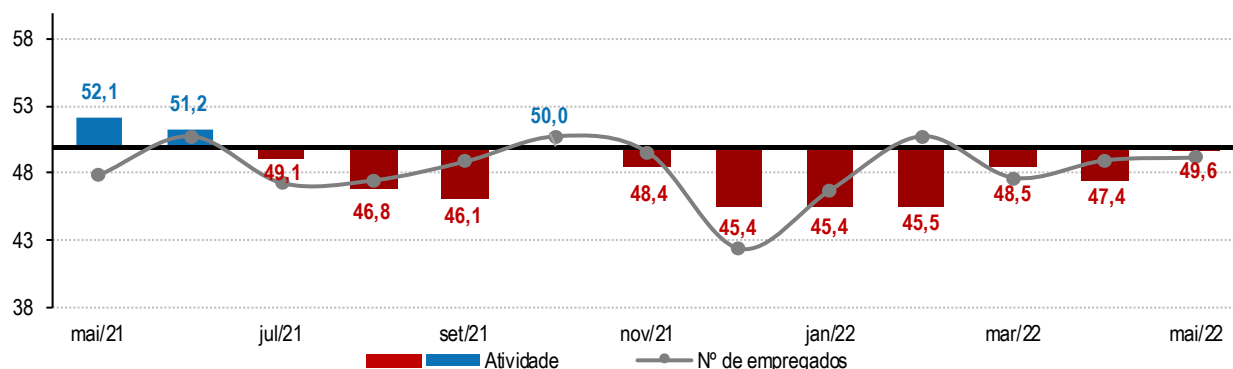
O índice de **atividade** da Construção cresceu 2,2 pontos frente ao observado em abril (47,4 pontos), e marcou 49,6 pontos em maio. Apesar da melhora, o indicador ficou abaixo dos 50 pontos – fronteira entre recuo e aumento – pela sétima vez seguida, mostrando queda da atividade do setor. Na comparação com maio de 2021 (52,1 pontos), o índice caiu 2,5 pontos.

O indicador de **atividade em relação à usual** decresceu 1,8 ponto ante abril (43,5 pontos) e registrou 41,7 pontos em maio, sinalizando atividade inferior à habitual para o mês. Em relação a maio de 2021 (38,8 pontos), o indicador aumentou 2,9 pontos, e foi o mais elevado para o mês em oito anos.

O índice de evolução do **número de empregados** registrou relativa estabilidade frente a abril e marcou 49,2 pontos em maio, mostrando queda do emprego pelo terceiro mês consecutivo. Na comparação com maio de 2021 (47,9 pontos), o indicador avançou 1,3 ponto, sendo o mais alto para o mês em 10 anos.

Evolução da atividade e do número de empregados

Índice de difusão (0 a 100 pontos)*



*Valores acima de 50 pontos indicam crescimento da produção e do número de empregados frente ao mês anterior.

EXPECTATIVAS DA INDÚSTRIA DA CONSTRUÇÃO MINEIRA EM JUNHO DE 2022

Expectativas são as mais elevadas para junho em 10 anos

O indicador de **nível de atividade** nos próximos seis meses ficou relativamente estável ante maio, registrando 56 pontos em junho. Ao ficar acima de 50 pontos – linha divisória entre queda e aumento – o índice mostrou, pelo oitavo mês seguido, perspectiva de avanço da atividade. Frente a junho de 2021 (50,9 pontos), o indicador avançou 5,1 pontos, sendo o mais alto para o mês desde 2012.

O índice de **compras de insumos e matérias-primas** marcou 54,6 pontos em junho, retração de 0,9 ponto em relação a maio (55,5 pontos). Pelo oitavo mês consecutivo, os empresários mostraram perspectiva de aumento das compras de insumos nos próximos seis meses. Ante junho de 2021 (50,9 pontos), o indicador cresceu 3,7 pontos, e foi o mais elevado para o mês desde 2012.

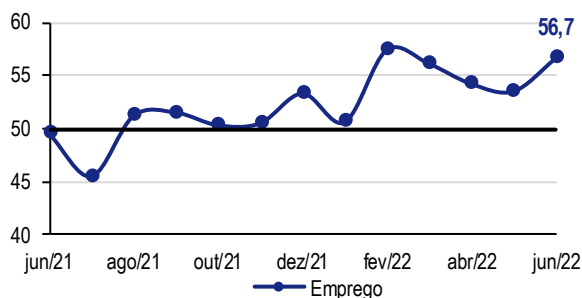
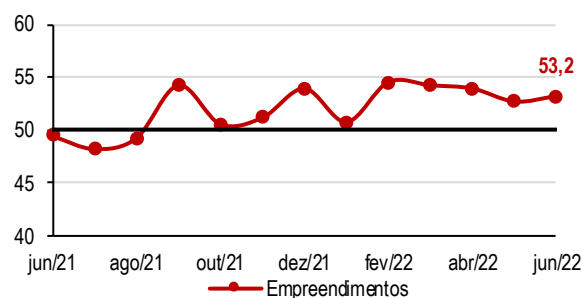
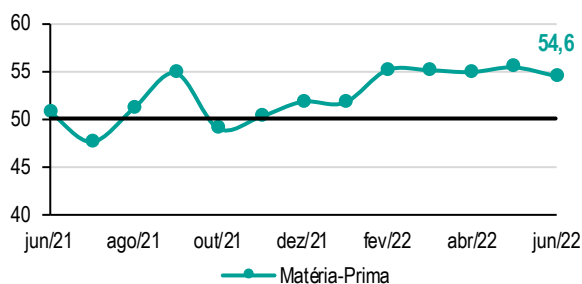
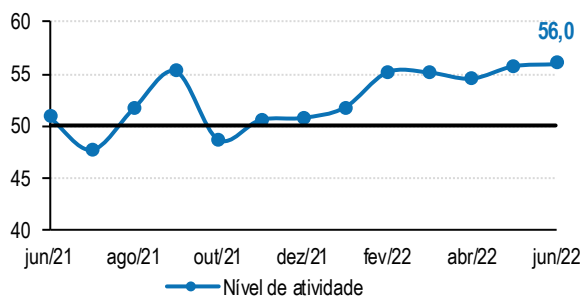
O índice de **novos empreendimentos e serviços** cresceu 0,5 ponto na comparação com maio (52,7 pontos), atingindo 53,2 pontos em junho. O resultado sinalizou perspectiva de aumento dos novos empreendimentos e serviços pela 10ª vez seguida. Em relação a junho de 2021 (49,5 pontos), o indicador avançou 3,7 pontos, sendo o mais alto para o mês em 10 anos.

O índice de **evolução do número de empregados** aumentou 3,1 pontos entre maio (53,6 pontos) e junho (56,7 pontos). O indicador mostrou, pela 11ª vez consecutiva, expectativa de expansão do emprego nos próximos seis meses. Frente a junho de 2021 (49,6 pontos), o índice avançou 7,1 pontos, e foi o mais elevado para o mês em 10 anos.

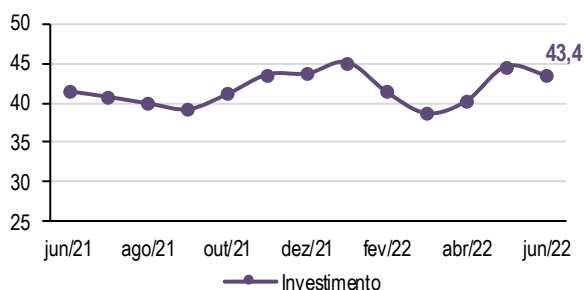
Intenções de investimento recuam em junho

O indicador de **intenção de investimento** caiu 1,1 ponto em junho (43,4 pontos), ante maio (44,5 pontos). Na comparação com junho de 2021 (41,4 pontos), o indicador cresceu 2 pontos, sendo o mais alto para o mês desde o início da série histórica, em 2014.

Índices de expectativa - Índice de difusão (0 a 100 pontos)¹



Intenção de investimento - Índice de difusão (0 a 100 pontos)²



¹Índices variam de 0 a 100 pontos. Valores acima de 50 pontos indicam expectativa de crescimento.

²Índice varia de 0 a 100 pontos. Quanto maior o índice, maior a propensão a investir do empresário da indústria.

DESEMPENHO DA INDÚSTRIA DA CONSTRUÇÃO

	mai/21	abr/22	mai/22
Nível de atividade ¹	52,1	47,4	49,6
Nível de atividade em relação ao usual ²	38,8	43,5	41,7
Número de empregados ¹	47,9	49,0	49,2

¹Os índices variam no intervalo de 0 a 100 pontos. Valores acima de 50 pontos indicam aumento do nível de atividade e do número de empregados.

²O índice varia no intervalo de 0 a 100 pontos. Valores acima de 50 pontos indicam atividade acima do usual.

EXPECTATIVAS DA INDÚSTRIA DA CONSTRUÇÃO

	jun/21	mai/22	jun/22
Nível de atividade ³	50,9	55,8	56,0
Compra de insumos e matérias-primas ³	50,9	55,5	54,6
Número de empregados ³	49,6	53,6	56,7
Novos empreendimentos e serviços ³	49,5	52,7	53,2
Intenção de Investimento ⁴	41,4	44,5	43,4

³Os índices variam no intervalo de 0 a 100 pontos. Valores acima de 50 pontos indicam expectativas de aumento do nível de atividade, da compra de insumos e matérias-primas, dos novos empreendimentos e serviços e do número de empregados.

⁴O índice varia de 0 a 100 pontos. Quanto maior o índice, maior a propensão a investir dos empresários da construção.



Amostra: 37 empresas.

Período de coleta: 1º a 9 de junho de 2022.

Veja mais

Informações sobre série histórica e metodologia em:

<https://www7.fiemg.com.br/produto/sondagem-da-industria-da-construcao-de-minas-gerais>