

ATIVIDADE DA CONSTRUÇÃO CAI PELA SEXTA VEZ SEGUIDA, ENTRETANTO EMPRESÁRIOS DO SETOR CONTINUAM OTIMISTAS

A **Sondagem da Indústria da Construção de Minas Gerais** de abril registrou diminuição da atividade pelo sexto mês consecutivo, e o nível de atividade foi inferior ao habitual para o mês. O indicador de emprego ficou abaixo dos 50 pontos pela segunda vez seguida, sinalizando recuo do número de empregados.

Apesar da retração na atividade do setor, as expectativas para os próximos seis meses continuaram positivas. Os construtores mostraram otimismo com relação à atividade, à compra de insumos e matérias-primas, aos novos empreendimentos e serviços e ao emprego. As intenções de investimento cresceram frente ao mês anterior, e foram as mais elevadas para maio em oito anos.

DESEMPENHO DA INDÚSTRIA DA CONSTRUÇÃO MINEIRA EM ABRIL DE 2022

Atividade da Construção cai em abril

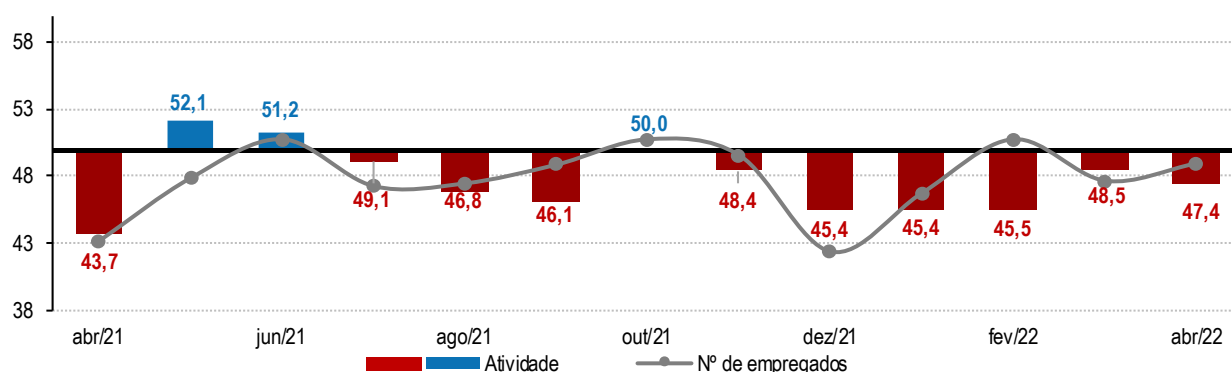
O índice de **atividade** da Construção recuou 1,1 ponto em relação ao verificado em março (48,5 pontos), registrando 47,4 pontos em abril. O indicador continuou inferior aos 50 pontos – limite entre queda e expansão – pelo sexto mês consecutivo, mostrando diminuição da atividade do setor. Frente ao apurado em abril de 2021 (43,7 pontos), o índice cresceu 3,7 pontos, e foi o mais elevado para o mês em cinco anos.

O indicador de **atividade em relação à usual** avançou 3,1 pontos entre março (40,4 pontos) e abril (43,5 pontos). Apesar do aumento, o índice sinalizou atividade inferior à habitual para o mês, ao ficar abaixo dos 50 pontos. Na comparação com abril de 2021 (37,6 pontos), o indicador cresceu 5,9 pontos.

O índice de evolução do **número de empregados** aumentou 1,3 ponto ante março (47,7 pontos) e marcou 49 pontos em abril. O resultado sinalizou retração do emprego pelo segundo mês consecutivo, ao permanecer inferior aos 50 pontos. Em relação a abril de 2021 (43,2 pontos), o indicador avançou 5,8 pontos, sendo o mais alto para o mês em 11 anos.

Evolução da atividade e do número de empregados

Índice de difusão (0 a 100 pontos)*



EXPECTATIVAS DA INDÚSTRIA DA CONSTRUÇÃO MINEIRA EM MAIO DE 2022

Expectativas para os próximos seis meses seguem positivas

O indicador de **nível de atividade** nos próximos seis meses registrou 55,8 pontos, elevação de 1,2 ponto em relação ao mês anterior (54,6 pontos). Ao ficar acima de 50 pontos – linha divisória entre recuo e aumento – o índice sinalizou, pela sétima vez consecutiva, perspectiva de crescimento da atividade. Comparativamente a maio de 2021 (55,3 pontos), o indicador avançou 0,5 ponto, sendo o mais elevado para o mês desde 2012.

O índice de **compras de insumos e matérias-primas** marcou 55,5 pontos em maio, expansão de 0,5 ponto frente a abril (55 pontos). O resultado sinalizou, pelo sétimo mês seguido, perspectiva de aumento das compras de insumos nos próximos seis meses. Comparativamente a maio de 2021 (55,3 pontos), o índice avançou 0,2 ponto, e foi o mais elevado para o mês desde 2012.

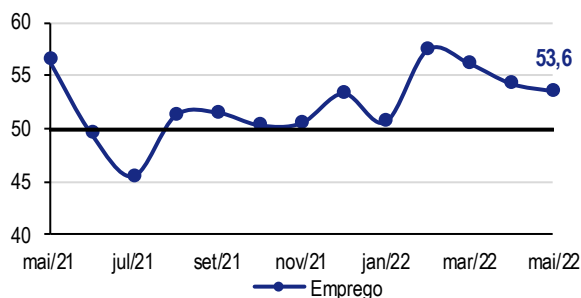
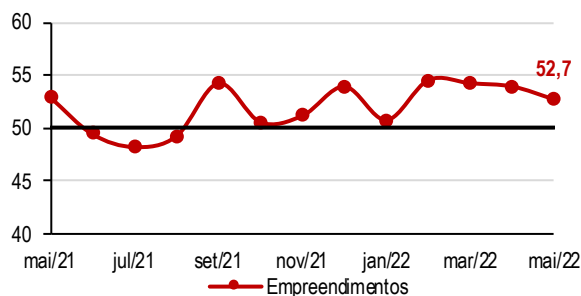
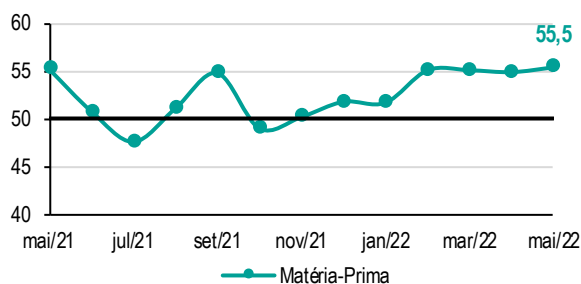
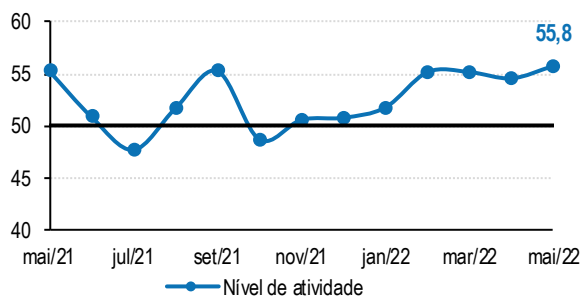
O indicador de **novos empreendimentos e serviços** registrou 52,7 pontos em maio, recuo de 1,2 ponto ante abril (53,9 pontos). Apesar da retração, o resultado sinalizou perspectiva de elevação dos novos empreendimentos e serviços pela nona vez seguida. Ante maio de 2021 (52,9 pontos), o índice caiu 0,2 ponto.

O indicador de **evolução do número de empregados** marcou 53,6 pontos em maio, decréscimo de 0,7 ponto na comparação com abril (54,3 pontos). O índice mostrou, pela 10ª vez seguida, expectativa de aumento do emprego nos próximos seis meses. Em relação a maio de 2021 (56,5 pontos), o indicador caiu 2,9 pontos.

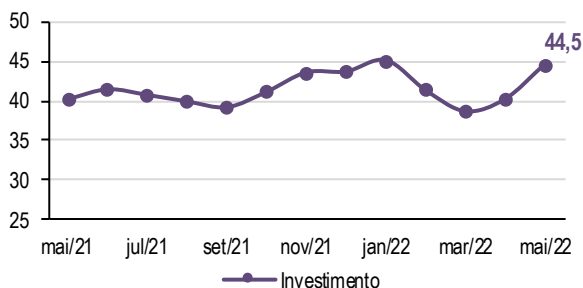
Intenções de investimento avançam em maio

O índice de **intenção de investimento** registrou 44,5 pontos em maio, elevação de 4,3 pontos em relação a abril (40,2 pontos). Comparativamente a maio de 2021, o indicador também avançou 4,3 pontos, sendo o mais elevado para o mês desde 2014.

Índices de expectativa - Índice de difusão (0 a 100 pontos)¹



Intenção de investimento - Índice de difusão (0 a 100 pontos)²



¹Índices variam de 0 a 100 pontos. Valores acima de 50 pontos indicam expectativa de crescimento.

²Índice varia de 0 a 100 pontos. Quanto maior o índice, maior a propensão a investir do empresário da indústria.

DESEMPENHO DA INDÚSTRIA DA CONSTRUÇÃO

	abr/21	mar/22	abr/22
Nível de atividade ¹	43,7	48,5	47,4
Nível de atividade em relação ao usual ²	37,6	40,4	43,5
Número de empregados ¹	43,2	47,7	49,0

¹Os índices variam no intervalo de 0 a 100 pontos. Valores acima de 50 pontos indicam aumento do nível de atividade e do número de empregados.

²O índice varia no intervalo de 0 a 100 pontos. Valores acima de 50 pontos indicam atividade acima do usual.

EXPECTATIVAS DA INDÚSTRIA DA CONSTRUÇÃO

	mai/21	abr/22	mai/22
Nível de atividade ³	55,3	54,6	55,8
Compra de insumos e matérias-primas ³	55,3	55,0	55,5
Número de empregados ³	56,5	54,3	53,6
Novos empreendimentos e serviços ³	52,9	53,9	52,7
Intenção de Investimento ⁴	40,2	40,2	44,5

³Os índices variam no intervalo de 0 a 100 pontos. Valores acima de 50 pontos indicam expectativas de aumento do nível de atividade, da compra de insumos e matérias-primas, dos novos empreendimentos e serviços e do número de empregados.

⁴O índice varia de 0 a 100 pontos. Quanto maior o índice, maior a propensão a investir dos empresários da construção.



Amostra: 41 empresas.

Período de coleta: 2 a 10 de maio de 2022.

Veja mais

Informações sobre série histórica e metodologia em:

<https://www7.fieng.com.br/produto/sondagem-da-industria-da-construcao-de-minas-gerais>

